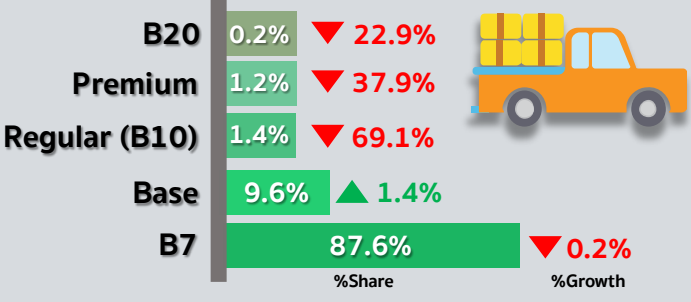
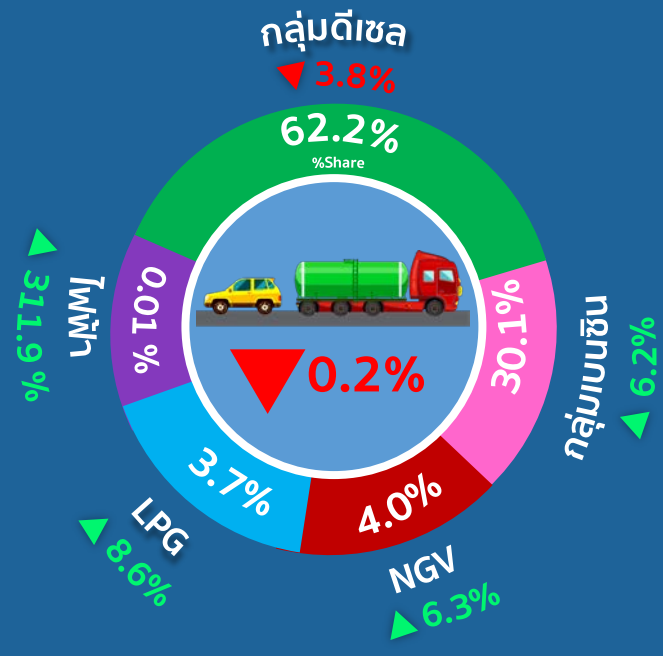


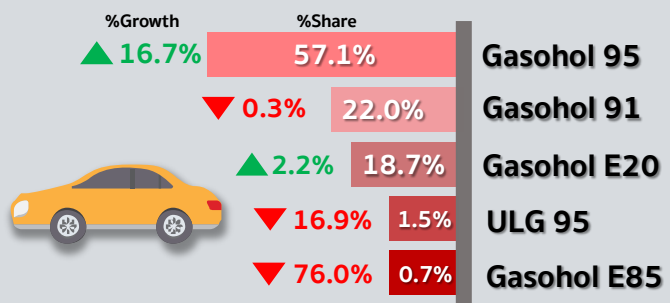
น้ำมันกลุ่มดีเซล ▼ **3.8%**
74.35 ล้านลิตรต่อวัน



การใช้เชื้อเพลิงในภาคขนส่งทางบก
9,323 ktoe



การใช้น้ำมัน

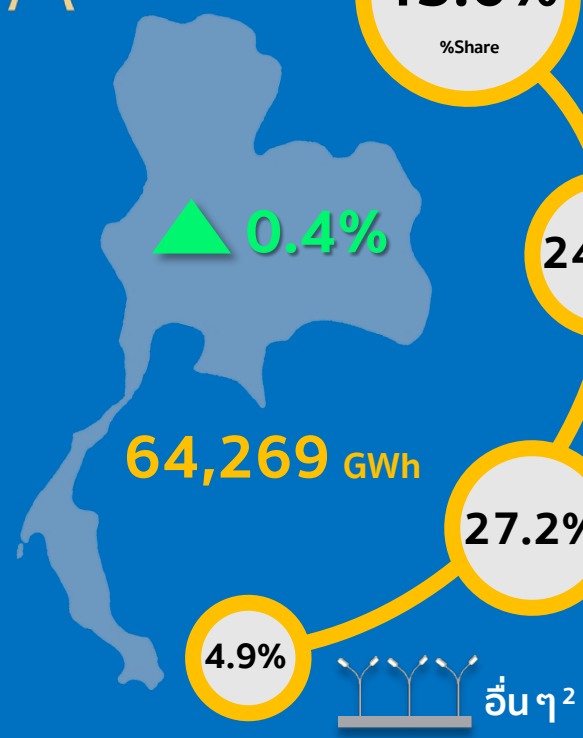


น้ำมันกลุ่มเบนซิน ▲ **6.2%**
31.43 ล้านลิตรต่อวัน

สถานการณ์การใช้น้ำมันและไฟฟ้า

ม.ค. – เม.ย. 2566

การใช้ไฟฟ้า ▲ **0.4%**
64,269 GWh



ภาคอุตสาหกรรม¹
 ▼ 3.7%

- สิ่งทอ ▼ 12.8%
- ซีเมนต์ ▼ 11.1%
- เคมีภัณฑ์ ▼ 9.7%
- เหล็กและโลหะพื้นฐาน ▼ 9.6%
- ยางและผลิตภัณฑ์ยาง ▼ 5.0%

ภาคธุรกิจ¹
 ▲ 7.9%

- โรงแรม ▲ 31.3%
- ภัตตาคารและไนต์คลับ ▲ 14.1%
- อะพาร์ตเมนต์และเกสต์เฮาส์ ▲ 12.8%
- อสังหาริมทรัพย์ ▲ 4.9%
- ขายปลีก ▲ 3.4%

ภาคครัวเรือน
 ▼ 0.4%

หมายเหตุ
 ▲ % Growth เปรียบเทียบจากช่วงเดียวกันของปีก่อน
¹ การใช้ไฟฟ้าในกลุ่มอุตสาหกรรมและกลุ่มธุรกิจ แสดงร้อยละของอัตราการเติบโตของการใช้ไฟฟ้า 5 อันดับแรกเมื่อเทียบกับปีก่อน
² ออกรังไม่แสงหากทำไร่ สูบน้ำเพื่อการเกษตร ไฟฟ้าชั่วคราว ไฟฟ้าสาธารณะ EV Charging Station และอื่น ๆ