

ราคาขายปลีกน้ำมันต่างประเทศ

เดือนมีนาคม 2560



จัดทำโดย
ศูนย์พยากรณ์และสารสนเทศพลังงาน

สรุปราคาขายปลีกน้ำมันเบนซินและดีเซลของต่างประเทศ (ณ วันที่ 27 มีนาคม 2560)

- ราคาขายปลีกน้ำมันเบนซินและดีเซลของต่างประเทศ ราคาขายปลีกน้ำมันสำเร็จรูปในแต่ละประเทศจะแตกต่างกัน ขึ้นอยู่กับโครงสร้างและนโยบายการชดเชยราคาน้ำมันของประเทศนั้น โดยราคาน้ำมัน ณ โรงกลั่นของประเทศไทย จะอ้างอิงราคาจากราคากลางน้ำมันสำเร็จรูปตลาดภูมิภาคเอเชีย (ตลาดจอร์จทาวน์ - Mean of Platts: MOP Singapore)
- ราคาขายปลีกน้ำมันเบนซินและดีเซลของประเทศไทยและต่างประเทศ ณ วันที่ 27 มีนาคม 2560

ราคาขายปลีกน้ำมันในอาเซียน (ณ 27 มีนาคม 2560)

เบนซิน บาทต่อลิตร			ดีเซล บาทต่อลิตร		
	สิงคโปร์	51.72		สิงคโปร์	37.12
	ลาว	37.67		ลาว	29.27
	ฟิลิปปินส์	32.16		กัมพูชา	28.71
	กัมพูชา	31.32		ไทย	25.09
	เวียดนาม	27.02		อินโดนีเซีย	24.18
	ไทย	26.55		ฟิลิปปินส์	21.32
	อินโดนีเซีย	24.57		เวียดนาม	20.75
	เมียนมา	18.98		เมียนมา	17.71
	มาเลเซีย	18.00		มาเลเซีย	17.22
	บรูไน	12.86		บรูไน	7.67

♦ แต่ละประเทศมีมาตรการทางภาษีและระบบการเก็บเงินเข้ากองทุนหรือลดต้นทุนราคาพลังงานที่แตกต่างกัน และเพื่อนบ้านบางประเทศยังลดต้นทุนราคาอยู่
หมายเหตุ : 1. อัตราแลกเปลี่ยน ณ วันที่ 27 มีนาคม 2560 2. ประเทศไทย เป็นราคาน้ำมันแก๊สโซลีน 95E10

ราคาขายปลีกน้ำมันเชื้อเพลิงนานาชาติ

เบนซิน บาทต่อลิตร		ดีเซล บาทต่อลิตร			
	สิงคโปร์	51.72	อังกฤษ	51.90	
	อังกฤษ	50.97		สิงคโปร์	37.12
	บราซิล	40.91		บราซิล	33.97
	ลาว	37.67		แอฟริกาใต้	31.31
	แอฟริกาใต้	36.35		ลาว	29.27
	กัมพูชา	31.32		กัมพูชา	28.71
	เวียดนาม	27.02		ไทย	25.09
	ไทย	26.55		อินโดนีเซีย	24.18
	อินโดนีเซีย	24.57		เวียดนาม	20.75
	เมียนมา	18.98		เมียนมา	17.71

♦ แต่ละประเทศมีโครงสร้างราคาพลังงาน มาตรการภาษี และการลดต้นทุนราคาที่แตกต่างกัน ซึ่งหลายประเทศกำลังพัฒนารัฐวิสาหกิจการลดต้นทุนราคาอยู่ ทำให้ราคาต่ำกว่าประเทศอื่น
♦ ราคาดีเซลและเบนซินของไทยใกล้เคียงกัน ทั้งนี้ ไทยสนับสนุนการใช้น้ำมันแก๊สโซลีนโดยการเก็บเงินเข้ากองทุนน้ำมันฯ น้อยกว่าเบนซิน
หมายเหตุ : * แก๊สโซลีน 95 ออกแทน 95
ข้อมูล ณ วันที่ 27 มีนาคม 2560 อัตราแลกเปลี่ยน ณ วันที่ 24 มีนาคม 2560

▪ **เปรียบเทียบราคาขายปลีกน้ำมันเชื้อเพลิงในภูมิภาคเดือนมีนาคม 2560 กับเดือนกุมภาพันธ์ 2560**

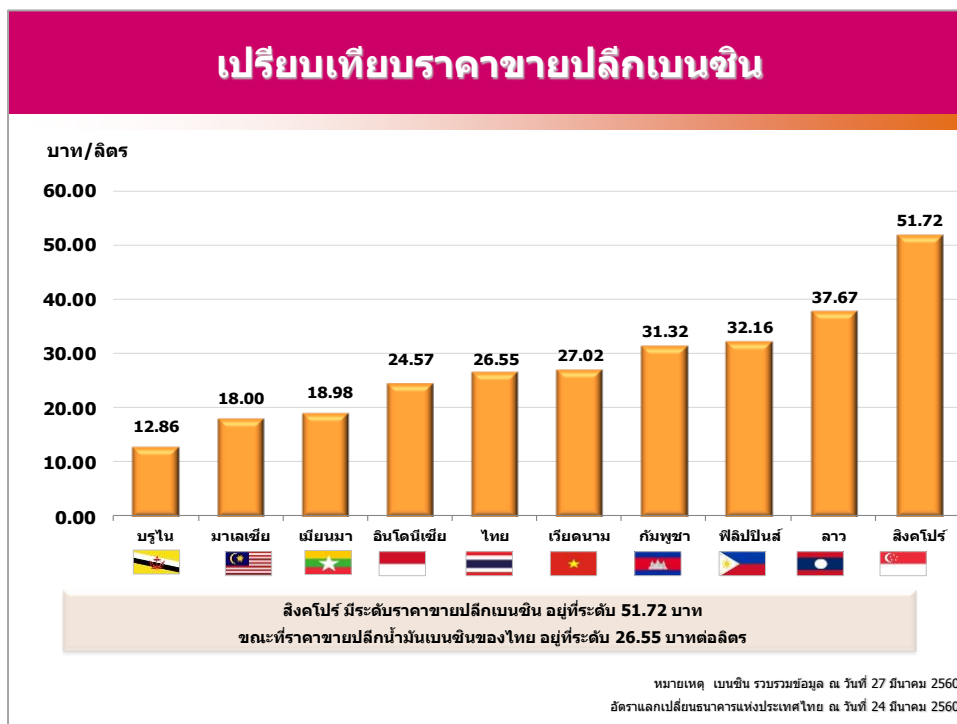
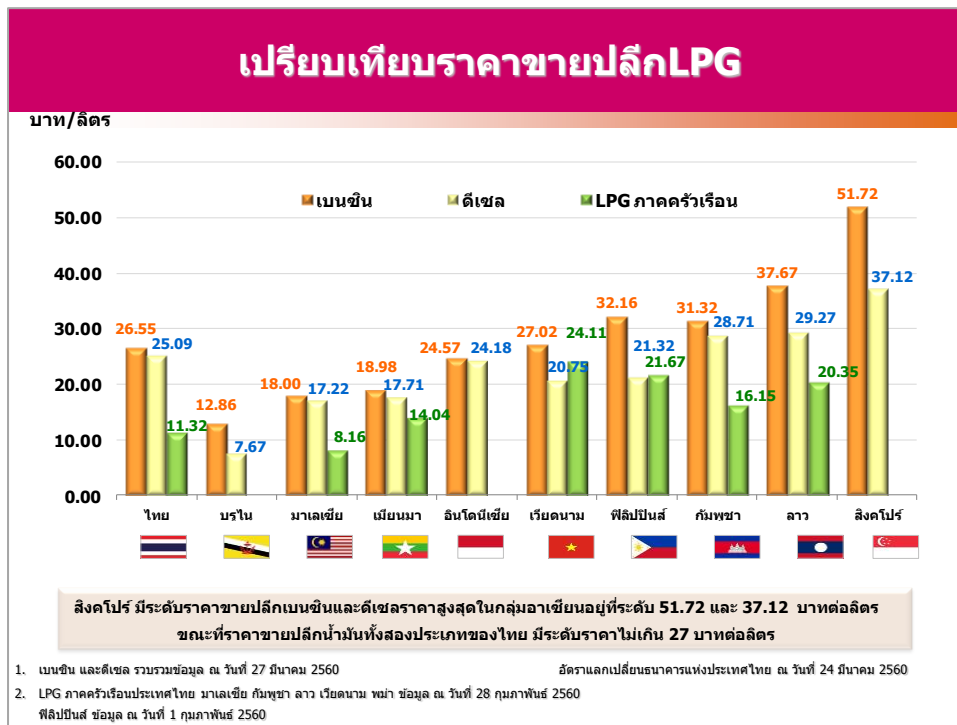
ในเดือนมีนาคม 2560 ราคาน้ำมันดิบมีความผันผวน คาดว่าเนื่องจากหลายปัจจัย อาทิเช่นความกังวลต่อภาวะอุปทานน้ำมันล้นตลาด ความไม่ชัดเจนในการขยายระยะเวลาการปรับลดกำลังการผลิตของกลุ่มโอเปกและนอกกลุ่มโอเปก การปรับเพิ่มขึ้นของปริมาณน้ำมันคงคลังของสหรัฐที่ปรับตัวเพิ่มขึ้นอย่างต่อเนื่องจากการนำเข้าน้ำมันดิบจากซาอุดีอาระเบีย และการปรับตัวเพิ่มขึ้นของแท่นขุดเจาะของสหรัฐอเมริกาที่ปรับตัวเพิ่มขึ้นติดต่อกันมาเป็นเวลา 10 สัปดาห์มาอยู่ที่ 652 แท่น อีกทั้งความไม่ชัดเจนด้านนโยบายกระตุ้นเศรษฐกิจของประธานาธิบดีคนใหม่ของสหรัฐฯ โดยนโยบายส่วนใหญ่จะเน้นเรื่องการกีดกันการค้าและการอพยพของแรงงาน ซึ่งปัจจัยดังกล่าวมีผลกดดันให้ราคาน้ำมันดิบมีความผันผวน ทั้งนี้ ราคาน้ำมันเบนซินในภูมิภาคมีการปรับตัวลดลงมากกว่าน้ำมันดูไบ เนื่องจากอุปสงค์ภายในภูมิภาคค่อนข้างทรงตัว และราคาน้ำมันดีเซลในภูมิภาคปรับตัวลดลงน้อยกว่าราคาน้ำมันดูไบเล็กน้อย เนื่องจากปริมาณน้ำมันดีเซลในตลาดมีปริมาณน้อยลงจากการที่โรงกลั่นน้ำมันดิบในเอเชีย ส่วนใหญ่ทำการปิดซ่อมบำรุงโดยเฉพาะในประเทศจีน สอดคล้องกับการเปลี่ยนแปลงราคาน้ำมันเบนซินและดีเซลในกลุ่มประเทศอาเซียน ดังนี้

- **ราคาขายปลีกน้ำมันเบนซิน** ในอาเซียนส่วนใหญ่ปรับราคาลดลง ยกเว้นประเทศบรูไน มาเลเซีย ลาว และอินโดนีเซีย ราคาคงที่
- **ราคาขายปลีกน้ำมันดีเซล** ในอาเซียนมีปรับราคาลดลงในประเทศไทย กัมพูชา เมียนมา และเวียดนาม และปรับตัวราคาเพิ่มขึ้นในประเทศฟิลิปปินส์ มาเลเซีย และสิงคโปร์ ในขณะที่ประเทศบรูไน ลาวและอินโดนีเซีย ราคาคงที่

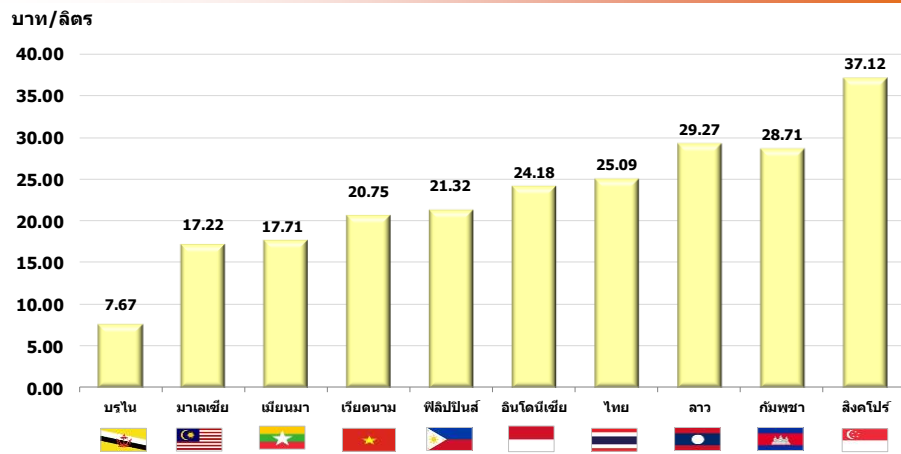
ประเทศ (หน่วย)	ราคาขายปลีกน้ำมันเบนซินและดีเซลในกลุ่มประเทศอาเซียน*					
	น้ำมันเบนซินพิเศษ			น้ำมันดีเซล		
	มีนาคม 2560 National Currency (บาท/ลิตร)	กุมภาพันธ์ 2560	ปริมาณ การเปลี่ยนแปลง	มีนาคม 2560 National Currency (บาท/ลิตร)	กุมภาพันธ์ 2560	ปริมาณ การเปลี่ยนแปลง
ประเทศไทย (บาท/ลิตร)	26.55	27.85	▼ -1.30	25.09	26.59	▼ -1.50
ประเทศกัมพูชา (เรียล/ลิตร)	3,600.00 (31.32)	3,850.00	▼ -250.00	3,300.00 (28.71)	3,450.00	▼ -150.00
ประเทศบรูไน (ดอลลาร์บรูไน/ลิตร)	0.52 (12.86)	0.52	● 0.00	0.31 (7.67)	0.31	● 0.00
ประเทศฟิลิปปินส์ (เปโซ/ลิตร)	46.68 (32.16)	47.58	▼ -0.90	30.95 (21.32)	30.80	▲ 0.15
ประเทศมาเลเซีย (ริงกิต/ลิตร)	2.30 (18.00)	2.30	● 0.00	2.20 (17.22)	2.15	▲ 0.05
ประเทศเมียนมา (จัต/ลิตร)	750.00 (18.98)	770.00	▼ -20.00	700.00 (17.71)	720.00	▼ -20.00
ประเทศเวียดนาม (ดอง/ลิตร)	18,010.00 (27.02)	18,790.00	▼ -780.00	13,830.00 (20.75)	14,300.00	▼ -470.00
ประเทศลาว (กีบ/ลิตร)	8,970.00 (37.67)	8,970.00	● 0.00	6,970.00 (29.27)	6,970.00	● 0.00
ประเทศสิงคโปร์ (ดอลลาร์สิงคโปร์/ลิตร)	2.09 (51.72)	2.11	▼ -0.02	1.50 (37.12)	1.49	▲ 0.01
ประเทศอินโดนีเซีย (รูเปีย/ลิตร)	9,400.00 (24.57)	9,400.00	● 0.00	9,250.00 (24.18)	9,250.00	● 0.00

หมายเหตุ : (1) ราคาน้ำมันของประเทศไทยเป็นราคาน้ำมันแก๊สโซลอลอกเทน 95 (Gasohol 95-E10)
 (2) รวบรวมข้อมูล ณ วันที่ 27 มีนาคม 2560 และใช้อัตราแลกเปลี่ยนของธนาคารแห่งประเทศไทย ณ วันที่ 24 มีนาคม 2560

▪ เปรียบเทียบราคาขายปลีกเบนซิน ดีเซล และ LPG ในภูมิภาค



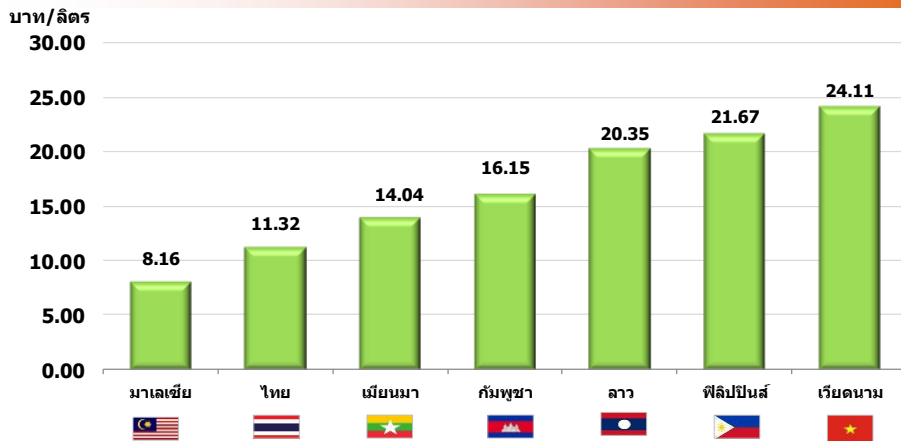
เปรียบเทียบราคาขายปลีกดีเซล



สิงคโปร์ มีระดับราคาขายปลีกดีเซล อยู่ที่ระดับ 37.12 บาท
ขณะที่ราคาขายปลีกน้ำมันดีเซลของไทย อยู่ที่ระดับ 25.09 บาทต่อลิตร

หมายเหตุ ดีเซล รวมรวมข้อมูล ณ วันที่ 27 มีนาคม 2560
อัตราแลกเปลี่ยนธนาคารแห่งประเทศไทย ณ วันที่ 24 มีนาคม 2560

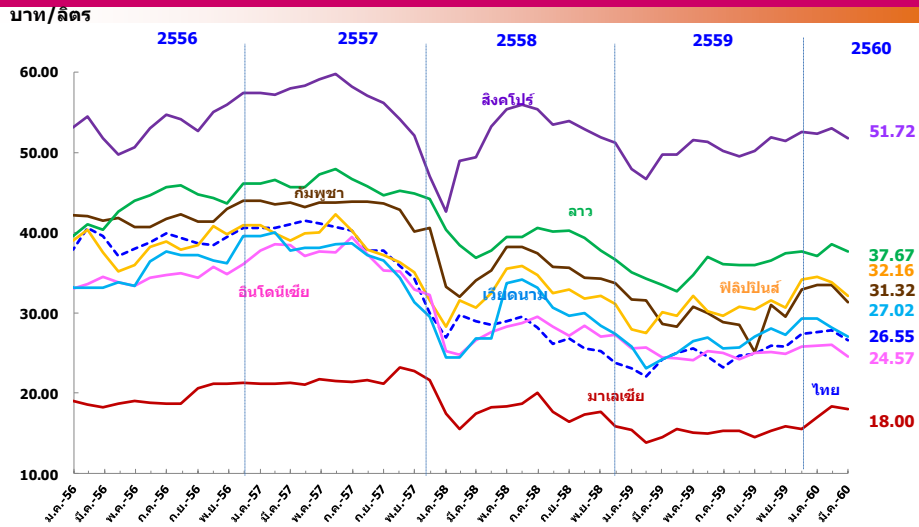
เปรียบเทียบราคาขายปลีก LPG



เวียดนาม มีระดับราคาขายปลีก LPG สูงสุด อยู่ที่ระดับ 24.11 บาทต่อลิตร
ขณะที่ราคาขายปลีก LPG ของไทย อยู่ที่ระดับ 11.32 บาทต่อลิตร

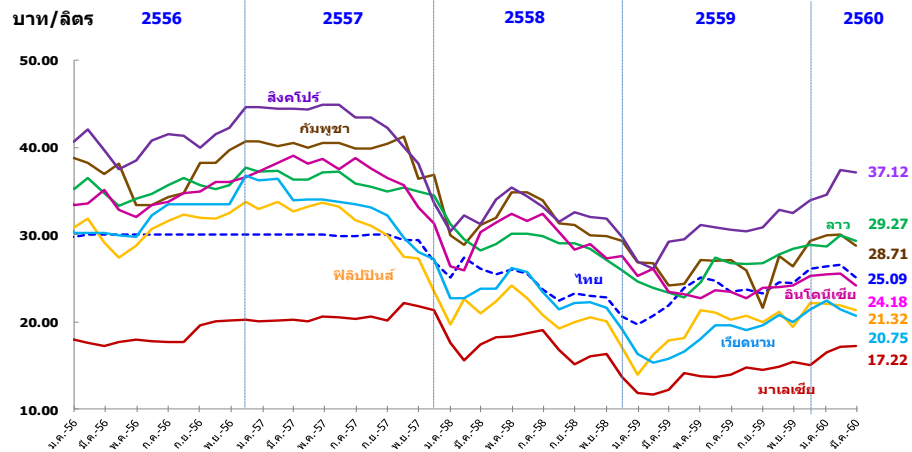
หมายเหตุ LPG ภาคครัวเรือนประเทศไทย มาเลเซีย กัมพูชา ลาว เวียดนาม พม่า ข้อมูล ณ วันที่ 28 กุมภาพันธ์ 2560
ฟิลิปปินส์ ข้อมูล ณ วันที่ 1 กุมภาพันธ์ 2560

แนวโน้มราคาขายปลีกน้ำมันเบนซินในภูมิภาค



เดือนมี.ค. 60 ราคาน้ำมันเบนซินของประเทศไทย อยู่ที่ระดับ 26.55 บาทต่อลิตร
ปรับลดลงจากเดือนก่อน 1.30 บาทต่อลิตร

แนวโน้มราคาขายปลีกน้ำมันดีเซลในภูมิภาค



เดือนมี.ค. 60 ราคาน้ำมันดีเซลของประเทศไทย อยู่ที่ระดับ 25.09 บาทต่อลิตร
ปรับตัวเพิ่มขึ้นจากเดือนก่อน 1.50 บาทต่อลิตร

-ศูนย์พยากรณ์และสารสนเทศพลังงาน-