


ราคาขายปลีกน้ำมันต่างประเทศ



สรุปราคาขายปลีกน้ำมันเบนซินและดีเซลของต่างประเทศ (ณ วันที่ 29 มิถุนายน 2561)

▪ เปรียบเทียบราคาขายปลีกน้ำมันเชื้อเพลิงในภูมิภาคเดือนมิถุนายน 2561 กับเดือนพฤษภาคม 2561

ช่วงเดือนมิถุนายน 2561 ราคาน้ำมันดิบมีแนวโน้มปรับตัวลดลงจากเดือนที่ผ่านมา เนื่องจาก (-) แรงกดดันจากปริมาณการผลิตน้ำมันดิบของสหรัฐฯ ที่ยังคงปรับเพิ่มขึ้นต่อเนื่อง ประกอบกับ (-) ค่าเงินดอลลาร์สหรัฐฯ ทรงตัวอยู่ในระดับสูงสุดในรอบ 7 เดือน รวมทั้ง (-) ความกังวลต่อสงครามการค้าโลก หลังสหรัฐฯ ประกาศเพิ่มภาษีการนำเข้าจากยุโรป แคนาดาและเม็กซิโก รวมถึงข้อพิพาททางการค้าระหว่างสหรัฐฯ และจีน นอกจากนี้ (-) ซาอุดีอาระเบียและรัสเซียสนใจที่จะปรับเพิ่มกำลังการผลิตน้ำมันดิบกว่า 1.5 ล้านบาร์เรลต่อวัน เพื่อรองรับอุปทานที่หายไปจากเวเนซุเอลาและอิหร่าน ซึ่งส่งผลกระทบต่อราคาน้ำมันดิบอย่างไรก็ตาม ราคาน้ำมันดิบมีการปรับตัวเพิ่มขึ้นในช่วงอาทิ (+) การเทขายทำกำไรระยะสั้นของนักลงทุน รวมถึง (+) ช่วงที่ปริมาณน้ำมันดิบคงคลังสหรัฐฯ ปรับลดลง และ (+) ความไม่แน่นอนในการส่งออกน้ำมันดิบของลิเบีย เนื่องจากปัญหาความไม่สงบในประเทศ

ราคาน้ำมันเบนซินในภูมิภาคส่วนใหญ่ปรับตัวลดลงเนื่องจาก (-) อุปทานในภูมิภาคที่อยู่ในระดับสูง โดยเฉพาะปริมาณการส่งออกจากจีนที่มีแนวโน้มปรับตัวเพิ่มขึ้น ในขณะที่ยังมีแรงหนุนจาก (+) ความต้องการใช้ตามฤดูกาลจากประเทศอินโดนีเซีย อินเดีย และเวียดนาม

ราคาน้ำมันดีเซลในภูมิภาคส่วนใหญ่ปรับตัวลดลงเนื่องจาก (-) อุปทานเริ่มปรับตัวสูงขึ้นจากโรงกลั่นในภูมิภาคกลับมาดำเนินการตามปกติ หลังสิ้นสุดฤดูการปิดซ่อมบำรุง และ (-) อุปสงค์ที่อ่อนตัวลงเนื่องจากเป็นช่วงฤดูมรสุม ไม่เหมาะกับการทำประมง

○ ราคาขายปลีกน้ำมันเบนซินในอาเซียนส่วนใหญ่คงที่ ได้แก่ ไทย บรูไน มาเลเซีย เมียนมา และสิงคโปร์ (กรณีเปรียบเทียบสกุลเงินของแต่ละประเทศ) โดยไทยราคาคงเดิมต่อเนื่อง 4 สัปดาห์ติดต่อกัน อยู่ที่ 29.25 บาทต่อลิตร ทั้งนี้ มีเพียงประเทศอินโดนีเซียเท่านั้นที่ราคาเพิ่มขึ้น 300 รูเปีย/ลิตร หรือคิดเป็น 1.05 บาทต่อลิตร

○ ราคาขายปลีกน้ำมันดีเซลในอาเซียนส่วนใหญ่คงที่ ได้แก่ ไทย บรูไน ฟิลิปปินส์ มาเลเซีย และสิงคโปร์ (กรณีเปรียบเทียบสกุลเงินของแต่ละประเทศ) โดยไทยราคาคงเดิมต่อเนื่อง 4 สัปดาห์ติดต่อกัน อยู่ที่ 28.79 บาทต่อลิตร ทั้งนี้ มีเพียงประเทศอินโดนีเซียเท่านั้นที่ราคาเพิ่มขึ้น 300 รูเปีย/ลิตร หรือคิดเป็น 1.05 บาทต่อลิตร

▪ ปัจจัยที่อาจมีผลกระทบต่อราคาที่น่าจับตามอง

○ ผู้ผลิตทั้งในและนอกกลุ่มโอเปก เดินหน้าปรับเพิ่มกำลังการผลิต 1 ล้านบาร์เรลต่อวัน เพื่อรองรับอุปทานน้ำมันดิบที่หายไปจากเวเนซุเอลา และอิหร่านที่ปริมาณการผลิตและส่งออกคาดว่าจะปรับลดลงหลังถูกสหรัฐฯ คว่ำบาตร

○ ปริมาณการผลิตน้ำมันดิบสหรัฐฯ มีแนวโน้มปรับเพิ่มขึ้นอย่างต่อเนื่องหลังราคาน้ำมันดิบยืนอยู่เหนือต้นทุนการผลิตน้ำมันดิบเฉลี่ยของสหรัฐฯ

○ ปริมาณการส่งออกน้ำมันดิบของสหรัฐฯ มีแนวโน้มทรงตัวอยู่ในระดับสูงอย่างต่อเนื่อง หลังส่วนต่างระหว่างราคาน้ำมันดิบเบรนท์ และเวสต์เท็กซัส ปรับเพิ่มขึ้นสูงมากกว่า 10 เหรียญสหรัฐฯ ต่อบาร์เรล ทำให้ผู้ผลิตน้ำมันดิบในสหรัฐฯ มีแรงจูงใจที่จะปรับเพิ่มการส่งออกสู่ตลาดโลกมากขึ้น

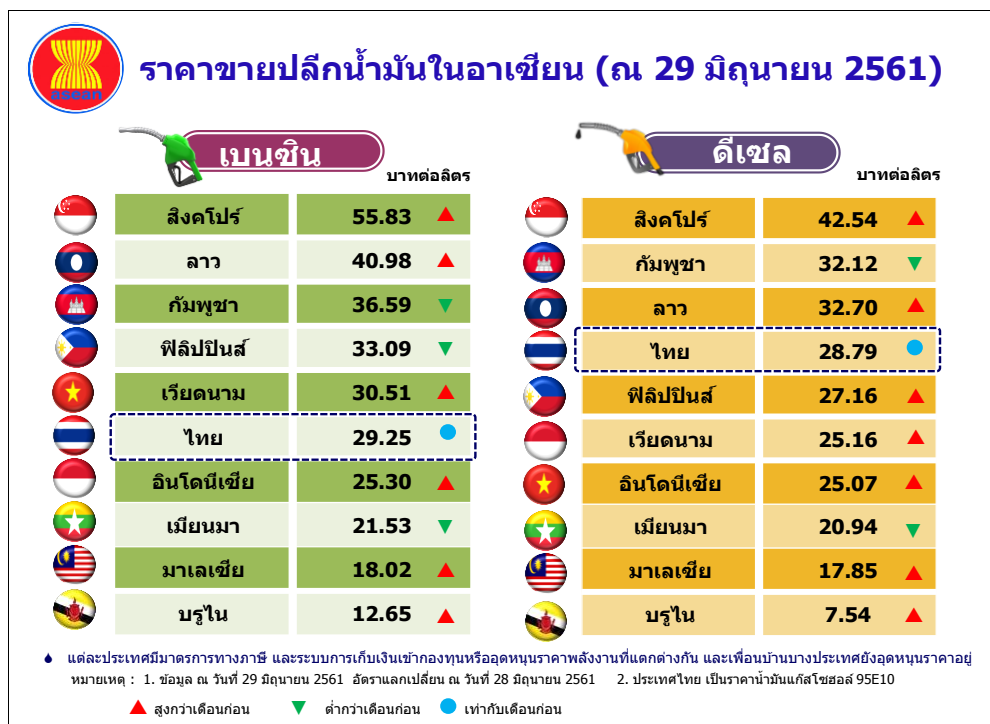
หมายเหตุ: (+) หมายถึง ปัจจัยบวกต่อราคาน้ำมัน

(-) หมายถึง ปัจจัยลบต่อราคาน้ำมัน

Country	National Currency Unit					
	Premium Gasoline			Diesel		
	June 2018	Last Month (May 2018)	Change From Last Month	June 2018	Last Month (May 2018)	Change From Last Month
Thailand (Baht/Litre)	29.25	29.25	0.00	28.79	28.79	0.00
Cambodia (Riel/Litre)	4,500.00	4,650.00	-150.000	3,950.00	4,100.00	-150.00
Indonesia (Rp/Litre)	10,850.00	10,550.00	300.000	10,750.00	10,450.00	300.00
Laos (KIP/Litre)	10,400.00	10,510.00	-110.000	8,300.00	8,400.00	-100.00
Malaysia (RM/Litre)	2.20	2.20	0.00	2.18	2.18	0.00
Philippine (PHP/Litre)	53.55	58.07	-4.520	43.95	42.85	1.10
Singapore (Sing./Litre)	2.31	2.31	0.00	1.76	1.76	0.00
Vietnam (DONG/Litre)	21,170.00	21,510.00	-340.000	17,460.00	17,690.00	-230.00
Hong Kong (HK/Litre)	16.49	16.64	-0.150	13.50	13.65	-0.15
Japan (Yen/Litre)	151.90	151.00	0.900	130.30	129.40	0.90
Korea (KRW/Litre)	1,607.52	1,606.70	0.820	1,408.61	1,407.32	1.29
France (EUR/Litre)	1.54	1.57	-0.030	1.46	1.49	-0.03
Germany (EUR/Litre)	1.47	1.46	0.010	1.30	1.28	0.02
Netherlands (EUR/Litre)	1.66	1.69	-0.030	1.36	1.38	-0.02
U.K. (EUR/Litre)	1.45	1.47	-0.020	1.48	1.50	-0.02
U.S.A. (USD/Gallon)	2.83	2.96	-0.129	3.22	3.29	-0.07
South Africa (Cent/Litre)	1,520.00	1,438.00	82.000	1,376.43	1,289.43	87.00

Remark : 1. Thailand Premium Gasoline is gasohol 95-E10
2. Thailand U95 Price = 29.25 Baht/ Litre as of 29 June 2018
▲ Upper than Last Month, ▼ Lower than Last Month, ● Stable

- ราคาขายปลีกน้ำมันเบนซินและดีเซลของต่างประเทศ ราคาขายปลีกน้ำมันสำเร็จรูปในแต่ละประเทศจะแตกต่างกัน ขึ้นอยู่กับโครงสร้างและนโยบายการชดเชยราคาน้ำมันของประเทศนั้น โดยราคาน้ำมัน ณ โรงกลั่นของประเทศไทย จะอ้างอิงราคาจากราคากลางน้ำมันสำเร็จรูปตลาดภูมิภาคเอเชีย (ตลาดจอร์จทาวน์ - Mean of Platts: MOP Singapore)
- ราคาขายปลีกน้ำมันเบนซินและดีเซลของประเทศไทยและต่างประเทศ ณ วันที่ 29 มิถุนายน 2561



ราคาขายปลีกน้ำมันเชื้อเพลิงนานาชาติประเทศ



เบนซิน

บาทต่อลิตร

สิงคโปร์	55.83
อังกฤษ	55.38
ลาว	40.98
บราซิล	39.33
กัมพูชา	36.59
แอฟริกาใต้	36.25
เวียดนาม	30.51
ไทย	29.25
อินโดนีเซีย	25.30
เมียนมา	21.53



ดีเซล

บาทต่อลิตร

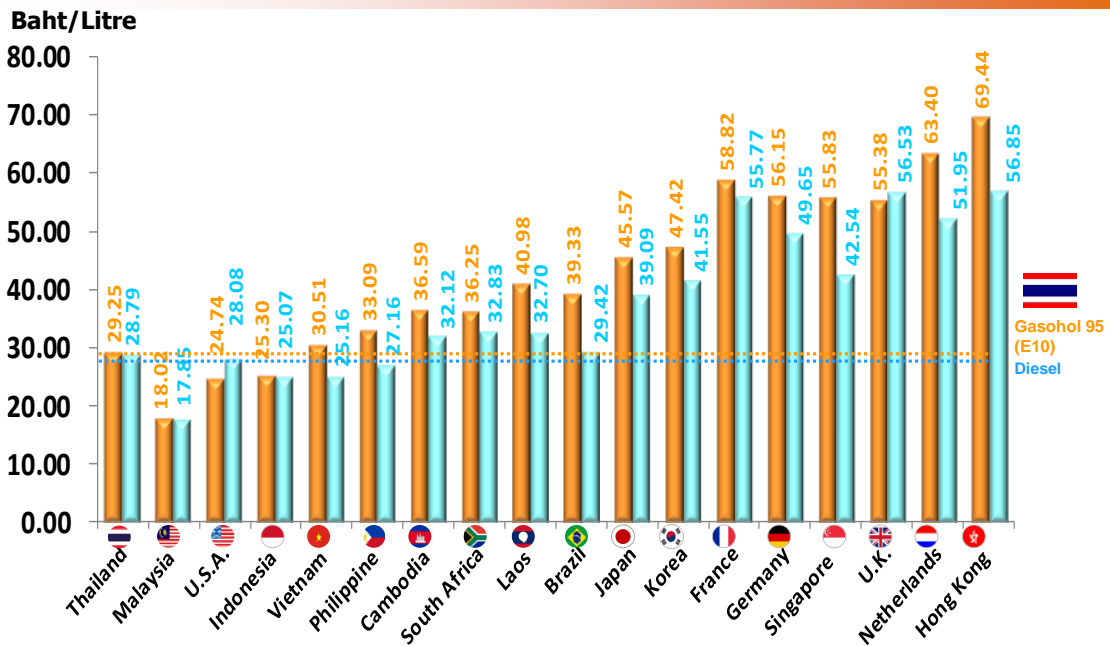
อังกฤษ	56.53
สิงคโปร์	42.54
แอฟริกาใต้	32.83
ลาว	32.70
กัมพูชา	32.12
บราซิล	29.42
ไทย	28.79
เวียดนาม	25.16
อินโดนีเซีย	25.07
เมียนมา	20.94



- ♦ แต่ละประเทศมีโครงสร้างราคาพลังงาน มาตรการภาษี และการอุดหนุนราคาที่แตกต่างกัน ซึ่งหลายประเทศกำลังพัฒนาหรือรัฐยังให้การอุดหนุนราคาอยู่ ทำให้ราคาต่ำกว่าประเทศอื่น
- ♦ ราคาดีเซลและเบนซินของไทยใกล้เคียงกัน ทั้งนี้ ไทยสนับสนุนการใช้น้ำมันแก๊สโซฮอล์ โดยเก็บเงินเข้ากองทุนน้ำมันฯ น้อยกว่าเบนซิน

หมายเหตุ : 1. ข้อมูล ณ วันที่ 29 มิถุนายน 2561 อัตราแลกเปลี่ยน ณ วันที่ 28 มิถุนายน 2561 2. ประเทศไทย เป็นราคาน้ำมันแก๊สโซฮอล์ 95E10

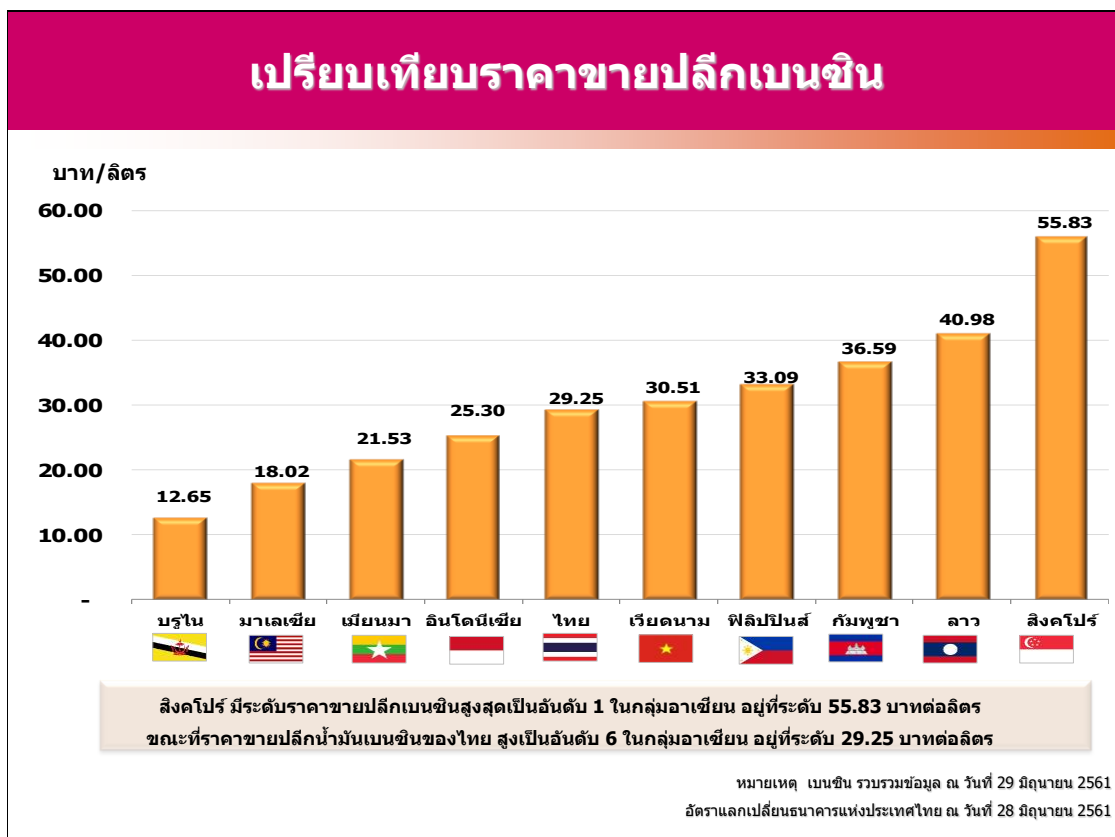
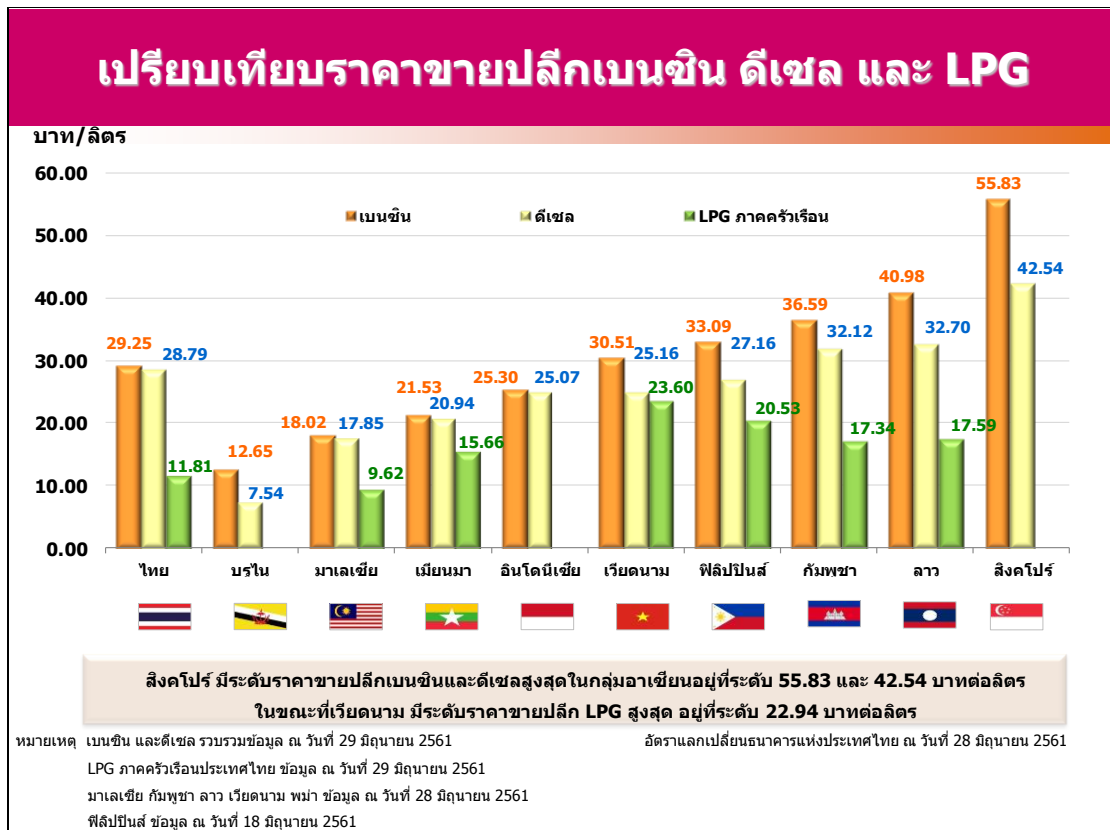
Comparison of Retail Oil Prices



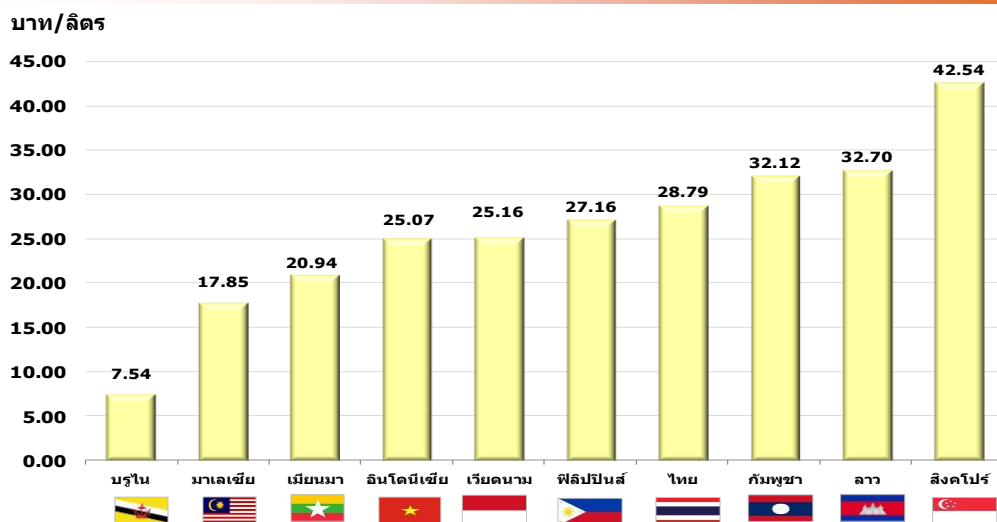
Data compiled as at 29 June 2018

FX rates of Bank of Thailand as at 28 June 2018

- เปรียบเทียบราคาขายปลีกเบนซิน ดีเซล และ LPG ในภูมิภาค



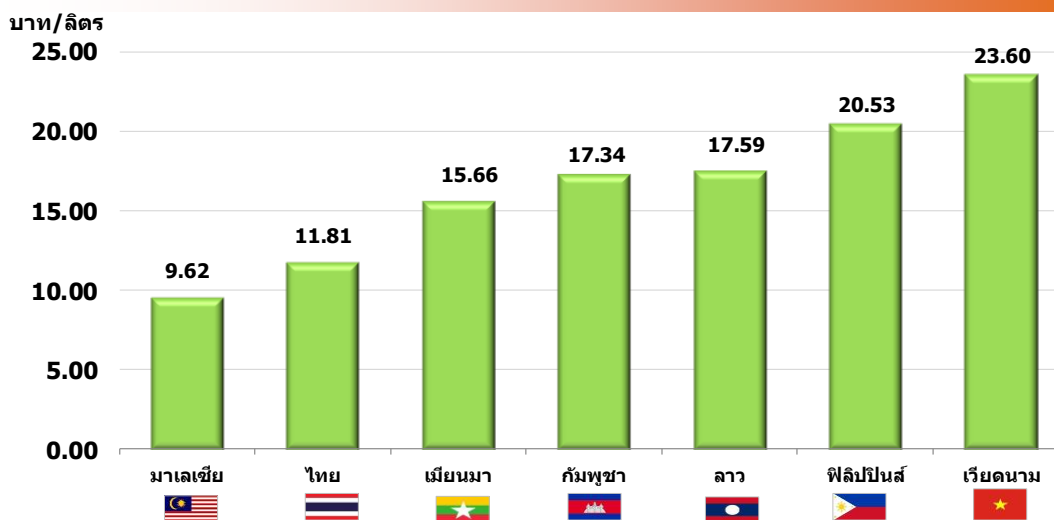
เปรียบเทียบราคาขายปลีกดีเซล



สิงคโปร์ มีระดับราคาขายปลีกดีเซลสูงสุดเป็นอันดับ 1 ในกลุ่มอาเซียน อยู่ที่ระดับ 42.54 บาทต่อลิตร ขณะที่ราคาขายปลีกน้ำมันดีเซลของไทย สูงเป็นอันดับ 4 ในกลุ่มอาเซียน อยู่ที่ระดับ 28.79 บาทต่อลิตร

หมายเหตุ เบนซิน รวบรวมข้อมูล ณ วันที่ 29 มิถุนายน 2561
อัตราแลกเปลี่ยนธนาคารแห่งประเทศไทย ณ วันที่ 28 มิถุนายน 2561

เปรียบเทียบราคาขายปลีก LPG



เวียดนาม มีระดับราคาขายปลีก LPG สูงสุด อยู่ที่ระดับ 23.60 บาทต่อลิตร ขณะที่ราคาขายปลีก LPG ของไทย อยู่ที่ระดับ 11.81 บาทต่อลิตร

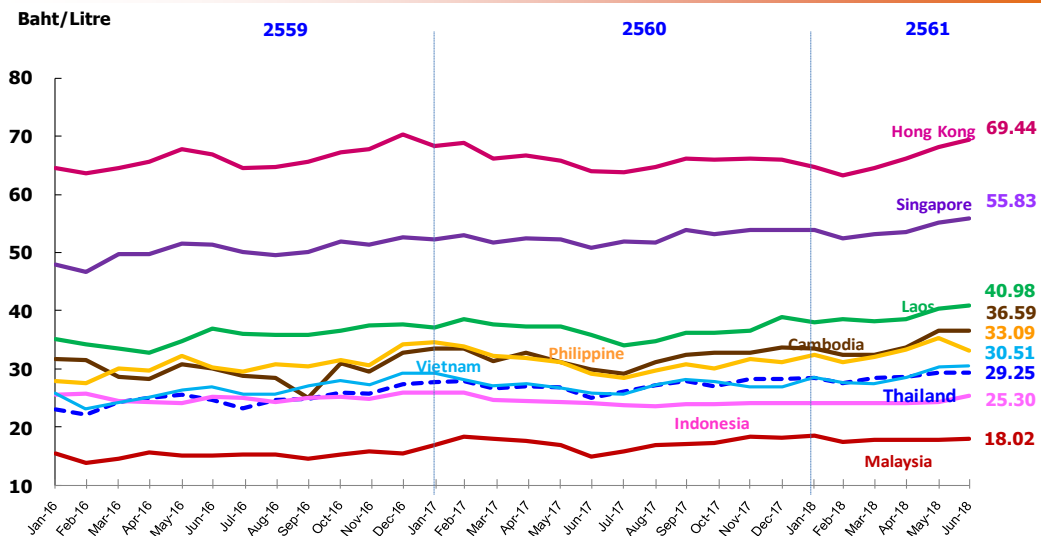
หมายเหตุ LPG ภาคครัวเรือนประเทศไทย ข้อมูล ณ วันที่ 29 มิถุนายน 2561

มาเลเซีย กัมพูชา ลาว เวียดนาม พม่า ข้อมูล ณ วันที่ 28 มิถุนายน 2561

ฟิลิปปินส์ ข้อมูล ณ วันที่ 18 มิถุนายน 2561

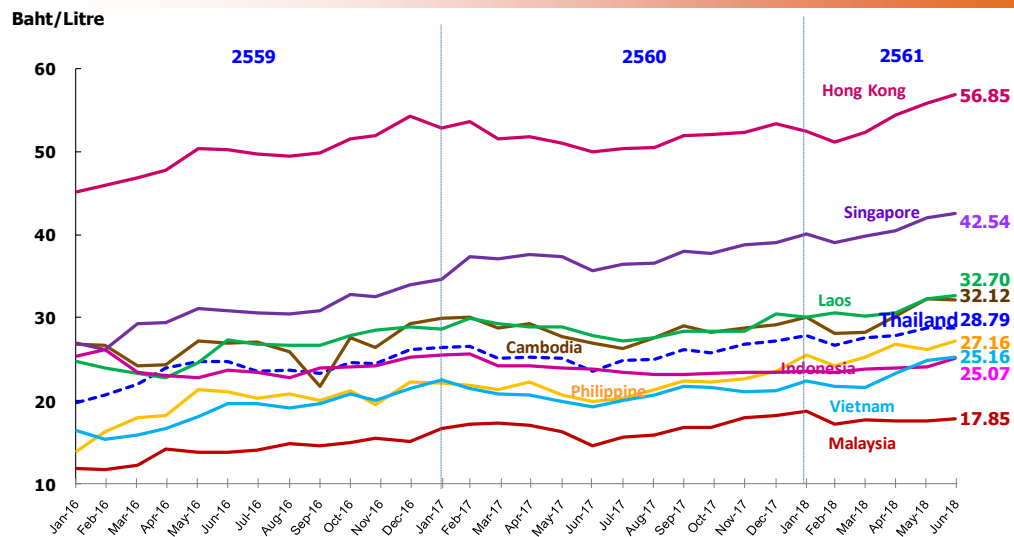
- เปรียบเทียบราคาขายปลีกน้ำมันเบนซินและดีเซลของประเทศไทยและต่างประเทศ

แนวโน้มราคาขายปลีกน้ำมันเบนซินในภูมิภาค



เดือน มิ.ย. 61 ราคาน้ำมันเบนซินของประเทศไทยเท่ากับเดือนก่อน อยู่ที่ระดับ 29.25 บาทต่อลิตร

แนวโน้มราคาขายปลีกน้ำมันดีเซลในภูมิภาค



เดือน มิ.ย. 61 ราคาน้ำมันดีเซลของประเทศไทยเท่ากับเดือนก่อน อยู่ที่ระดับ 28.79 บาทต่อลิตร