

# ราคาขายปลีกน้ำมันต่างประเทศ

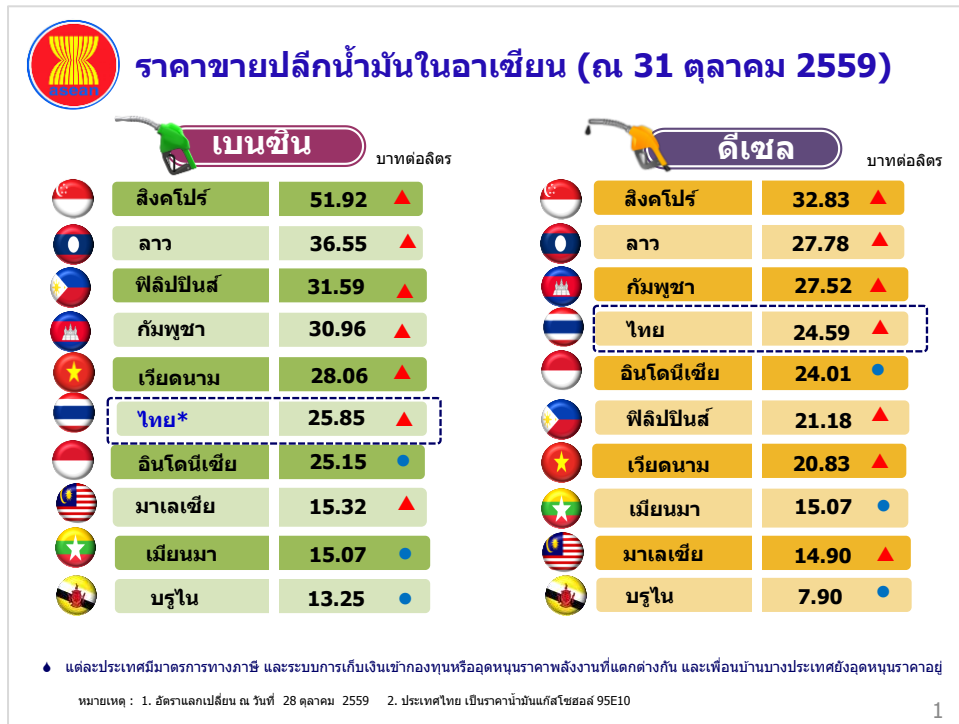
เดือนตุลาคม 2559



จัดทำโดย  
ศูนย์พยากรณ์และสารสนเทศพลังงาน

สรุปราคาขายปลีกน้ำมันเบนซินและดีเซลของต่างประเทศ (ณ วันที่ 31 ตุลาคม 2559)

- ราคาขายปลีกน้ำมันเบนซินและดีเซลของต่างประเทศ ราคาขายปลีกน้ำมันสำเร็จรูปในแต่ละประเทศจะแตกต่างกัน ขึ้นอยู่กับโครงสร้างและนโยบายการชดเชยราคาน้ำมันของประเทศนั้น โดยราคาน้ำมัน ณ โรงกลั่นของประเทศไทย จะอ้างอิงราคาจากราคากลางน้ำมันสำเร็จรูปตลาดภูมิภาคเอเชีย (ตลาดจอร์จทาวน์ - Mean of Platts: MOP Singapore)
- ราคาขายปลีกน้ำมันเบนซินและดีเซลของประเทศไทยและต่างประเทศ ณ วันที่ 31 ตุลาคม 2559



▪ เปรียบเทียบราคาขายปลีกน้ำมันเชื้อเพลิงในภูมิภาคเดือนตุลาคม 2559 กับเดือนกันยายน 2559

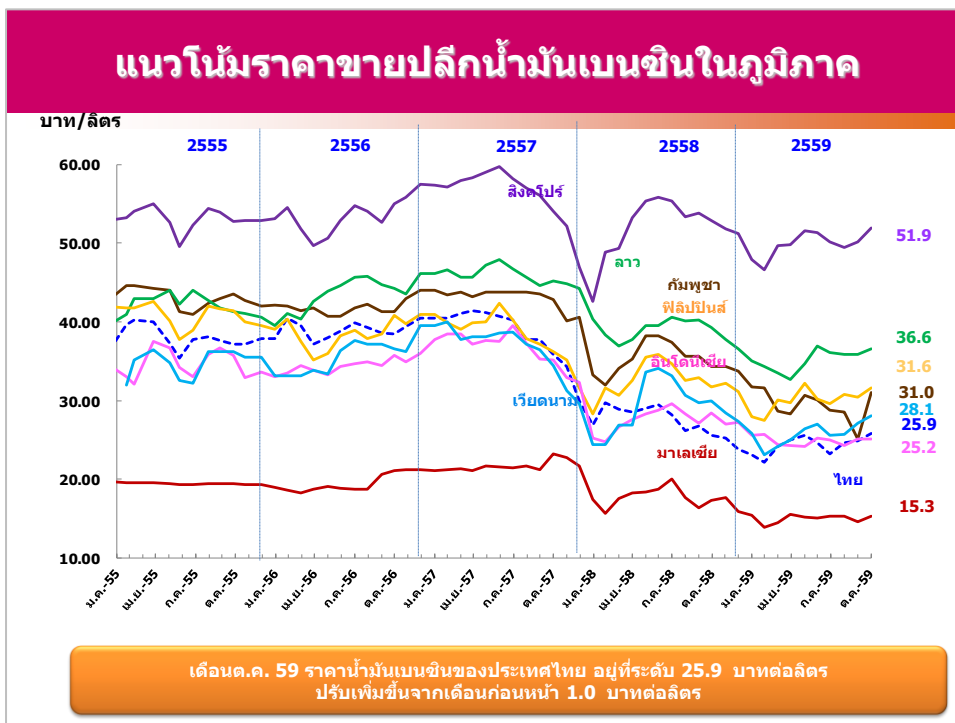
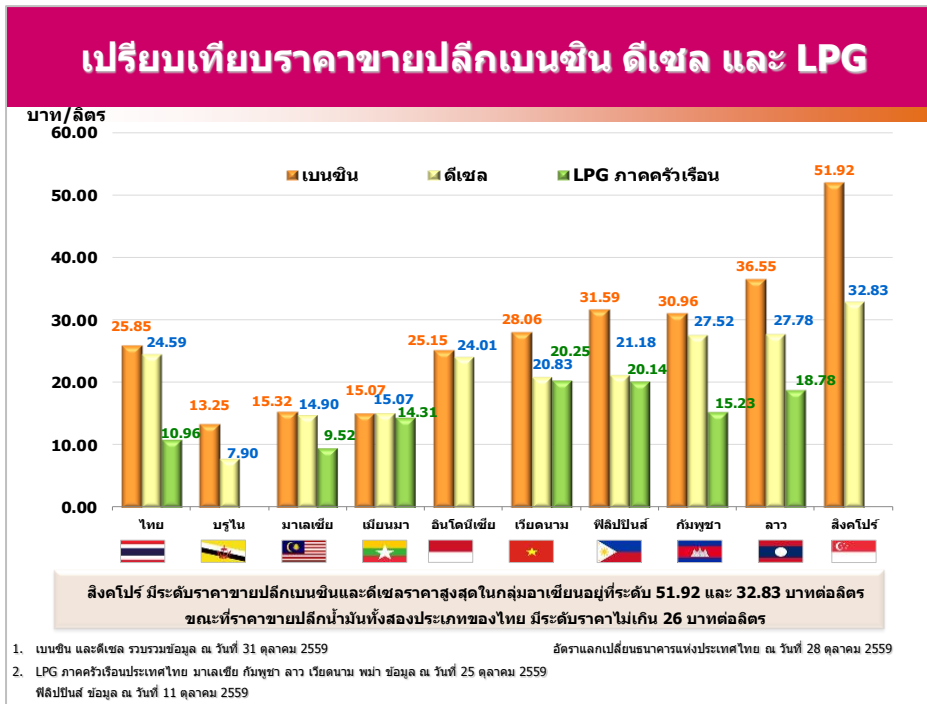
ในเดือนตุลาคม 2559 ราคาน้ำมันดิบมีความผันผวน คาดว่าเนื่องจากหลายปัจจัย อาทิเช่นภาวะอุปทานน้ำมันดิบล้นตลาด ประกอบกับความกังวลต่อผลการประชุมกลุ่มโอเปกและนอกกลุ่มโอเปกในวันที่ 28-29 ต.ค. 2559 ที่เมืองเวียนนา เพื่อหารือเกี่ยวกับเพดานปริมาณการผลิตของแต่ละประเทศในกลุ่มโอเปก อีกทั้งปริมาณน้ำมันดิบคงคลังสหรัฐมีแนวโน้มลดลง และอิรักพยายามกระตุ้นให้นักลงทุนมาลงทุนธุรกิจน้ำมันในประเทศ แสดงให้เห็นว่าอิรักยังคงต้องการเพิ่มกำลังผลิตภายในประเทศของตนอย่างต่อเนื่อง สำหรับราคาน้ำมันเบนซินในภูมิภาคเอเชีย มีการปรับตัวเพิ่มขึ้น เนื่องจากอุปสงค์ในภูมิภาคยังคงทรงตัวอยู่ในระดับสูง และราคาน้ำมันดีเซลในภูมิภาคเอเชีย มีการปรับตัวเพิ่มขึ้นจากอุปทานในภูมิภาคเอเชียอยู่ในระดับสูง

- ราคาขายปลีกน้ำมันเบนซิน ในอาเซียน ส่วนใหญ่ปรับราคาเพิ่มขึ้น ยกเว้นประเทศบรูไน ประเทศเมียนมา และประเทศอินโดนีเซีย ราคาคงที่
- ราคาขายปลีกน้ำมันดีเซล ในอาเซียน ส่วนใหญ่ปรับราคาเพิ่มขึ้น ยกเว้นประเทศบรูไน ประเทศเมียนมา และประเทศอินโดนีเซีย ราคาคงที่

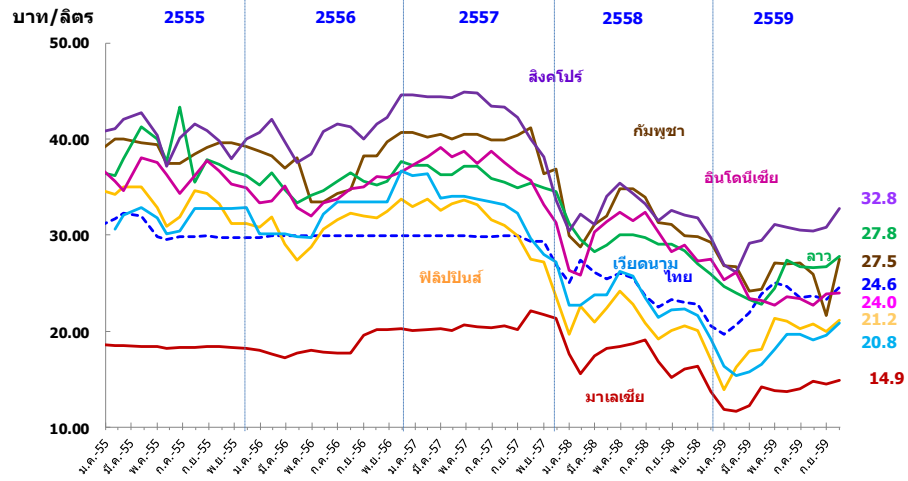
ประเทศ (หน่วย)	ราคาขายปลีกน้ำมันเบนซินและดีเซลในกลุ่มประเทศอาเซียน*					
	น้ำมันเบนซินพิเศษ			น้ำมันดีเซล		
	ตุลาคม 2559 National Currency (บาท/ลิตร)	กันยายน 2559	ปริมาณ การเปลี่ยนแปลง	ตุลาคม 2559 National Currency (บาท/ลิตร)	กันยายน 2559	ปริมาณ การเปลี่ยนแปลง
ประเทศไทย (บาท/ลิตร)	25.85	24.85	▲ 1.00	24.59	23.29	▲ 1.30
ประเทศบรูไน (ดอลลาร์บรูไน/ลิตร)	0.52 (13.25)	0.52	● 0.00	0.31 (7.90)	0.31	● 0.00
ประเทศมาเลเซีย (ริงกิต/ลิตร)	1.80 (15.32)	1.70	▲ 0.10	1.75 (14.90)	1.70	▲ 0.05
ประเทศเมียนมา (จัต/ลิตร)	550.00 (15.07)	550.00	● 0.00	550.00 (15.07)	550.00	● 0.00
ประเทศอินโดนีเซีย (รูเปีย/ลิตร)	8,850.00 (25.15)	8,850.00	● 0.00	8,450.00 (24.01)	8,450.00	● 0.00
ประเทศเวียดนาม (ดอง/ลิตร)	17,540.00 (28.06)	16,930.00	▲ 610.00	13,020.00 (20.83)	12,250.00	▲ 770.00
ประเทศฟิลิปปินส์ (เปโซ/ลิตร)	42.80 (31.59)	41.75	▲ 1.05	28.70 (21.18)	27.40	▲ 1.30
ประเทศกัมพูชา (เรียล/ลิตร)	3,600.00 (30.96)	2,950.00	▲ 650.00	3,200.00 (27.52)	2,550.00	▲ 650.00
ประเทศลาว (กีบ/ลิตร)	8,500.00 (36.55)	8,350.00	▲ 150.00	6,460.00 (27.78)	6,210.00	▲ 250.00
ประเทศสิงคโปร์ (ดอลลาร์สิงคโปร์/ลิตร)	2.04 (51.92)	1.95	▲ 0.09	1.29 (32.83)	1.20	▲ 0.09

หมายเหตุ : (1) ราคาน้ำมันของประเทศไทยเป็นราคาน้ำมันแก๊สโซลอลอกเทน 95 (Gasohol 95-E10)  
 (2) รวบรวมข้อมูล ณ วันที่ 31 ตุลาคม 2559 และใช้อัตราแลกเปลี่ยนของธนาคารแห่งประเทศไทย ณ วันที่ 28 ตุลาคม 2559

▪ เปรียบเทียบราคาขายปลีกเบนซิน ดีเซล และ LPG ในภูมิภาค



## แนวโน้มราคาขายปลีกน้ำมันดีเซลในภูมิภาค



เดือนต.ค. 59 ราคาน้ำมันดีเซลของประเทศไทย อยู่ที่ระดับ 24.6 บาทต่อลิตร  
ปรับตัวเพิ่มขึ้น 1.3 บาทต่อลิตร

-ศูนย์พยากรณ์และสารสนเทศพลังงาน-