



สำนักงานนโยบาย
และแผนพลังงาน
กระทรวงพลังงาน

ราคาขายปลีกน้ำมันต่างประเทศ

เดือนเมษายน 2564

จัดทำโดย

ศูนย์เทคโนโลยีสารสนเทศและการสื่อสาร
สำนักงานนโยบายและแผนพลังงาน

สรุปราคาขายปลีกน้ำมันเบนซินและดีเซลของต่างประเทศ (ณ วันที่ 30 เมษายน 2564)

■ สถานการณ์โลกที่ส่งผลกระทบต่อราคาน้ำมันในเดือนเมษายน 2564 เปรียบเทียบกับเดือนมีนาคม 2564

เดือนเมษายน 2564 ราคาน้ำมันดิบมีความผันผวน โดยปรับตัวเพิ่มขึ้นในช่วงปลายเดือน มีสาเหตุจากปัจจัยต่างๆ ดังนี้ (+) กิจกรรมทางเศรษฐกิจของโลกมีแนวโน้มปรับตัวดีขึ้น อาทิ ดัชนีภาคการผลิต (PMI) เดือนมีนาคม 2564 ของยูโรโซนและจีนปรับตัวดีขึ้น อยู่ที่ระดับ 53.2 และ 54.3 ตามลำดับ (+) กองทุนการเงินระหว่างประเทศ (IMF) ปรับคาดการณ์การเติบโตของเศรษฐกิจโลกปี 2564 ขึ้นเป็น 6.0% จากที่คาดการณ์ไว้ 5.5% เมื่อเดือนมกราคม 2564 มีปัจจัยหลักมาจากมาตรการกระตุ้นเศรษฐกิจของสหรัฐฯ มูลค่า 1.9 ล้านล้านเหรียญสหรัฐฯ และแผนการลงทุนด้านโครงสร้างพื้นฐานมูลค่ากว่า 2 ล้านล้านเหรียญสหรัฐฯ อันจะส่งผลให้เศรษฐกิจสหรัฐฯ และเศรษฐกิจโลกปรับตัวดีขึ้น และ (+) อุปทานน้ำมันดิบในสหรัฐฯ มีแนวโน้มปรับลดลง โดยสำนักงานสารสนเทศด้านพลังงานสหรัฐฯ (EIA) รายงานอัตราการผลิตของโรงกลั่นน้ำมันในแถบชายฝั่งทะเลของสหรัฐฯ ปรับเพิ่มขึ้น แสดงถึงความต้องการใช้น้ำมันของสหรัฐฯ ที่มีสัญญาณฟื้นตัว อย่างไรก็ตาม (-) จำนวนผู้ติดเชื้อ COVID-19 ยังคงเพิ่มขึ้นอย่างต่อเนื่องส่งผลให้ต้องมีการประกาศล็อกดาวน์ในหลายพื้นที่เพื่อควบคุมการแพร่ระบาด ทั้งในยุโรป สหรัฐฯ และเอเชีย โดยเฉพาะอย่างยิ่งในประเทศอินเดียที่จำนวนผู้ติดเชื้อรายวันเพิ่มขึ้นสูงที่สุดนับตั้งแต่เกิดการระบาด ส่งผลกระทบต่อความต้องการใช้น้ำมันของโลก ทั้งนี้ ประเทศอินเดียนำเข้าน้ำมันมากเป็นอันดับ 3 ของโลก (-) ประเทศกลุ่มโอเปคและประเทศพันธมิตรตกลงที่จะทยอยเพิ่มกำลังการผลิตตั้งแต่เดือนพฤษภาคม 2564 เป็นต้นไป และ (-) ประเทศซาอุดีอาระเบียตัดสินใจผ่อนคลายการปรับลดการผลิต 1 ล้านบาร์เรลต่อวันตามที่เคยสมัครใจไว้

ราคาขายปลีกน้ำมันเบนซินในอาเซียน ส่วนใหญ่ปรับตัวเพิ่มขึ้นตามราคาน้ำมันดิบในตลาดโลก ยกเว้นประเทศลาว กัมพูชา และเมียนมา ที่ปรับตัวลดลง ทั้งนี้ ประเทศไทยปรับราคาขายปลีกน้ำมันแก๊สโซฮอล์ 95E10 ขึ้น อยู่ที่ 27.25 บาท/ลิตร

ราคาขายปลีกน้ำมันดีเซลในอาเซียน ส่วนใหญ่ปรับตัวเพิ่มขึ้นตามราคาน้ำมันดิบในตลาดโลก ยกเว้นประเทศลาว กัมพูชา ฟิลิปปินส์ และเมียนมา ที่ปรับตัวลดลง ทั้งนี้ ประเทศไทยปรับราคาขายปลีกน้ำมันดีเซลหมุนเร็วธรรมดาขึ้น อยู่ที่ 24.09 บาท/ลิตร

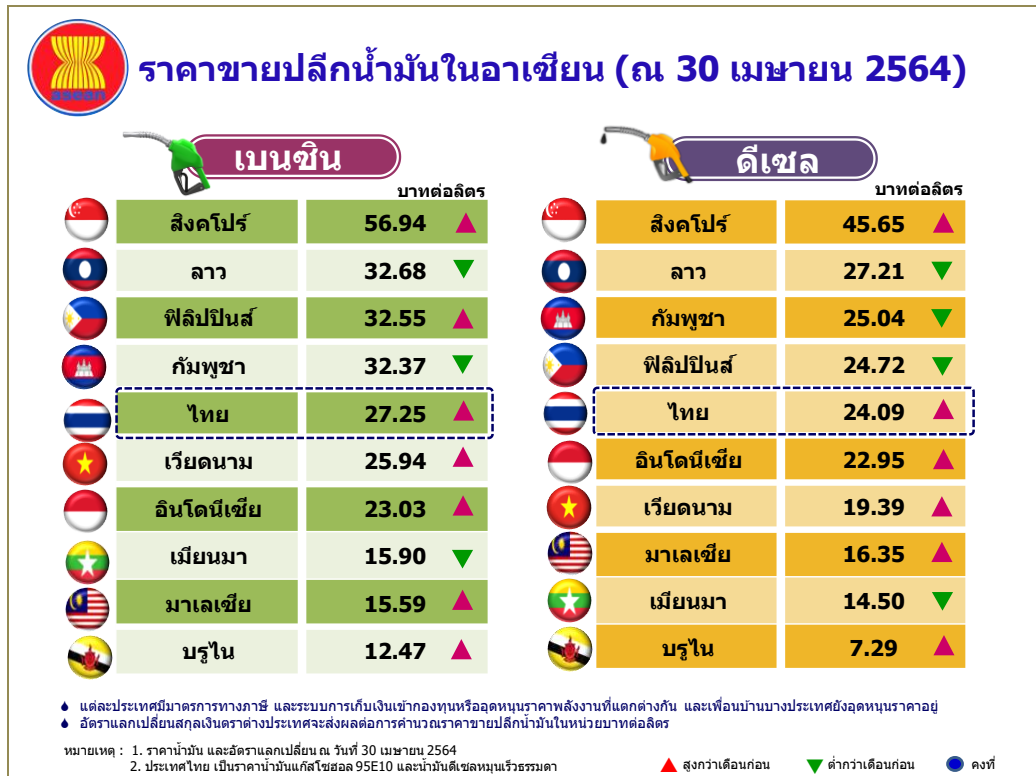
■ ปัจจัยที่อาจส่งผลกระทบต่อราคาที่น่าจับตามอง

- ดัชนีความเชื่อมั่นผู้บริโภคกลุ่มยูโรโซนเดือนเมษายน 2564
- GDP สหรัฐฯ และกลุ่มยูโรโซน ไตรมาสที่ 1 ของปี 2564
- นโยบายทางการเงินและการตัดสินใจเกี่ยวกับอัตราดอกเบี้ยของธนาคารกลางสหรัฐฯ
- ตัวเลขผู้ติดเชื้อ COVID-19 ทั่วโลก

หมายเหตุ: 1. (+) หมายถึง ปัจจัยบวกต่อราคาน้ำมัน
2. (-) หมายถึง ปัจจัยลบต่อราคาน้ำมัน
3. เปรียบเทียบในหน่วยบาทต่อลิตร

▪ ราคาขายปลีกน้ำมันเบนซินและดีเซลของประเทศไทยและต่างประเทศ ณ วันที่ 30 เมษายน 2564

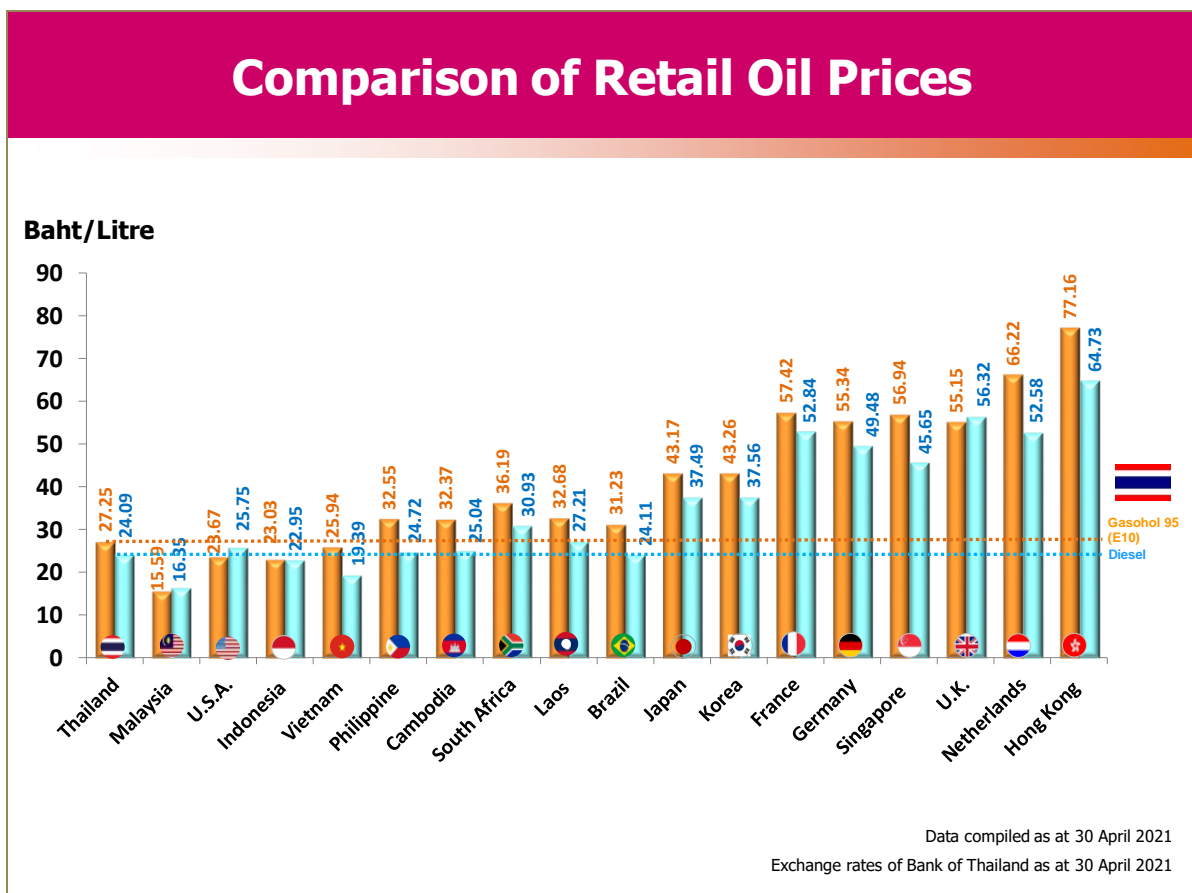
ราคาขายปลีกน้ำมันสำเร็จรูปในแต่ละประเทศจะแตกต่างกัน ขึ้นอยู่กับโครงสร้างและนโยบายการชดเชยราคาน้ำมันของประเทศนั้น โดยราคาน้ำมัน ณ โรงกลั่นของประเทศไทย จะอ้างอิงราคาจากราคากลางน้ำมันสำเร็จรูปตลาดภูมิภาคเอเชีย (ตลาดจอร์จทาวน์ - Mean of Platts: MOP Singapore)



ประเทศ (หน่วย)	ราคาขายปลีกน้ำมันเบนซินและดีเซลในกลุ่มประเทศอาเซียน					
	น้ำมันเบนซินพิเศษ			น้ำมันดีเซล		
	พฤษภาคม 2564 National Currency (บาท/ลิตร)	มีนาคม 2564	ปริมาณ การเปลี่ยนแปลง	พฤษภาคม 2564 National Currency (บาท/ลิตร)	มีนาคม 2564	ปริมาณ การเปลี่ยนแปลง
ประเทศไทย (บาท/ลิตร)	27.25	26.65	▲ 0.60	24.09	23.49	▲ 0.60
ประเทศกัมพูชา (เรียล/ลิตร)	4,200.00 (32.37)	4,250.00	▼ -50.00	3,250.00 (25.04)	3,350.00	▼ -100.00
ประเทศบรูไน (ดอลลาร์บรูไน/ลิตร)	0.53 (12.47)	0.53	● 0.00	0.31 (7.29)	0.31	● 0.00
ประเทศฟิลิปปินส์ (เปโซ/ลิตร)	50.30 (32.55)	50.05	▲ 0.25	38.20 (24.72)	38.40	▼ -0.20
ประเทศมาเลเซีย (ริงกิต/ลิตร)	2.05 (15.59)	2.05	● 0.00	2.15 (16.35)	2.15	● 0.00
ประเทศเมียนมา (จัต/ลิตร)	795.00 (15.90)	795.00	● 0.00	725.00 (14.50)	725.00	● 0.00
ประเทศเวียดนาม (ดอง/ลิตร)	19,160.00 (25.94)	19,040.00	▲ 120.00	14,320.00 (19.39)	14,240.00	▲ 80.00
ประเทศลาว (กีบ/ลิตร)	9,860.00 (32.68)	9,860.00	● 0.00	8,210.00 (27.21)	8,210.00	● 0.00
ประเทศสิงคโปร์ (ดอลลาร์สิงคโปร์/ลิตร)	2.42 (56.94)	2.42	● 0.00	1.94 (45.65)	1.91	▲ 0.03
ประเทศอินโดนีเซีย (รูเปีย/ลิตร)	10,626.00 (23.03)	9,560.00	▲ 1,066.00	10,590.00 (22.95)	9,840.00	▲ 750.00

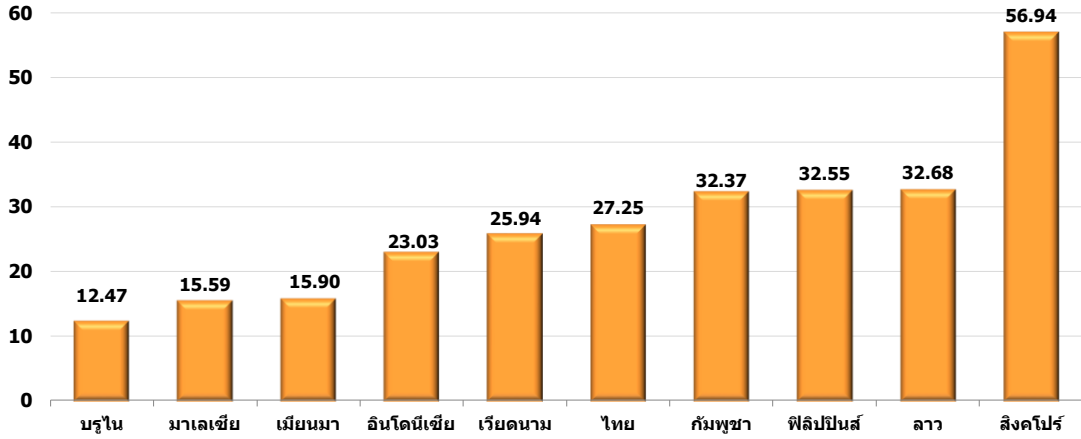
หมายเหตุ : ● คงที่ ▼ ต่ำกว่าเดือนก่อน ▲ สูงกว่าเดือนก่อน

■ เปรียบเทียบราคาขายปลีกน้ำมันเบนซินและดีเซลในภูมิภาค



เปรียบเทียบราคาขายปลีกเบนซิน

บาท/ลิตร

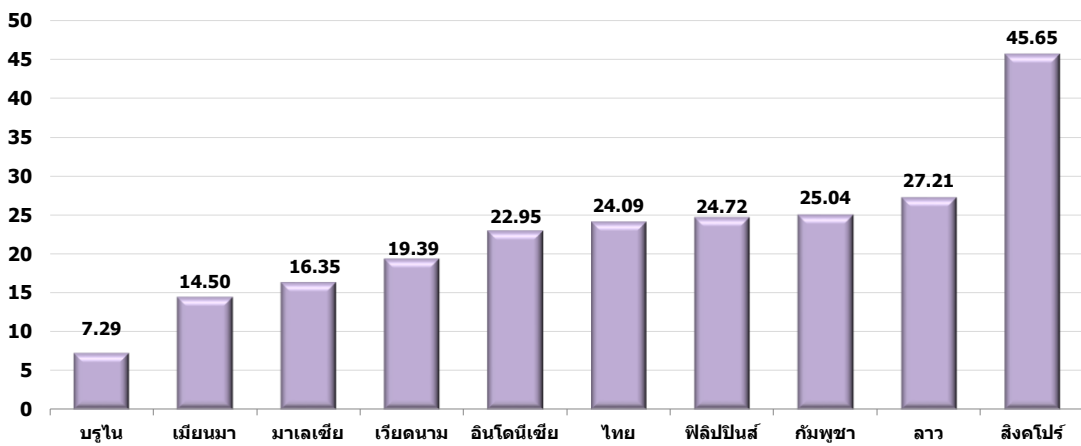


สิงคโปร์ มีระดับราคาขายปลีกเบนซินสูงสุดเป็นอันดับ 1 ในกลุ่มอาเซียน อยู่ที่ระดับ 56.94 บาทต่อลิตร ขณะที่ราคาขายปลีกน้ำมันเบนซินของไทย สูงเป็นอันดับ 5 ในกลุ่มอาเซียน อยู่ที่ระดับ 27.25 บาทต่อลิตร

หมายเหตุ : เบนซิน รวบรวมข้อมูล ณ วันที่ 30 เมษายน 2564
อัตราแลกเปลี่ยนธนาคารแห่งประเทศไทย ณ วันที่ 30 เมษายน 2564

เปรียบเทียบราคาขายปลีกดีเซล

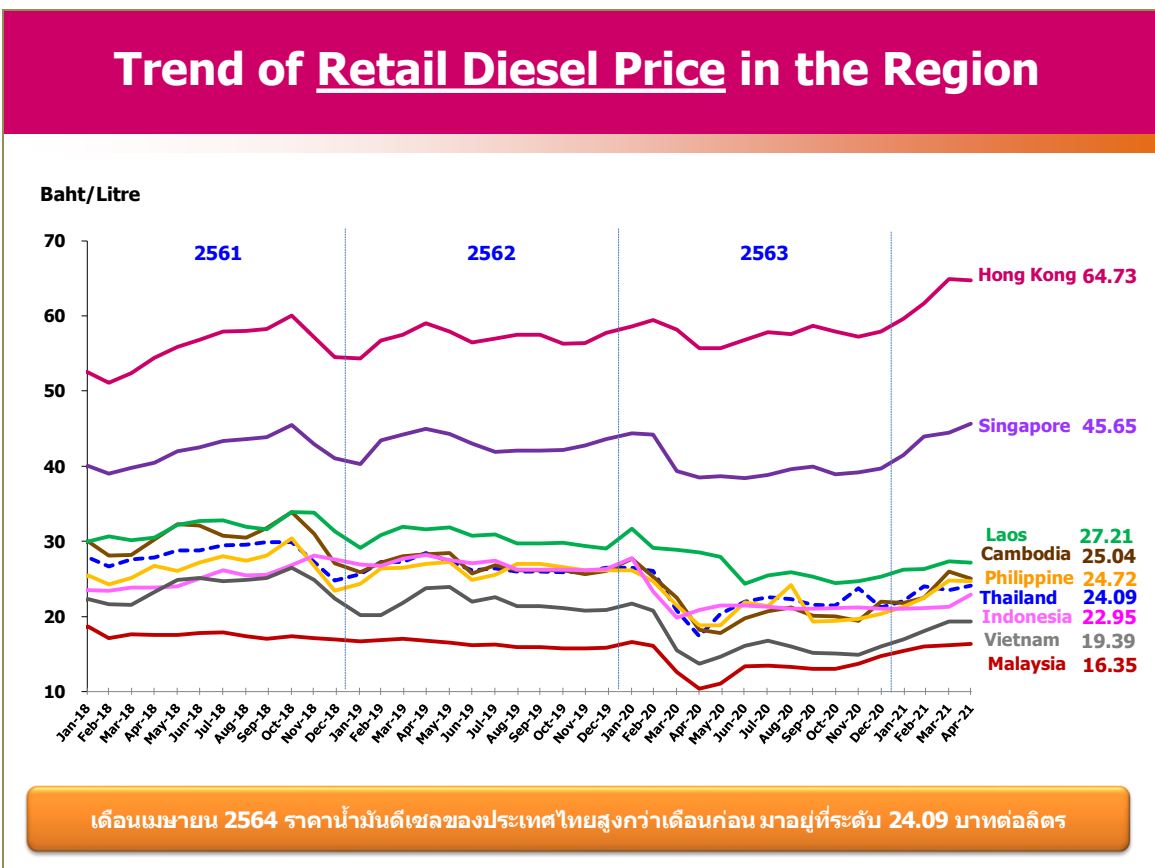
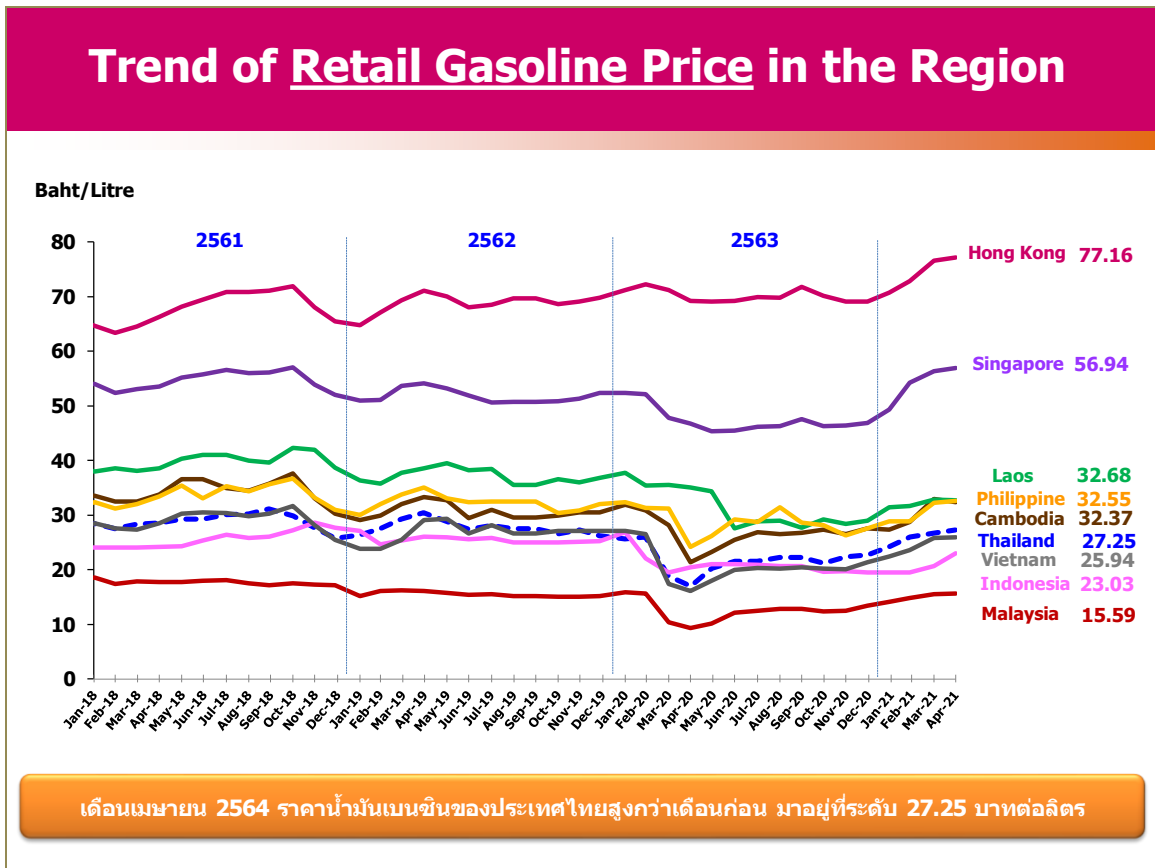
บาท/ลิตร



สิงคโปร์ มีระดับราคาขายปลีกดีเซลสูงสุดเป็นอันดับ 1 ในกลุ่มอาเซียน อยู่ที่ระดับ 45.65 บาทต่อลิตร ขณะที่ราคาขายปลีกน้ำมันดีเซลของไทย สูงเป็นอันดับ 5 ในกลุ่มอาเซียน อยู่ที่ระดับ 24.09 บาทต่อลิตร

หมายเหตุ : ดีเซล รวบรวมข้อมูล ณ วันที่ 30 เมษายน 2564
อัตราแลกเปลี่ยนธนาคารแห่งประเทศไทย ณ วันที่ 30 เมษายน 2564

- แนวโน้มราคาขายปลีกน้ำมันเบนซินและดีเซลของประเทศไทยและต่างประเทศ



ศูนย์เทคโนโลยีสารสนเทศและการสื่อสาร
สำนักงานนโยบายและแผนพลังงาน