

# ราคาขายปลีกน้ำมันต่างประเทศ

เดือนธันวาคม 2562



จัดทำโดย

ศูนย์เทคโนโลยีสารสนเทศและการสื่อสาร

## สรุปราคาขายปลีกน้ำมันเบนซินและดีเซลของต่างประเทศ (ณ วันที่ 27 ธันวาคม 2562)

### ▪ เปรียบเทียบราคาขายปลีกน้ำมันเชื้อเพลิงในภูมิภาคเดือนพฤศจิกายนกับเดือนธันวาคม 2562

เดือนธันวาคม 2562 ราคาน้ำมันดิบมีแนวโน้มปรับตัวเพิ่มขึ้น โดยมีสาเหตุจากปัจจัยต่างๆ ดังนี้ (+) ราคาน้ำมันดิบปรับตัวเพิ่มขึ้น หลังผู้ผลิตน้ำมันดิบทั้งในและนอกกลุ่มโอเปกปรับลดกำลังการผลิตเพิ่มขึ้นอีก 500,000 บาร์เรลต่อวัน ในช่วงเดือนมกราคม 2563 ถึง มีนาคม 2563 เพื่อป้องกันไม่ให้ปริมาณน้ำมันดิบล้นตลาด โดยจะส่งผลให้ปริมาณการผลิตปรับลดรวมทั้งสิ้น 1.7 ล้านบาร์เรลต่อวัน หรือคิดเป็นร้อยละ 1.7 ของกำลังการผลิตน้ำมันทั้งหมดในโลก (+) กลุ่มโอเปก (OPEC) คาดว่า อุปทานน้ำมันดิบโลกมีแนวโน้มตึงตัวเล็กน้อยในปี 2563 หลังมองว่าการผลิตน้ำมันดิบชั้นหินดินดาน (Shale Oil) ของสหรัฐฯ และการลงทุนขุดเจาะเพิ่มมีแนวโน้มชะลอตัวลงเมื่อเทียบกับปี 2562 อีกทั้ง (+) สงครามการค้าระหว่างสหรัฐฯ และจีนมีทิศทางดีขึ้น หลังสหรัฐฯ และจีนจะลงนามในข้อตกลงการค้าเฟสแรก ซึ่งจะช่วยกระตุ้นเศรษฐกิจและความต้องการใช้น้ำมันโลก อย่างไรก็ตาม (-) สำนักงานพลังงานสากล (IEA) คาดว่า ในช่วงไตรมาสที่ 1/2563 น้ำมันดิบคงคลังโลกจะปรับเพิ่มขึ้น 700,000 บาร์เรลต่อวัน จากกำลังการผลิตของสหรัฐฯ เพิ่มขึ้นต่อเนื่อง แม้ว่ากลุ่มประเทศผู้ผลิตน้ำมันดิบทั้งในและนอกกลุ่มโอเปก (OPEC) มีการลดกำลังการผลิตอีก 500,000 บาร์เรลต่อวัน ถึงเดือนมีนาคม 2563 แล้วก็ตาม นอกจากนี้ (-) แม้ข้อตกลงขั้นที่หนึ่งของสงครามการค้าระหว่างสหรัฐฯ และจีนจะบรรลุผล แต่หลายฝ่ายยังคงกังวลว่าสหรัฐฯ อาจบีบให้จีนนำเข้าสินค้าประเภทอื่นนอกจากสินค้าเกษตรเพิ่มมากขึ้น อาทิ พลังงานและเครื่องจักรในโรงงาน ซึ่งปัจจุบันจีนยังคงเผชิญกับแรงกดดันในการบรรลุข้อตกลงขั้นที่ 1

**ราคาน้ำมันเบนซินในภูมิภาค** ส่วนใหญ่ปรับตัวเพิ่มขึ้น เนื่องจาก (+) ได้รับแรงหนุนจากหลังได้รับแรงหนุนจากแผนการปิดซ่อมบำรุงโรงกลั่นฯ ในภูมิภาคตะวันออกกลาง ประกอบกับตลาดในเอเชียยังคงค่อนข้างตึงตัว

**ราคาน้ำมันดีเซลในภูมิภาค** ส่วนใหญ่ปรับตัวเพิ่มขึ้น เนื่องจาก (+) ได้รับแรงหนุนจากอุปสงค์ในภูมิภาคที่ปรับตัวเพิ่มมากขึ้น

○ **ราคาขายปลีกน้ำมันเบนซินในอาเซียน** ส่วนใหญ่ปรับตัวเพิ่มขึ้น ยกเว้นไทย และเมียนมาที่ปรับตัวลดลง ทั้งนี้ประเทศไทยปรับราคาลดลง อยู่ที่ 26.25 บาท/ลิตร

○ **ราคาขายปลีกน้ำมันดีเซลในอาเซียน** ส่วนใหญ่ปรับตัวเพิ่มขึ้น ยกเว้นลาวและฟิลิปปินส์ที่ปรับตัวลดลง ทั้งนี้ประเทศไทยปรับราคาเพิ่มขึ้น อยู่ที่ 26.49 บาท/ลิตร

### ▪ ปัจจัยที่อาจมีผลกระทบต่อราคาที่น่าจับตามอง

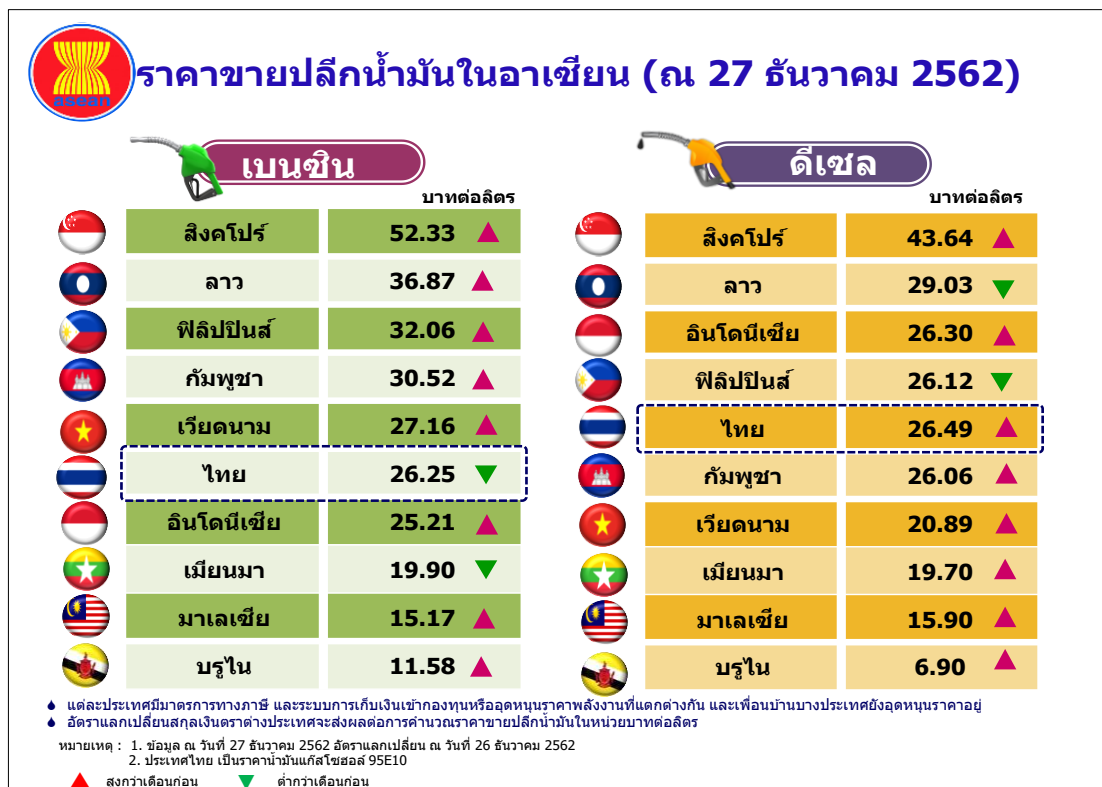
○ การเจรจาการค้าระหว่างสหรัฐฯ และจีนยังมีความไม่แน่นอน แม้ว่าผู้แทนการค้าระหว่างสหรัฐฯ และจีนได้มีการเจรจาผ่านทางโทรศัพท์เมื่อวันที่ 26 พฤศจิกายน 2562 ที่ผ่านมา โดยนายสตีเวน มนูชิน รัฐมนตรีว่าการกระทรวงการคลังสหรัฐฯ และนายโรเบิร์ต โลทีไฮเซอร์ ผู้แทนการค้าสหรัฐฯ มีแผนการเดินทางไปยังกรุงปักกิ่ง ประเทศจีนหลังจากผ่านพ้นเทศกาลขอบคุนพระเจ้าเพื่อเจรจาการค้าระยะแรก อย่างไรก็ตาม ตลาดยังคงจับตาดูท่าทีของจีน หลังประธานาธิบดีโดนัลด์ ทรัมป์ได้ลงนามบังคับใช้กฎหมายสนับสนุนสิทธิมนุษยชนและประชาธิปไตยในฮ่องกง โดยรัฐบาลจีนมองว่าเป็นการแทรกแซงกิจการภายใน

- หมายเหตุ: 1. (+) หมายถึง ปัจจัยบวกต่อราคาน้ำมัน  
2. (-) หมายถึง ปัจจัยลบต่อราคาน้ำมัน  
3. เปรียบเทียบในหน่วยบาทต่อลิตร

Country	National Currency Unit					
	Premium Gasoline			Diesel		
	December 2019	Last Month (November 2019)	Change From Last Month	December 2019	Last Month (November 2019)	Change From Last Month
<b>Thailand (Baht/Litre)</b>	<b>26.25</b>	<b>27.25</b>	<b>▼ -1.00</b>	<b>26.49</b>	<b>25.99</b>	<b>▲ 0.50</b>
Cambodia (Riel/Litre)	4,100.00	4,100.00	● 0.00	3,500.00	3,450.00	▲ 50.00
Indonesia (Rp/Litre)	11,600.00	11,600.00	● 0.00	12,100.00	12,100.00	● 0.00
Laos (KIP/Litre)	10,860.00	10,560.00	▲ 300.00	8,550.00	8,630.00	▼ -80.00
Myanmar (Kyat/Litre)	985.00	990.00	▼ -5.00	975.00	970.00	▲ 5.00
Malaysia (RM/Litre)	2.08	2.08	● 0.00	2.18	2.18	● 0.00
Philippine (PHP/Litre)	53.89	51.70	▲ 2.19	43.90	43.90	● 0.00
Singapore (Sing./Litre)	2.35	2.32	▲ 0.03	1.96	1.93	▲ 0.03
Vietnam (DONG/Litre)	20,880.00	20,790.00	▲ 90.00	16,060.00	15,960.00	▲ 100.00
Hong Kong (HK/Litre)	18.04	17.89	▲ 0.15	14.90	14.60	▲ 0.30
Japan (Yen/Litre)	148.80	147.10	▲ 1.70	129.20	127.70	▲ 1.50
Korea (KRW/Litre)	1,544.14	1,537.78	▲ 6.36	1,382.67	1,380.19	▲ 2.48
Belgium (EUR/Litre)	1.39	1.39	● 0.00	1.48	1.45	▲ 0.03
France (EUR/Litre)	1.52	1.53	▼ -0.01	1.49	1.45	▲ 0.04
Germany (EUR/Litre)	1.38	1.38	● 0.00	1.25	1.26	▼ -0.01
Italy (EUR/Litre)	1.58	1.57	▲ 0.01	1.47	1.47	● 0.00
Netherlands (EUR/Litre)	1.67	1.65	▲ 0.02	1.38	1.37	▲ 0.01
U.K. (EUR/Litre)	1.45	1.47	▼ -0.02	1.51	1.53	▼ -0.02
U.S.A. (USD/Gallon)	2.53	2.58	▼ -0.05	3.04	3.07	▼ -0.025
South Africa (Cent/Litre)	1,566.00	1,544.00	▲ 22.00	1,404.46	1,420.21	▼ -15.75

● Stable    ▼ Lower than Last Month,    ▲ Upper than Last Month

- ราคาขายปลีกน้ำมันเบนซินและดีเซลของต่างประเทศ ราคาขายปลีกน้ำมันสำเร็จรูปในแต่ละประเทศจะแตกต่างกัน ขึ้นอยู่กับโครงสร้างและนโยบายการชดเชยราคาน้ำมันของประเทศนั้น โดยราคาน้ำมัน ณ โรงกลั่นของประเทศไทย จะอ้างอิงราคาจากราคากลางน้ำมันสำเร็จรูปตลาดภูมิภาคเอเชีย (ตลาดจอร์จทาวน์ - Mean of Platts: MOP Singapore)
- ราคาขายปลีกน้ำมันเบนซินและดีเซลของประเทศไทยและต่างประเทศ ณ วันที่ 27 ธันวาคม 2562



## ราคาขายปลีกน้ำมันเชื้อเพลิงนานาชาติ



### เบนซิน

บาทต่อลิตร

สิงคโปร์	52.33
อังกฤษ	48.47
ลาว	36.87
แอฟริกาใต้	33.35
บราซิล	33.78
กัมพูชา	30.52
ไทย	26.25
เวียดนาม	27.16
อินโดนีเซีย	25.21
เมียนมา	19.90



### ดีเซล

บาทต่อลิตร

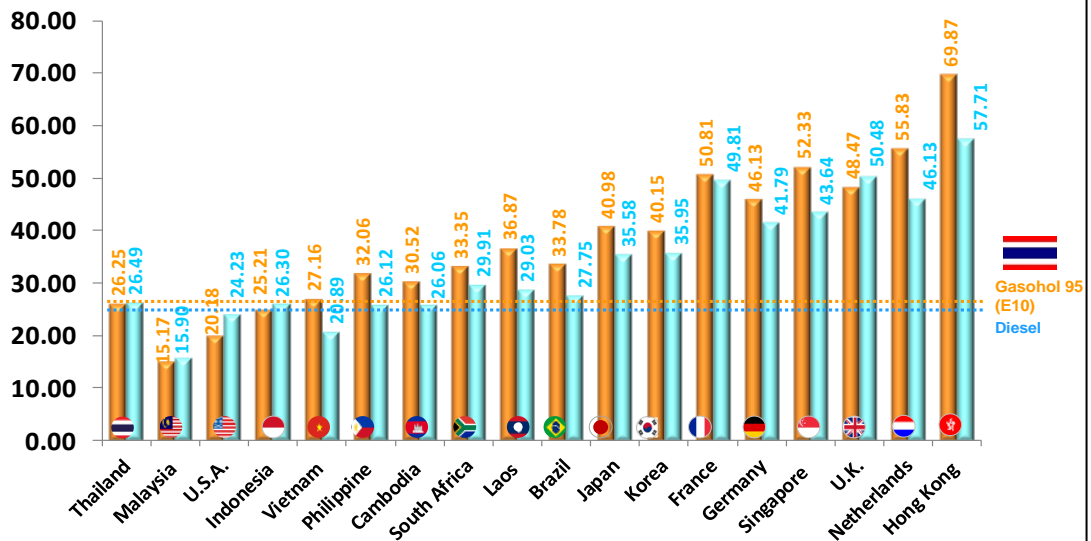
อังกฤษ	50.48
สิงคโปร์	43.64
ลาว	29.03
แอฟริกาใต้	29.91
บราซิล	27.75
อินโดนีเซีย	26.30
ไทย	26.49
กัมพูชา	26.06
เวียดนาม	20.89
เมียนมา	19.70

- ◆ แต่ละประเทศมีโครงสร้างราคาพลังงาน มาตรการภาษี และการอุดหนุนราคาที่แตกต่างกัน ซึ่งหลายประเทศกำลังพัฒนาฯ ยังให้การอุดหนุนราคาอยู่ ทำให้ราคาต่ำกว่าประเทศอื่น
  - ◆ ราคาดีเซลและเบนซินของไทยใกล้เคียงกัน ทั้งนี้ ไทยสนับสนุนการใช้น้ำมันแก๊สโซฮอล์ โดยเก็บเงินเข้ากองทุนน้ำมันฯ น้อยกว่าเบนซิน
- หมายเหตุ : 1. ข้อมูล ณ 27 ธันวาคม 2562 อัตราแลกเปลี่ยน ณ วันที่ 26 ธันวาคม 2562 2. ประเทศไทย เป็นราคาน้ำมันแก๊สโซฮอล์ 95E10

- เปรียบเทียบราคาขายปลีกเบนซินและดีเซลในภูมิภาค

## Comparison of Retail Oil Prices

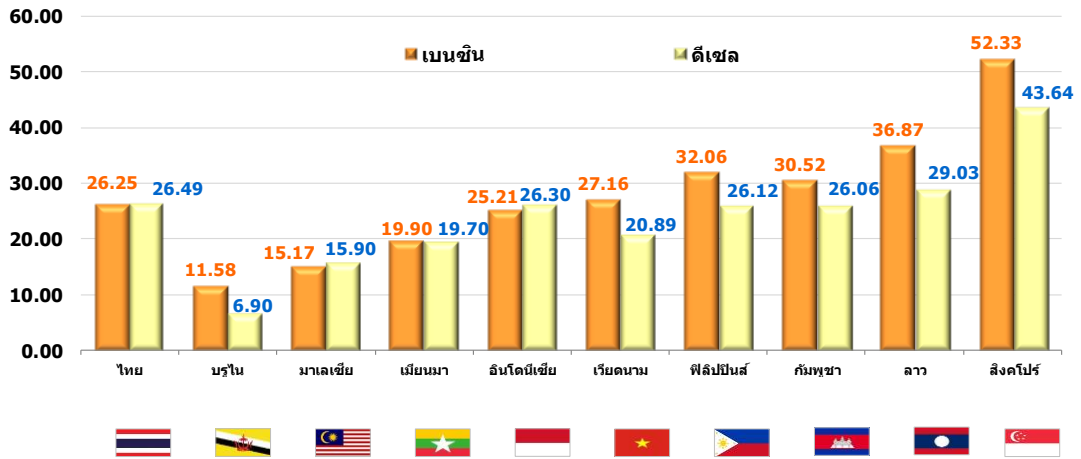
Baht/Litre



Data compiled as at 27 December 2019  
FX rates of Bank of Thailand as at 26 December 2019

## เปรียบเทียบราคาขายปลีกเบนซิน และดีเซล

บาท/ลิตร



สิงคโปร์ มีระดับราคาขายปลีกเบนซินและดีเซลสูงสุดในกลุ่มอาเซียนอยู่ที่ระดับ 52.33 และ 43.64 บาทต่อลิตร

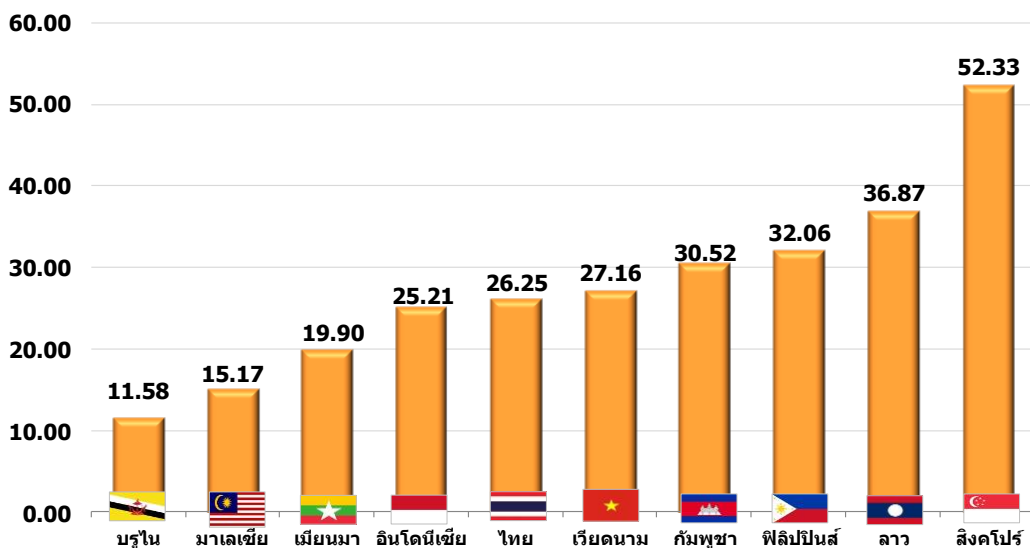
หมายเหตุ เบนซิน และดีเซล รวบรวมข้อมูล ณ วันที่ 27 ธันวาคม 2562

อัตราแลกเปลี่ยนธนาคารแห่งประเทศไทย ณ วันที่ 26 ธันวาคม 2562

11

## เปรียบเทียบราคาขายปลีกเบนซิน

บาท/ลิตร

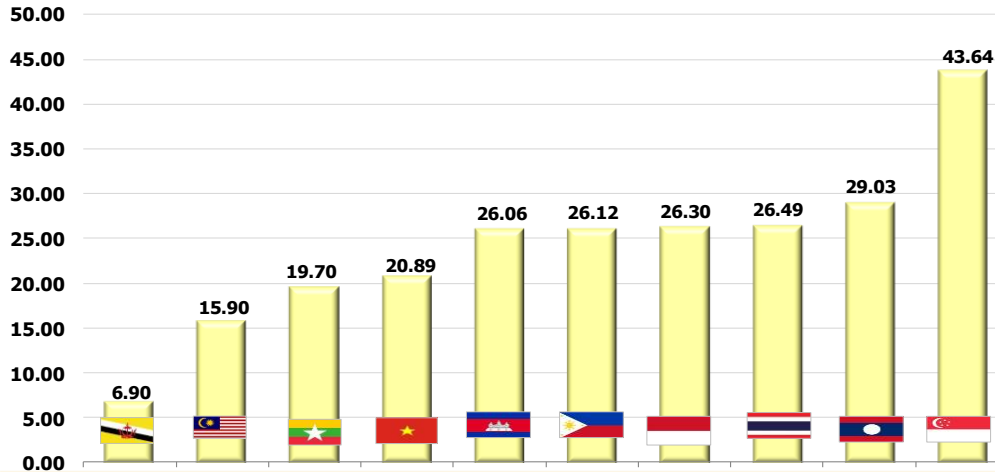


สิงคโปร์ มีระดับราคาขายปลีกเบนซินสูงสุดเป็นอันดับ 1 ในกลุ่มอาเซียน อยู่ที่ระดับ 52.33 บาทต่อลิตร ขณะที่ราคาน้ำมันเบนซินของไทย สูงเป็นอันดับ 6 ในกลุ่มอาเซียน อยู่ที่ระดับ 26.25 บาทต่อลิตร

หมายเหตุ เบนซิน รวบรวมข้อมูล ณ วันที่ 27 ธันวาคม 2562  
อัตราแลกเปลี่ยนธนาคารแห่งประเทศไทย ณ วันที่ 26 ธันวาคม 2562

## เปรียบเทียบราคาขายปลีกดีเซล

บาท/ลิตร



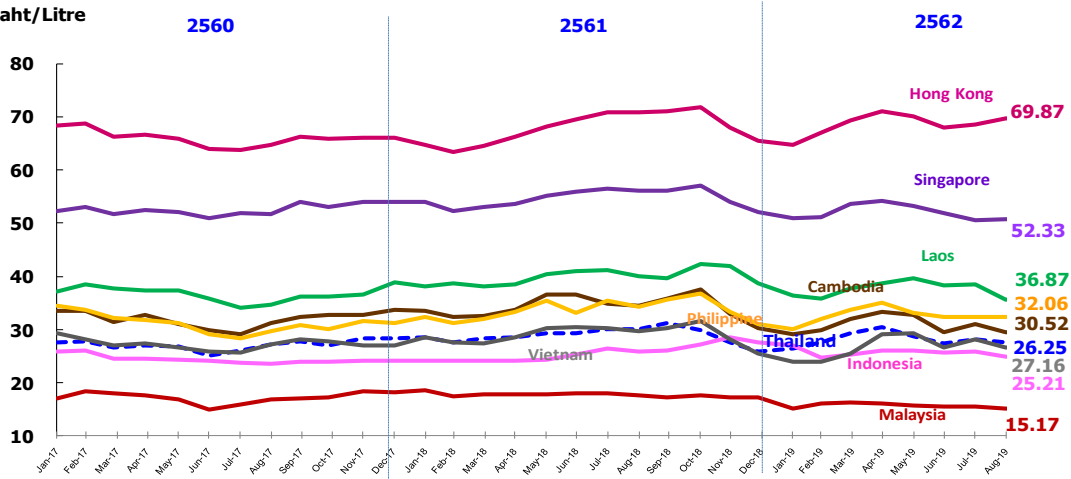
สิงคโปร์ มีระดับราคาขายปลีกดีเซลสูงสุดเป็นอันดับ 1 ในกลุ่มอาเซียน อยู่ที่ระดับ 43.64 บาทต่อลิตร ขณะที่ราคาขายปลิมน้ำมันดีเซลของไทย สูงเป็นอันดับ 3 ในกลุ่มอาเซียน อยู่ที่ระดับ 26.49 บาทต่อลิตร

หมายเหตุ เบนซิน รวบรวมข้อมูล ณ วันที่ 27 ธันวาคม 2562  
อัตราแลกเปลี่ยนธนาคารแห่งประเทศไทย ณ วันที่ 26 ธันวาคม 2562

- เปรียบเทียบราคาขายปลีกน้ำมันเบนซินและดีเซลของประเทศไทยและต่างประเทศ

## แนวโน้มราคาขายปลีกน้ำมันเบนซินในภูมิภาค

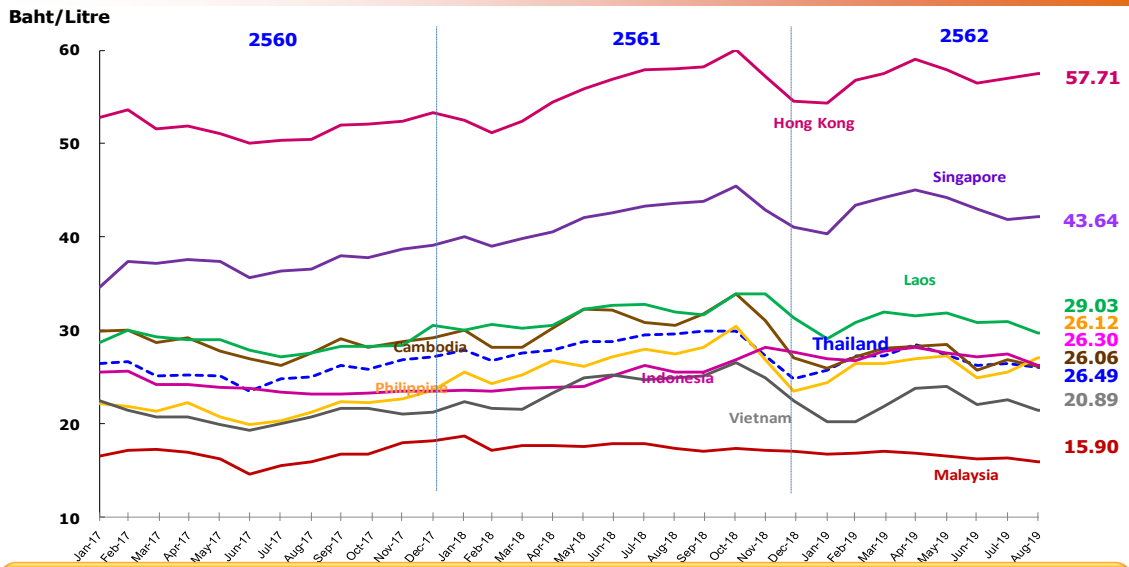
Baht/Litre



เดือนธันวาคม 2562 ราคาน้ำมันเบนซินของประเทศไทยต่ำกว่าเดือนก่อน อยู่ที่ระดับ 26.25 บาทต่อลิตร

15

## แนวโน้มราคาขายปลีกน้ำมันดีเซลในภูมิภาค



เดือนธันวาคม 2562 ราคาน้ำมันดีเซลของประเทศไทย สูงกว่าเดือนก่อนอยู่ที่ระดับ 26.49 บาทต่อลิตร

ศูนย์เทคโนโลยีสารสนเทศและการสื่อสาร