

# สถานการณ์ราคาน้ำมันเชื้อเพลิง

ราคาน้ำมันโลก

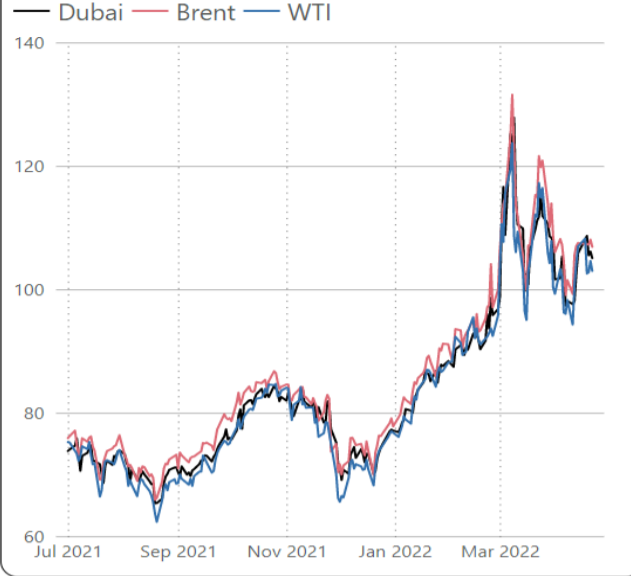
18 - 24 เม.ย. 2565

## ราคาน้ำมันดิบ

ราคาน้ำมันดิบดูไบ และ เวสต์ เท็กซัส เฉลี่ยอยู่ที่ระดับ \$106.68 และ \$104.22 ต่อบาร์เรล ปรับตัวเพิ่มขึ้นจากสัปดาห์ที่แล้ว \$5.69 และ \$2.69 ต่อบาร์เรล ตามลำดับ

- บริษัทน้ำมันแห่งชาติของลิเบียยังคงไม่สามารถกลับมาเปิดดำเนินการผลิตน้ำมันดิบต่อได้ หลังประกาศเหตุสุดวิสัยจากเหตุการณ์ประท้วง ส่งผลให้ต้องระงับการผลิตน้ำมันดิบกว่า 0.55 ล้านบาร์เรล/วัน
- กลุ่มโอเปกพลัส ผลิตน้ำมันต่ำกว่าเป้าหมายในเดือน มี.ค. 65 อีกทั้งการผลิตน้ำมันของรัสเซียได้รับผลกระทบจากมาตรการคว่ำบาตรของสหรัฐและชาติตะวันตก รวมทั้งน้ำมันดิบคลังสหรัฐฯ ในสัปดาห์ที่ผ่านมาปรับตัวลดลงกว่า 8.0 ล้านบาร์เรล สู่ระดับ 413.7 ล้านบาร์เรล

ราคาน้ำมันดิบตลาดโลก (เหรียญสหรัฐต่อบาร์เรล)



## ราคากลางน้ำมันสำเร็จรูปตลาดภูมิภาคเอเชีย

### น้ำมันเบนซิน

ราคาน้ำมันเบนซินออกเทน 95, 92 และ 91 (Non-Oxy) เฉลี่ยอยู่ที่ระดับ \$131.58, \$127.91 และ \$128.97 ต่อบาร์เรล ปรับตัวเพิ่มขึ้นจากสัปดาห์ที่แล้ว \$8.62, \$7.74 และ \$7.42 ต่อบาร์เรล ตามลำดับ

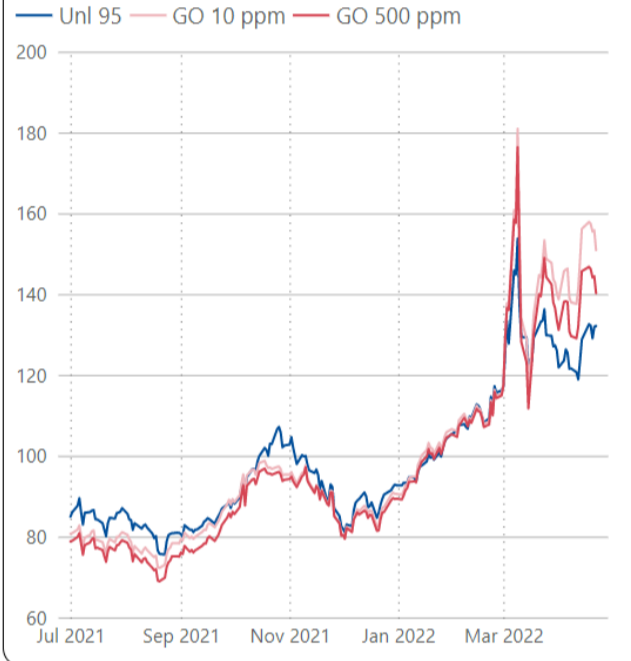
- ญี่ปุ่นมีแนวโน้มลดการส่งออกน้ำมันเบนซินในเดือน พ.ค. 65 เนื่องจากความต้องการใช้อาจเพิ่มขึ้นในช่วงวันหยุด Golden Week ซึ่งเริ่มตั้งแต่วันที่ 29 เม.ย. 65
- ตลาดคาดการณ์ตัวเลขการส่งออกน้ำมันเบนซินของเกาหลีใต้จะปรับตัวลดลงในเดือนหน้าจากอุปสงค์ในประเทศที่ปรับตัวเพิ่มขึ้น ท่ามกลางน้ำมันเบนซินคลังสหรัฐฯ ที่ปรับตัวลดลงกว่า 768,000 บาร์เรล ในสัปดาห์ที่ผ่านมา

### น้ำมันดีเซล

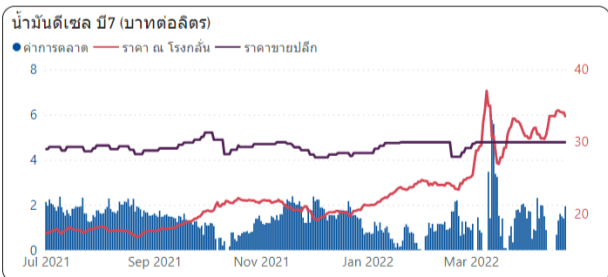
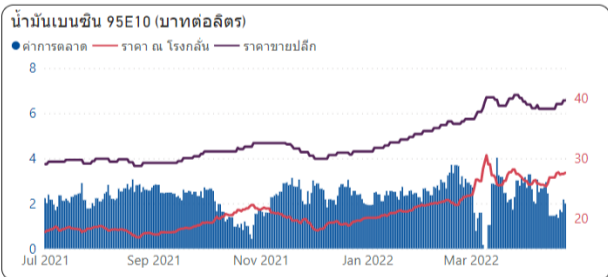
ราคาน้ำมันดีเซลหมุนเร็ว (10 PPM) เฉลี่ยอยู่ที่ระดับ \$155.49 ต่อบาร์เรล ปรับตัวเพิ่มขึ้นจากสัปดาห์ที่แล้ว \$9.59 ต่อบาร์เรล

- Insights Global รายงานปริมาณสำรองน้ำมันดีเซลเชิงพาณิชย์ที่ ARA ในยุโรป สัปดาห์สิ้นสุดวันที่ 21 เม.ย. 65 ลดลง 0.18 ล้านบาร์เรล มาอยู่ที่ 10.72 ล้านบาร์เรล
- Platts รายงานปริมาณสำรอง Middle Distillates เชิงพาณิชย์ที่ Fujairah Oil Industry Zone (FOIZ) ในสหรัฐอาหรับเอมิเรตส์ สัปดาห์สิ้นสุดวันที่ 18 เม.ย. 65 ลดลง 14,000 บาร์เรล มาอยู่ที่ 1.16 ล้านบาร์เรล

ราคากลางน้ำมันสำเร็จรูปตลาดภูมิภาคเอเชีย (เหรียญสหรัฐต่อบาร์เรล)



## ราคาขายปลีกน้ำมันเชื้อเพลิง (ณ วันที่ 25 เม.ย. 2565)



ชนิด	PTT		Shell		Esso		GALTEX	
	ราคา	เปลี่ยนแปลง	ราคา	เปลี่ยนแปลง	ราคา	เปลี่ยนแปลง	ราคา	เปลี่ยนแปลง
เบนซิน 95	47.06	1.40	-	-	-	-	47.91	1.20
แก๊สโซฮอล์ 95 E10	39.65	1.40	40.15	0.90	40.05	1.80	40.05	1.20
แก๊สโซฮอล์ 95 E20	38.54	1.40	39.04	0.90	38.94	1.80	38.94	1.20
แก๊สโซฮอล์ 95 E85	31.84	1.40	-	-	-	-	-	-
แก๊สโซฮอล์ 91	39.38	1.40	39.88	0.90	39.78	1.80	39.78	1.20
ดีเซลหมุนเร็ว B7	29.94	-	29.94	-1.00	29.94	-	29.94	-0.60
ดีเซลหมุนเร็ว	29.94	-	29.94	-1.00	29.94	-	29.94	-0.60
ดีเซลหมุนเร็ว B20	29.94	-	29.94	-1.00	0.00	-	29.94	-0.60
ดีเซลหมุนเร็วพรีเมียม	35.96	-	36.39	-1.00	36.36	-	36.39	-0.60

หน่วย : บาท/ลิตร

ค่าเงินบาทของไทยอ่อนค่าลงจากสัปดาห์ที่แล้ว 0.15 บาท/\$ มาอยู่ที่ระดับเฉลี่ย 33.9533 บาท/\$ ต้นทุนน้ำมันเบนซินเพิ่มขึ้น 1.96 บาท/ลิตร และต้นทุนน้ำมันดีเซลเพิ่มขึ้น 2.19 บาท/ลิตร ทำให้ค่าการตลาดเฉลี่ยถ่วงน้ำหนักของน้ำมันกลุ่มเบนซิน และน้ำมันดีเซล อยู่ที่ระดับ 1.29 บาท/ลิตร

## ฐานะกองทุนน้ำมันเชื้อเพลิง

- ณ วันที่ 24 เม.ย. 65 กองทุนฯ มีสินทรัพย์รวม 26,116 ล้านบาท หนี้สินกองทุนฯ 82,394 ล้านบาท
- ฐานะกองทุนฯ สุทธิ -56,278 ล้านบาท แยกเป็น
  - บัญชีน้ำมัน -24,302 ล้านบาท
  - บัญชี LPG -31,976 ล้านบาท

## แนวโน้มราคาน้ำมัน

ราคาน้ำมันดิบยังคงมีแนวโน้มทรงตัวในระดับสูง จากการเพิ่มแรงกดดันต่อสหภาพยุโรป (EU) ให้คว่ำบาตรด้านพลังงานต่อรัสเซีย ซึ่งอาจส่งผลให้อุปทานน้ำมันโลกตึงตัว ขณะที่กลุ่มโอเปกพลัสยังคงยึดมติในการเพิ่มปริมาณการผลิตเดือน พ.ค. 65 ที่ 0.43 ล้านบาร์เรล/วัน ประกอบกับการผลิตน้ำมันดิบของลิเบียปรับลดลงมากกว่า 0.55 ล้านบาร์เรล/วัน หลังประกาศภาวะฉุกเฉินและหยุดดำเนินการผลิตและส่งออกน้ำมัน รวมทั้งการเจรจาระหว่างอิหร่านและตะวันตกที่ยังไม่มีข้อสรุป ทำให้น้ำมันดิบของอิหร่าน ปริมาณ 1.4 ล้านบาร์เรล/วัน จะยังไม่สามารถออกสู่ตลาดได้ อย่างไรก็ตาม ตลาดยังคงต้องจับตาสถานการณ์การแพร่ระบาดของไวรัสโควิด-19 ในจีน และความกังวลของภาวะเศรษฐกิจถดถอยหลัง IMF ปรับลดคาดการณ์การเติบโตทางเศรษฐกิจโลกในปี 65 ลง เนื่องจากสถานการณ์ความขัดแย้งรัสเซียยูเครนและอัตราเงินเฟ้อที่ปรับเพิ่มขึ้นในหลายประเทศทั่วโลก