

# สถานการณ์ราคาน้ำมันเชื้อเพลิง

## ราคาน้ำมันโลก

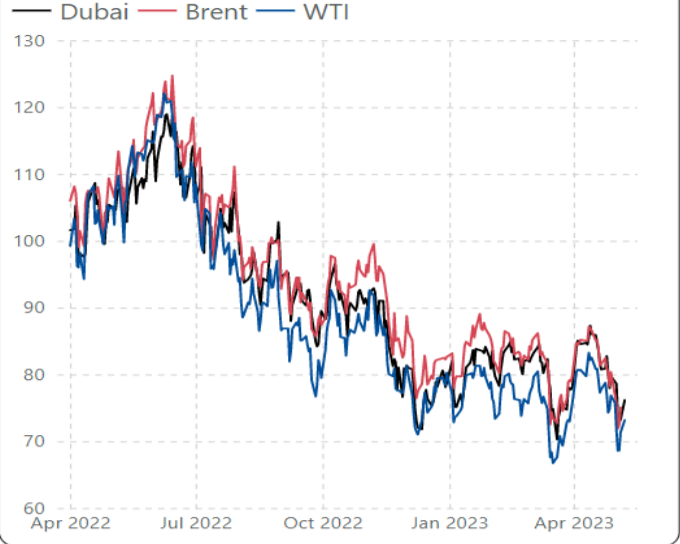
1 - 7 พ.ค. 2566

### ราคาน้ำมันดิบ

ราคาน้ำมันดิบดูไบ และ เวสต์ เท็กซัส เฉลี่ยอยู่ที่ระดับ \$74.60 และ \$71.19/บาร์เรล ปรับตัวลดลงจากสัปดาห์ที่แล้ว \$5.72 และ \$5.16/บาร์เรล ตามลำดับ

- ตลาดยังคงกังวลเกี่ยวกับสถานะเศรษฐกิจสหรัฐฯ หลังธนาคารกลางสหรัฐฯ (เฟด) มีมติปรับขึ้นอัตราดอกเบี้ยต่ออีก 0.25% สู่ระดับ 5.00-5.25% คาดว่าจะส่งผลกระทบต่ออุปสงค์การใช้น้ำมันดิบทั่วโลก
- ตลาดกังวลเกี่ยวกับสถานะเศรษฐกิจของจีน หลังดัชนีผู้จัดการฝ่ายจัดซื้อ (PMI) ในภาคการผลิตปรับลดลงมาอยู่ที่ระดับ 49.2 ในเดือน เม.ย. ซึ่งบ่งชี้ถึงภาวะหดตัวของภาคการผลิต โดยเป็นการหดตัวครั้งแรกนับตั้งแต่เดือน ธ.ค. 65
- รอยเตอร์รายงานซาอุดีอาระเบียส่งออกน้ำมันดิบในเดือน เม.ย. 66 เพิ่มขึ้น 0.3 ล้านบาร์เรล/วัน มาอยู่ที่ 7.34 ล้านบาร์เรล/วัน

ราคาน้ำมันดิบตลาดโลก (เหรียญสหรัฐต่อบาร์เรล)



### ราคากลางน้ำมันสำเร็จรูปตลาดภูมิภาคเอเชีย

#### น้ำมันเบนซิน

ราคาน้ำมันเบนซินออกเทน 95, 92 และ 91 (Non-Oxy) เฉลี่ยอยู่ที่ระดับ \$87.88, \$84.07 และ \$85.55/บาร์เรล ปรับตัวลดลงจากสัปดาห์ที่แล้ว \$6.28, \$6.20 และ \$6.44/บาร์เรล ตามลำดับ

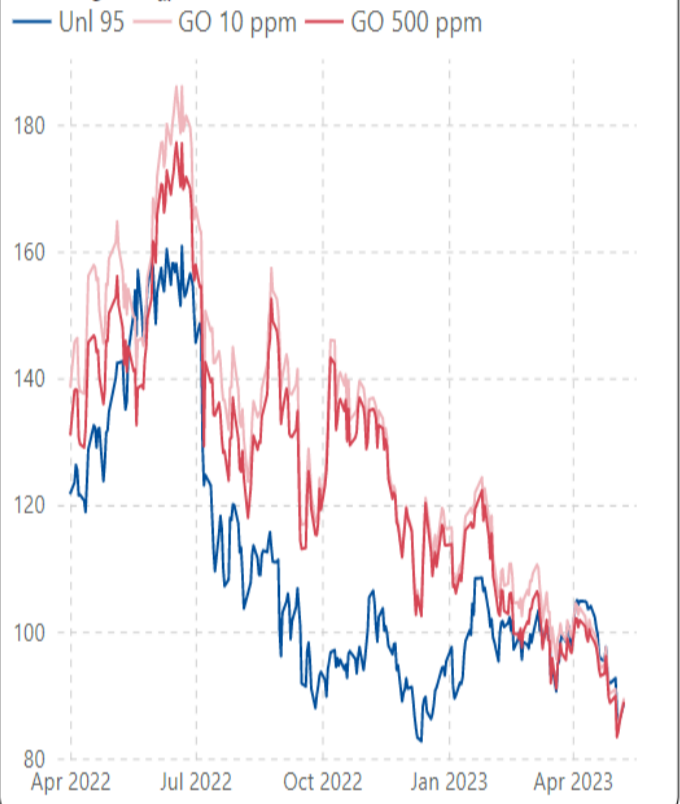
- International Enterprise Singapore (IES) รายงานปริมาณสำรอง Light Distillates เชิงพาณิชย์ที่สิงคโปร์ สัปดาห์สิ้นสุด วันที่ 3 พ.ค. 66 เพิ่มขึ้น 0.43 ล้านบาร์เรล มาอยู่ที่ 15.55 ล้านบาร์เรล ในขณะที่ ปริมาณการส่งออกลดลง 16.2% มาอยู่ที่ 4.19 ล้านบาร์เรล โดยส่งออกสู่อินโดนีเซียลดลง 31.7% มาอยู่ที่ 0.92 ล้านบาร์เรล
- Insights Global รายงานปริมาณสำรองน้ำมันเบนซินเชิงพาณิชย์ที่ Amsterdam-Rotterdam-Antwerp (ARA) ในยุโรป สัปดาห์สิ้นสุดวันที่ 4 พ.ค. 66 เพิ่มขึ้น 0.16 ล้านบาร์เรล มาอยู่ที่ 11.17 ล้านบาร์เรล

#### น้ำมันดีเซล

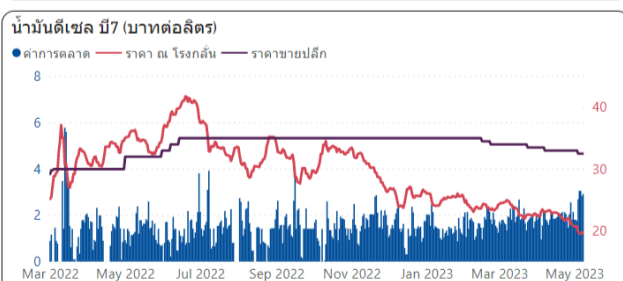
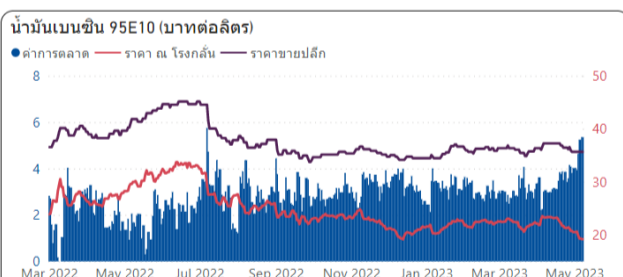
ราคาน้ำมันดีเซลหมุนเร็ว (10 PPM) เฉลี่ยอยู่ที่ระดับ \$86.69/บาร์เรล ปรับตัวลดลงจากสัปดาห์ที่แล้ว \$7.01/บาร์เรล

- Kpler รายงานซาอุดีอาระเบียส่งออกไปยังสิงคโปร์ในเดือน เม.ย. 66 ปริมาณ 35,000 บาร์เรล/วัน นับเป็นครั้งแรกตั้งแต่เดือน ส.ค. 64 โดยปกติซาอุดีอาระเบียเน้นส่งออกน้ำมันดีเซลไปยังยุโรปและแอฟริกา
- Insights Global รายงานปริมาณสำรองเชิงพาณิชย์ที่ ARA ในยุโรป สัปดาห์สิ้นสุด วันที่ 4 พ.ค. 66 เพิ่มขึ้น 0.81 ล้านบาร์เรล มาอยู่ที่ 17.47 ล้านบาร์เรล

ราคากลางน้ำมันสำเร็จรูปตลาดภูมิภาคเอเชีย (เหรียญสหรัฐต่อบาร์เรล)



### ราคาขายปลีกน้ำมันเชื้อเพลิง (ณ วันที่ 8 พ.ค. 2566 )



หน่วย : บาท/ลิตร

ชนิด	ราคา	เปลี่ยนแปลง	ราคา	เปลี่ยนแปลง	ราคา	เปลี่ยนแปลง	ราคา	เปลี่ยนแปลง
	ราคา	เปลี่ยนแปลง	ราคา	เปลี่ยนแปลง	ราคา	เปลี่ยนแปลง	ราคา	เปลี่ยนแปลง
เบนซิน 95	43.44	-	-	-	-	-	43.51	-
แก๊สโซฮอล์ 95 E10	35.65	-	36.14	-	35.65	-	35.65	-
แก๊สโซฮอล์ 95 E20	33.34	-	33.74	-	33.34	-	33.34	-
แก๊สโซฮอล์ 95 E85	33.79	-	-	-	-	-	-	-
แก๊สโซฮอล์ 91	35.38	-	35.84	-	35.38	-	35.38	-
ดีเซลหมุนเร็ว B7	32.44	-0.50	32.94	-0.50	32.44	-0.50	32.44	-0.50
ดีเซลหมุนเร็ว	32.44	-0.50	32.94	-0.50	32.44	-0.50	32.44	-0.50
ดีเซลหมุนเร็ว B20	32.44	-0.50	32.94	-0.50	-	-	32.44	-0.50
ดีเซลหมุนเร็วพรีเมียม	41.56	-0.50	43.54	-0.50	43.16	-0.50	43.16	-0.50

### ฐานะกองทุนน้ำมันเชื้อเพลิง

ค่าเงินบาทของไทยแข็งค่าขึ้นจากสัปดาห์ที่แล้ว 0.16 บาท/\$ มาอยู่ที่ระดับเฉลี่ย 34.2739 บาท/\$ ต้นทุนน้ำมันเบนซินลดลง 1.45 บาท/ลิตร และต้นทุนน้ำมันดีเซลลดลง 1.60 บาท/ลิตร ทำให้ค่าการตลาดเฉลี่ยถ่วงน้ำหนักของน้ำมันกลุ่มเบนซินและน้ำมันดีเซล อยู่ที่ระดับ 3.16 บาท/ลิตร

- ณ วันที่ 7 พ.ค. 66 กองทุนฯ มีสินทรัพย์รวม 29,515 ล้านบาท หนี้สินกองทุนฯ 108,842 ล้านบาท
- ฐานะกองทุนฯ สุทธิ -79,327 ล้านบาท แยกเป็น
  - บัญชีน้ำมัน -32,581 ล้านบาท
  - บัญชี LPG -46,746 ล้านบาท

### แนวโน้มราคาน้ำมัน

ราคาน้ำมันดิบมีแนวโน้มทรงตัว โดยตลาดยังคงติดตามสถานะเศรษฐกิจสหรัฐฯ ภาคการเงิน และการธนาคาร ซึ่งพรรคการเมืองหลักของสหรัฐฯ 2 พรรค ยังมีแนวทางการใช้จ่ายงบประมาณแตกต่างกันจึงยังไม่สามารถบรรลุข้อตกลงผ่านร่างกฎหมายงบประมาณและเพิ่มเพดานหนี้ รวมถึงยังต้องจับตารายงานรายเดือนของกลุ่มโอเปก ซึ่งมีกำหนดจะออกในวันที่ 11 พ.ค. 66 เพื่อคาดการณ์แนวโน้มอุปสงค์และอุปทานที่อาจมีผลต่อการตัดสินใจปรับนโยบายการผลิตน้ำมันดิบของกลุ่มโอเปกพลัส ในการประชุม วันที่ 4 มิ.ย. 66