

# ราคาขายปลีกน้ำมันต่างประเทศ

เดือนมกราคม 2560



จัดทำโดย  
ศูนย์พยากรณ์และสารสนเทศพลังงาน

สรุปราคาขายปลีกน้ำมันเบนซินและดีเซลของต่างประเทศ (ณ วันที่ 30 มกราคม 2560)

- ราคาขายปลีกน้ำมันเบนซินและดีเซลของต่างประเทศ ราคาขายปลีกน้ำมันสำเร็จรูปในแต่ละประเทศจะแตกต่างกัน ขึ้นอยู่กับโครงสร้างและนโยบายการชดเชยราคาน้ำมันของประเทศนั้น โดยราคาน้ำมัน ณ โรงกลั่นของประเทศไทย จะอ้างอิงราคาจากราคากลางน้ำมันสำเร็จรูปตลาดภูมิภาคเอเชีย (ตลาดจอร์จทาวน์ - Mean of Platts: MOP Singapore)
- ราคาขายปลีกน้ำมันเบนซินและดีเซลของประเทศไทยและต่างประเทศ ณ วันที่ 30 มกราคม 2560

### ราคาขายปลีกน้ำมันในอาเซียน (ณ 30 มกราคม 2560)

เบนซิน บาทต่อลิตร			ดีเซล บาทต่อลิตร		
	สิงคโปร์	52.34 ▲		สิงคโปร์	34.56 ▲
	ลาว	37.07 ▲		กัมพูชา	29.92 ▲
	ฟิลิปปินส์	34.49 ▲		ลาว	28.64 ▲
	กัมพูชา	33.44 ▲		ไทย	26.39 ▲
	เวียดนาม	29.26 ▲		อินโดนีเซีย	25.47 ▲
	ไทย	27.65 ▲		เวียดนาม	22.46 ▲
	อินโดนีเซีย	25.89 ▲		ฟิลิปปินส์	22.12 ▲
	เมียนมา	19.50 ▲		เมียนมา	18.20 ▲
	มาเลเซีย	16.97 ▼		มาเลเซีย	16.56 ▼
	บรูไน	13.03 ●		บรูไน	7.77 ●

♦ แต่ละประเทศมีมาตรการทางภาษีและระบบการเก็บเงินเข้ากองทุนหรือลดต้นทุนราคาพลังงานที่แตกต่างกัน และเพื่อนบ้านบางประเทศยังลดต้นทุนราคาอยู่

หมายเหตุ : 1. อัตราแลกเปลี่ยน ณ วันที่ 27 มกราคม 2560 2. ประเทศไทย เป็นราคาน้ำมันแก๊สโซลีน 95E10

### ราคาขายปลีกน้ำมันเชื้อเพลิงนานาชาติ

เบนซิน บาทต่อลิตร		ดีเซล บาทต่อลิตร			
	อังกฤษ	52.60	อังกฤษ	53.71	
	สิงคโปร์	52.34		บราซิล	34.79
	บราซิล	42.60		สิงคโปร์	34.56
	ลาว	37.07		กัมพูชา	29.92
	แอฟริกาใต้	34.15		แอฟริกาใต้	29.39
	กัมพูชา	33.44		ลาว	28.64
	เวียดนาม	29.26		ไทย	26.39
	ไทย	27.65		อินโดนีเซีย	25.47
	อินโดนีเซีย	25.89		เวียดนาม	22.46
	เมียนมา	19.50		เมียนมา	18.20

♦ แต่ละประเทศมีโครงสร้างราคาพลังงาน มาตรการภาษี และการลดต้นทุนราคาที่แตกต่างกัน ซึ่งหลายประเทศกำลังพัฒนาหรือรัฐยังให้การลดต้นทุนราคาอยู่ ทำให้ราคาต่ำกว่าประเทศอื่น

♦ ราคาดีเซลและเบนซินของไทยใกล้เคียงกัน ทั้งนี้ ไทยสนับสนุนการใช้น้ำมันแก๊สโซลีนโดยการเก็บเงินเข้ากองทุนน้ำมันฯ น้อยกว่าเบนซิน

หมายเหตุ : \* แก๊สโซลีน 95 ออกเทน 95  
ข้อมูล ณ วันที่ 30 มกราคม 2560 อัตราแลกเปลี่ยน ณ วันที่ 27 มกราคม 2560

▪ เปรียบเทียบราคาขายปลีกน้ำมันเชื้อเพลิงในภูมิภาคเดือนมกราคม 2560 กับเดือนธันวาคม 2559

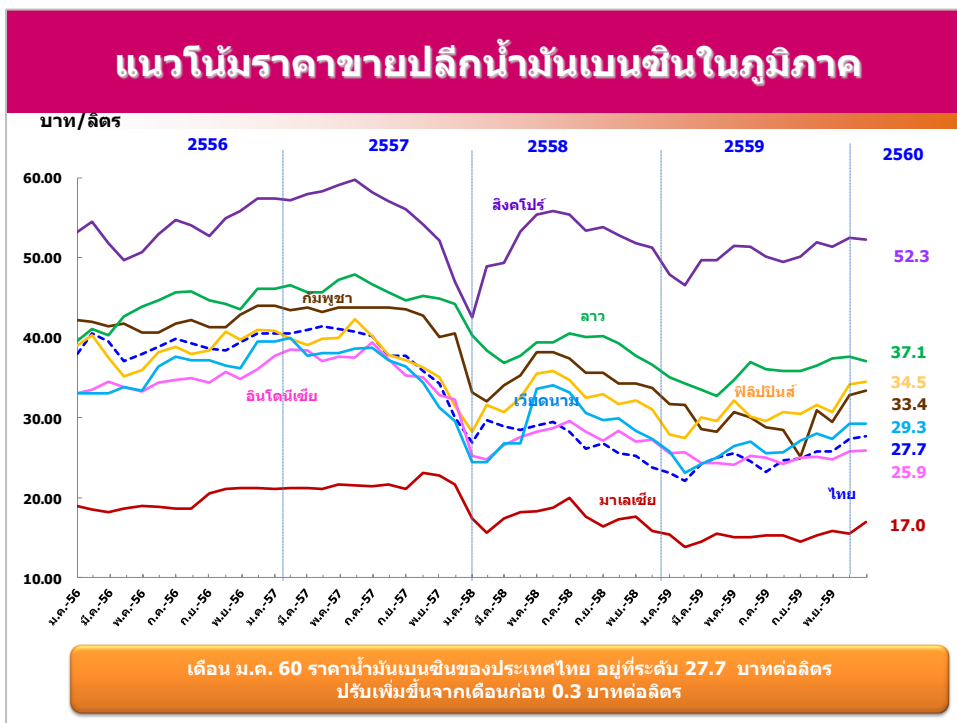
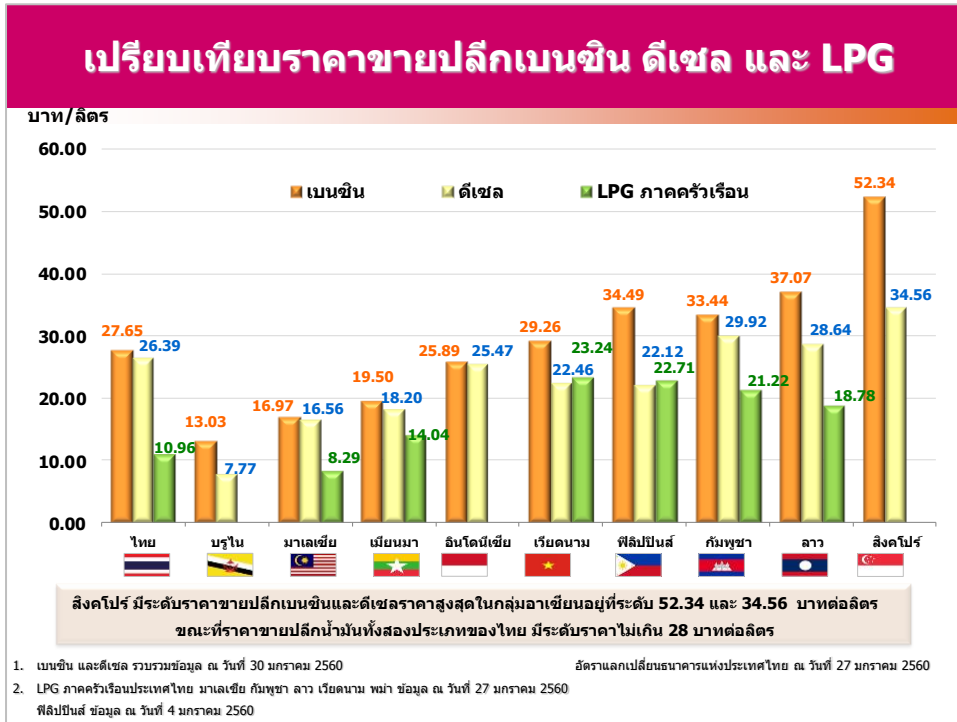
ในเดือนมกราคม 2560 ราคาน้ำมันดิบมีความผันผวน คาดว่าเนื่องจากหลายปัจจัย อาทิเช่นการบรรลุข้อตกลงปรับลดกำลังการผลิตของกลุ่มโอเปกและนอกกลุ่มโอเปก ซึ่งได้มีการปรับลดกำลังการผลิตน้ำมันดิบลงรวมแล้วถึง 1.5 ล้านบาร์เรลต่อวัน และยังคงคาดการณ์ว่าจะลดกำลังการผลิตลงได้ถึง 1.7 ล้านบาร์เรลต่อวันภายในสิ้นเดือนมกราคมนี้ และรัฐมนตรีกระทรวงพลังงานซาอุดีอาระเบียได้เปิดเผยว่าซาอุดีอาระเบียได้ปรับลดกำลังการผลิตมากกว่าที่สัญญาไว้ที่ 486,000 บาร์เรลต่อวัน ในขณะที่จำนวนหลุมขุดเจาะของสหรัฐอเมริกาปรับตัวเพิ่มขึ้น ปริมาณการส่งออกน้ำมันดิบและคอนเดนเสทจากประเทศอิหร่านปรับตัวเพิ่มขึ้นเล็กน้อย และปริมาณน้ำมันดิบคงคลังของสหรัฐฯ ยังคงอยู่ในระดับสูง อีกทั้งความไม่ชัดเจนด้านนโยบายกระตุ้นเศรษฐกิจของประธานาธิบดีคนใหม่ของสหรัฐฯ ซึ่งนโยบายส่วนใหญ่จะเน้นเรื่องการกีดกันการค้าและการอพยพของแรงงาน ซึ่งปัจจัยดังกล่าวมีผลกดดันให้ราคาน้ำมันดิบมีความผันผวน

- ราคาขายปลีกน้ำมันเบนซิน ในอาเซียนส่วนใหญ่ปรับราคาเพิ่มขึ้น ยกเว้นประเทศบรูไน ประเทศเมียนมา ประเทศเวียดนาม และประเทศสิงคโปร์ ราคาคงที่
- ราคาขายปลีกน้ำมันดีเซล ในอาเซียนส่วนใหญ่ปรับราคาเพิ่มขึ้น ยกเว้นประเทศบรูไน และเมียนมา ราคาคงที่

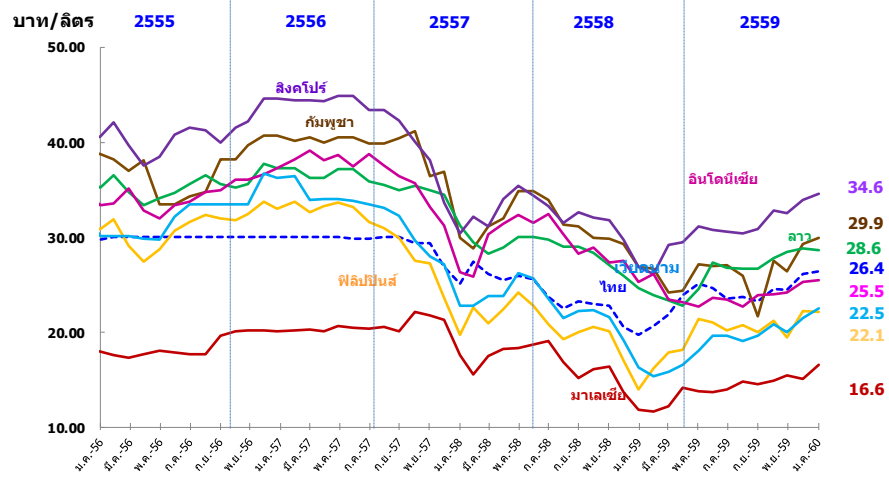
ประเทศ (หน่วย)	ราคาขายปลีกน้ำมันเบนซินและดีเซลในกลุ่มประเทศอาเซียน*					
	น้ำมันเบนซินพิเศษ			น้ำมันดีเซล		
	มกราคม 2560 National Currency (บาท/ลิตร)	ธันวาคม 2559	ปริมาณการเปลี่ยนแปลง	มกราคม 2560 National Currency (บาท/ลิตร)	ธันวาคม 2559	ปริมาณการเปลี่ยนแปลง
ประเทศไทย (บาท/ลิตร)	27.65	27.35	▲ 0.30	26.39	26.09	▲ 0.30
ประเทศกัมพูชา (เรียล/ลิตร)	3,800.00 (33.44)	3,650.00	▲ 150.00	3,400.00 (29.92)	3,250.00	▲ 150.00
ประเทศบรูไน (ดอลลาร์บรูไน/ลิตร)	0.52 (13.03)	0.52	● 0.00	0.31 (7.77)	0.31	● 0.00
ประเทศฟิลิปปินส์ (เปโซ/ลิตร)	47.80 (34.49)	46.30	▲ 1.50	30.65 (22.12)	30.10	▲ 0.55
ประเทศมาเลเซีย (ริงกิต/ลิตร)	2.10 (16.97)	1.90	▲ 0.20	2.05 (16.56)	1.85	▲ 0.20
ประเทศเมียนมา (จัต/ลิตร)	750.00 (19.50)	750.00	● 0.00	700.00 (18.20)	700.00	● 0.00
ประเทศเวียดนาม (ดอง/ลิตร)	18,290.00 (29.26)	18,290.00	● 0.00	14,040.00 (22.46)	13,430.00	▲ 610.00
ประเทศลาว (กีบ/ลิตร)	8,620.00 (37.07)	8,560.00	▲ 60.00	6,660.00 (28.64)	6,560.00	▲ 100.00
ประเทศสิงคโปร์ (ดอลลาร์สิงคโปร์/ลิตร)	2.09 (52.34)	2.09	● 0.00	1.38 (34.56)	1.35	▲ 0.03
ประเทศอินโดนีเซีย (รูเปีย/ลิตร)	9,250.00 (25.89)	9,150.00	▲ 100.00	9,100.00 (25.47)	8,950.00	▲ 150.00

หมายเหตุ : (1) ราคาน้ำมันของประเทศไทยเป็นราคาน้ำมันแก๊สโซฮอล์ออกเทน 95 (Gasohol 95-E10)  
 (2) รวบรวมข้อมูล ณ วันที่ 30 มกราคม 2560 และใช้อัตราแลกเปลี่ยนของธนาคารแห่งประเทศไทย ณ วันที่ 27 มกราคม 2560

▪ เปรียบเทียบราคาขายปลีกเบนซิน ดีเซล และ LPG ในภูมิภาค



## แนวโน้มราคาขายปลีกน้ำมันดีเซลในภูมิภาค



เดือน ม.ค. 60 ราคาน้ำมันดีเซลของประเทศไทย อยู่ที่ระดับ 26.4 บาทต่อลิตร  
ปรับตัวเพิ่มขึ้นจากเดือนก่อน 0.3 บาทต่อลิตร

-ศูนย์พยากรณ์และสารสนเทศพลังงาน-