

ราคาขายปลีกน้ำมันต่างประเทศ

เดือนมกราคม 2561



จัดทำโดย
ศูนย์พยากรณ์และสารสนเทศพลังงาน

สรุปราคาขายปลีกน้ำมันเบนซินและดีเซลของต่างประเทศ

(ณ วันที่ 31 มกราคม 2561)

▪ เปรียบเทียบราคาขายปลีกน้ำมันเชื้อเพลิงในภูมิภาค เดือนมกราคม 2561 กับเดือนธันวาคม 2560

ช่วงเดือนมกราคม 2561 ราคาน้ำมันดิบปรับตัวเพิ่มขึ้น เนื่องจาก (+) ความต้องการน้ำมันดิบที่เพิ่มขึ้น ซึ่งได้รับแรงหนุนจากเศรษฐกิจโลกที่มีการขยายตัว แข็งแกร่ง ประกอบกับ (+) ผลการประชุมระหว่างกลุ่มประเทศผู้ส่งออกน้ำมันดิบรายใหญ่ (โอเปก) และประเทศนอกกลุ่มโอเปก เช่น รัสเซีย และโอมาน เมื่อวันที่ 21 มกราคม 2561 ยืนยันให้ความร่วมมือในการปรับลดกำลังการผลิตน้ำมันดิบต่อเนื่องอีกภายหลังปี 2561 แม้ว่าข้อตกลงจะสิ้นสุดที่สิ้นปี 2561 ก็ตาม ซึ่งจะช่วยให้รักษาเสถียรภาพของราคาน้ำมันดิบได้นอกจากนั้น (+) จากสภาพอากาศที่หนาวจัดของสหรัฐฯ ในช่วงนี้ ส่งผลกระทบให้ผู้ผลิตลดการขุดเจาะน้ำมันดิบ และหยุดดำเนินการผลิตลงชั่วคราว

(-) คาดการณ์ปริมาณการผลิตน้ำมันดิบในสหรัฐฯ มีแนวโน้มปรับตัวเพิ่มขึ้น หลังสภาพอากาศหนาวเย็น ผิดปกติได้สิ้นสุดลง ซึ่งจะส่งผลให้ผู้ผลิตน้ำมันดิบในสหรัฐฯ สามารถกลับมาเริ่มขุดเจาะได้ตามปกติ จากราคาน้ำมันดิบที่ปรับตัวสูงขึ้นเหนือระดับ 50 เหรียญสหรัฐฯ ต่อบาร์เรล ซึ่งเป็นระดับจุดคุ้มทุนเฉลี่ยในการลงทุนผลิตน้ำมันของผู้ผลิตน้ำมันดิบจากหินชั้นดินดาน (Shale oil) ในสหรัฐฯ

ราคาน้ำมันเบนซินและดีเซลในภูมิภาค ปรับตัวเพิ่มขึ้น เนื่องจาก (+) มีอุปสงค์จากภูมิภาคตะวันออกกลาง และได้รับแรงหนุนจากความต้องการซื้อจากศรีลังกา เวียดนาม อินโดนีเซีย และเคนยา ประกอบกับ (+) อุปทานที่มีแนวโน้มตึงตัว หลังจากโรงกลั่นในสหรัฐฯ หลายแห่งบริเวณชายฝั่ง ต้องหยุดดำเนินการผลิตหลังเผชิญปัญหาสภาพอากาศที่หนาวเย็นจัดและพายุหิมะ นอกจากนี้ (+) ยังได้รับแรงหนุนจากปริมาณน้ำมันเบนซินและดีเซลคงคลังที่สิงคโปร์ที่ปรับตัวลดลงติดต่อกัน สอดคล้องกับการเปลี่ยนแปลงราคาน้ำมันเบนซินและดีเซลในกลุ่มประเทศอาเซียน ดังนี้

○ **ราคาขายปลีกน้ำมันเบนซิน** ในอาเซียนปรับตัวเพิ่มขึ้นทุกประเทศ ยกเว้นบรูไนที่ราคาคงเดิม โดยเวียดนามมีการปรับราคาเพิ่มขึ้นมากที่สุด อยู่ที่ ๑.๕๔ บาทต่อลิตร และไทยมีการปรับราคาเพิ่มขึ้น ๐.๒๐ บาทต่อลิตร

○ **ราคาขายปลีกน้ำมันดีเซล** ในอาเซียนปรับตัวเพิ่มขึ้นทุกประเทศ ยกเว้นบรูไนที่ราคาคงเดิม โดยฟิลิปปินส์มีการปรับราคาเพิ่มขึ้นมากที่สุด อยู่ที่ ๑.๙๙ บาทต่อลิตร และไทยมีการปรับราคาเพิ่มขึ้น ๐.๗๐ บาทต่อลิตร

หมายเหตุ: (+) หมายถึง ปัจจัยบวกต่อราคาน้ำมัน


(-) หมายถึง ปัจจัยลบต่อราคาน้ำมัน



















ประเทศ (หน่วย)	น้ำมันเบนซินพิเศษ			น้ำมันดีเซล		
	มกราคม 2561 National Currency (บาท/ลิตร)	ธ.ค. 2560	ปริมาณ การเปลี่ยนแปลง	มกราคม 2561 National Currency (บาท/ลิตร)	ธ.ค. 2560	ปริมาณ การเปลี่ยนแปลง
ประเทศไทย (บาท/ลิตร)	28.45	28.25	▲ 0.20	27.89	27.19	▲ 0.70
ประเทศกัมพูชา (เรียล/ลิตร)	4,250.00 (33.58)	4,150.00	▲ 100.00	3,800.00 (30.02)	3,600.00	▲ 200.00
ประเทศบรูไน (ดอลลาร์บรูไน/ลิตร)	0.52 (12.33)	0.52	● 0.00	0.31 (7.35)	0.31	● 0.00
ประเทศฟิลิปปินส์ (เปโซ/ลิตร)	52.72 (32.38)	47.55	▲ 5.17	41.55 (25.52)	35.85	▲ 5.70
ประเทศมาเลเซีย (ริงกิต/ลิตร)	2.29 (18.51)	2.26	▲ 0.03	2.31 (18.68)	2.26	▲ 0.05
ประเทศเมียนมา (จัต/ลิตร)	855.00 (20.26)	845.00	▲ 10.00	840.00 (19.91)	800.00	▲ 40.00
ประเทศเวียดนาม (ดอง/ลิตร)	20,380.00 (28.53)	19,280.00	▲ 1,100.00	15,950.00 (22.33)	15,160.00	▲ 790.00
ประเทศลาว (กีบ/ลิตร)	10,010.00 (38.04)	9,720.00	▲ 290.00	7,900.00 (30.02)	7,620.00	▲ 280.00
ประเทศสิงคโปร์ (ดอลลาร์สิงคโปร์/ลิตร)	2.25 (53.97)	2.21	▲ 0.04	1.67 (40.06)	1.60	▲ 0.07
ประเทศอินโดนีเซีย (รูเปีย/ลิตร)	10,150.00 (24.03)	9,950.00	▲ 200.00	9,950.00 (23.56)	9,650.00	▲ 300.00

หมายเหตุ: (1) ราคาน้ำมันของประเทศไทยเป็นราคาน้ำมันแก๊สโซลอลออกเทน 95 (Gasohol 95-E10)

(2) รวบรวมข้อมูล ณ วันที่ 31 มกราคม 2561 และใช้อัตราแลกเปลี่ยนของธนาคารแห่งประเทศไทย ณ วันที่ 30 มกราคม 2561

- ราคาขายปลีกน้ำมันเบนซินและดีเซลของต่างประเทศ ราคาขายปลีกน้ำมันสำเร็จรูปในแต่ละประเทศจะแตกต่างกัน ขึ้นอยู่กับโครงสร้างและนโยบายการชดเชยราคาน้ำมันของประเทศนั้น โดยราคาน้ำมัน ณ โรงกลั่นของประเทศไทย จะอ้างอิงราคาจากราคากลางน้ำมันสำเร็จรูปตลาดภูมิภาคเอเชีย (ตลาดจอร์จทาวน์ - Mean of Platts: MOP Singapore)

 **ราคาขายปลีกน้ำมันในอาเซียน (ณ 31 มกราคม 2561)**

เบนซิน <small>บาทต่อลิตร</small>			ดีเซล <small>บาทต่อลิตร</small>		
	สิงคโปร์	53.97 ▲		สิงคโปร์	40.06 ▲
	ลาว	38.04 ▲		กัมพูชา	30.02 ▲
	กัมพูชา	33.58 ▲		ลาว	30.02 ▲
	ฟิลิปปินส์	32.38 ▲		ไทย	27.89 ▲
	เวียดนาม	28.53 ▲		ฟิลิปปินส์	25.52 ▲
	ไทย	28.45 ▲		อินโดนีเซีย	23.56 ▲
	อินโดนีเซีย	24.03 ▲		เวียดนาม	22.33 ▲
	เมียนมา	20.26 ▲		เมียนมา	19.91 ▲
	มาเลเซีย	18.51 ▲		มาเลเซีย	18.68 ▲
	บรูไน	12.33 ●		บรูไน	7.35 ●

◆ แต่ละประเทศมีมาตรการทางภาษีและระบบการเก็บเงินเข้ากองทุนหรือลดต้นทุนราคาพลังงานที่แตกต่างกัน และเพื่อนบ้านบางประเทศยังลดต้นทุนราคาอยู่
หมายเหตุ : 1. สัปดาห์สิ้นสุด ณ วันที่ 30 มกราคม 2561 2. ประเทศไทย เป็นราคาน้ำมันแก๊สโซฮอล์ 95E10

▲ สูงกว่าเดือนก่อน ▼ ต่ำกว่าเดือนก่อน ● เท่ากับเดือนก่อน

- ราคาขายปลีกน้ำมันเบนซินและดีเซลของประเทศไทยและต่างประเทศ ณ วันที่ 31 มกราคม 2561

ราคาขายปลีกน้ำมันเชื้อเพลิงนานาชาติ

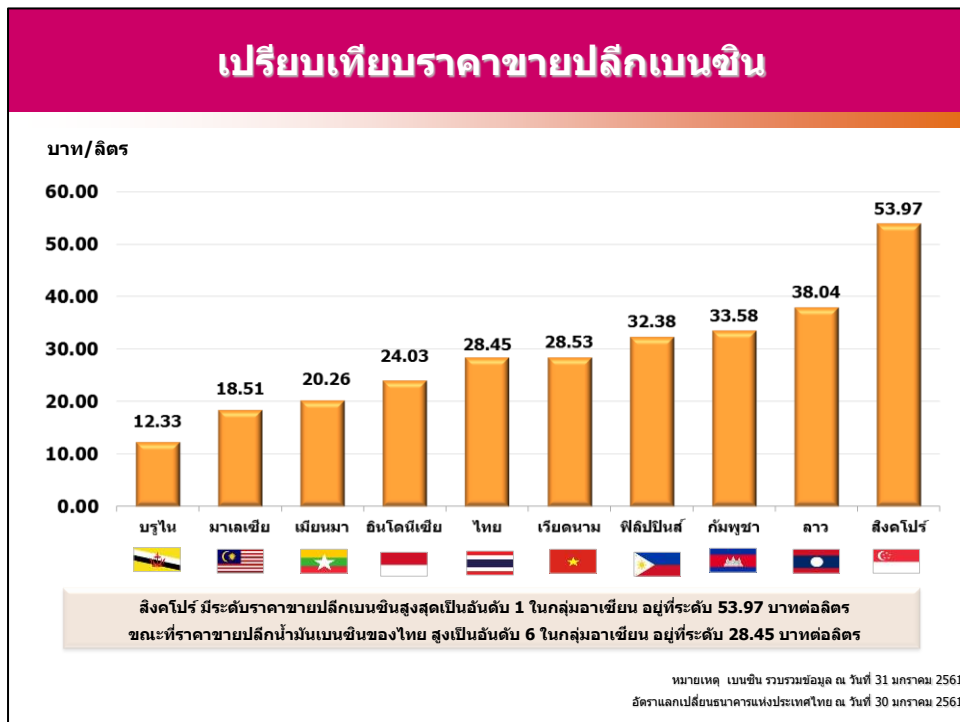
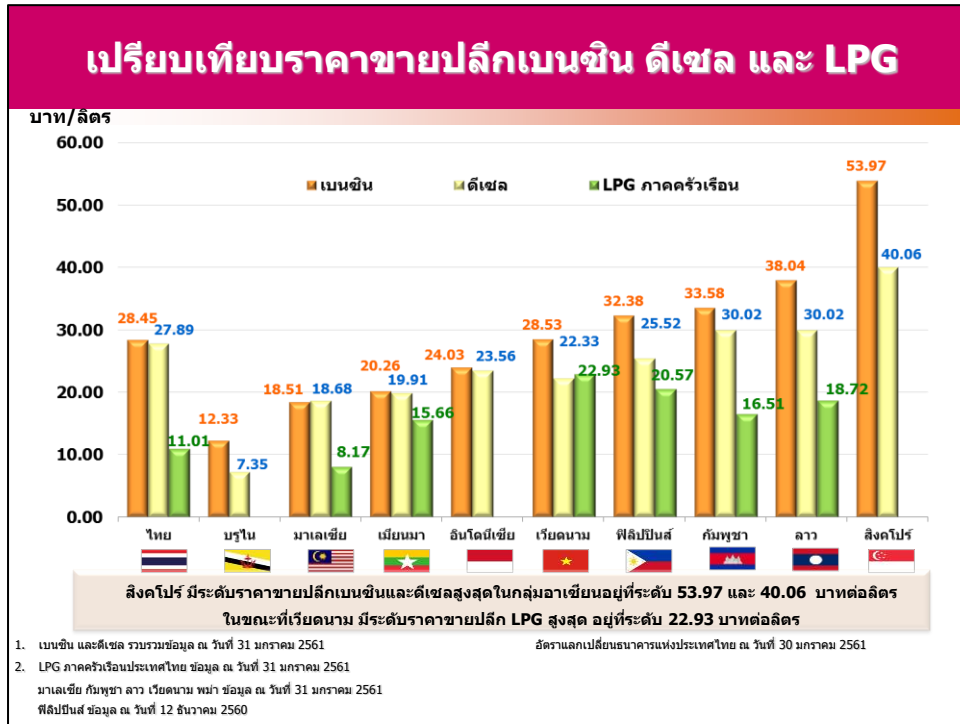
เบนซิน <small>บาทต่อลิตร</small>		ดีเซล <small>บาทต่อลิตร</small>		
	สิงคโปร์	53.97	อังกฤษ	54.86
	อังกฤษ	53.46	สิงคโปร์	40.06
	บราซิล	41.52	บราซิล	33.34
	ลาว	38.04	แอฟริกาใต้	32.59
	แอฟริกาใต้	36.68	กัมพูชา	30.02
	กัมพูชา	33.58	ลาว	30.02
	เวียดนาม	28.53	 ไทย	27.89
	ไทย	28.45	อินโดนีเซีย	23.56
	อินโดนีเซีย	24.03	เวียดนาม	22.33
	เมียนมา	20.26	เมียนมา	19.91

◆ แต่ละประเทศมีโครงสร้างราคาพลังงาน มาตรการภาษี และการลดต้นทุนราคาที่แตกต่างกัน ซึ่งหลายประเทศกำลังพัฒนาวิธียังให้การลดต้นทุนราคาอยู่ ทำให้ราคาต่ำกว่าประเทศอื่น

◆ ราคาดีเซลและเบนซินของไทยใกล้เคียงกัน ทั้งนี้ ไทยสนับสนุนการใช้แก๊สโซฮอล์โดยการเก็บเงินเข้ากองทุนน้ำมันฯ น้อยกว่าเบนซิน

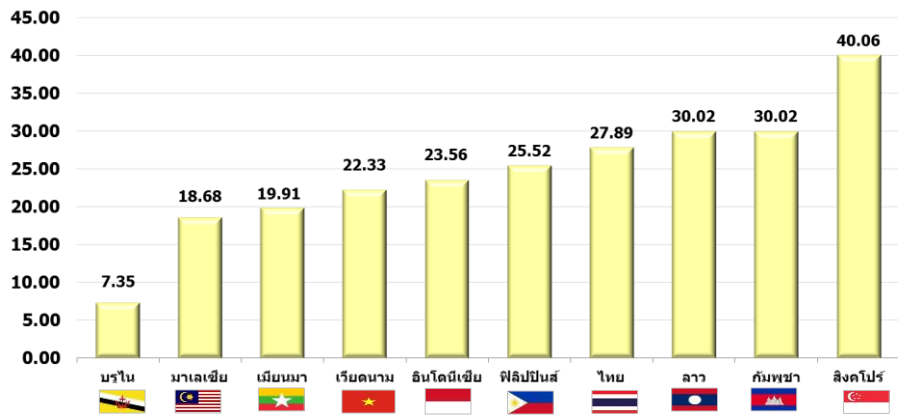
หมายเหตุ : * ประเทศไทย ใช้น้ำมันแก๊สโซฮอล์ 95 E10
ข้อมูล ณ วันที่ 31 มกราคม 2561 สัปดาห์สิ้นสุด ณ วันที่ 30 มกราคม 2561

- เปรียบเทียบราคาขายปลีกเบนซิน ดีเซล และ LPG ในภูมิภาค



เปรียบเทียบราคาขายปลีกดีเซล

บาท/ลิตร

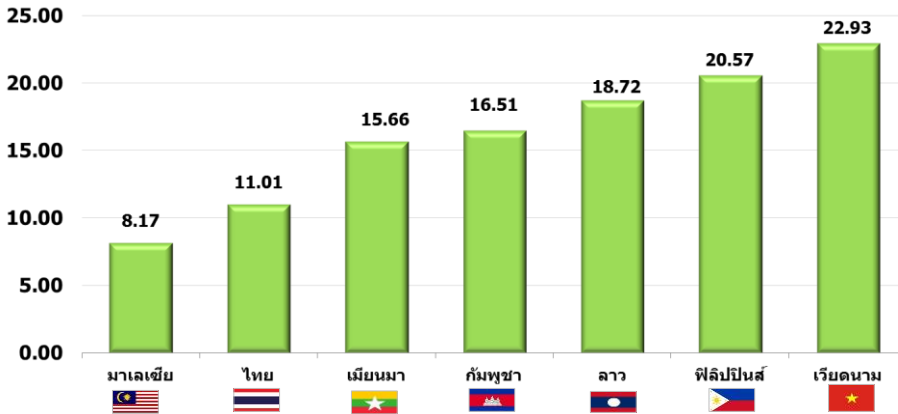


สิงคโปร์ มีระดับราคาขายปลีกดีเซลสูงสุด เป็นอันดับ 1 ในกลุ่มอาเซียน อยู่ที่ระดับ 40.06 บาทต่อลิตร ขณะที่ราคาขายปลิมน้ำมันดีเซลของไทย สูงเป็นอันดับที่ 4 ในกลุ่มอาเซียน อยู่ที่ระดับ 27.89 บาทต่อลิตร

หมายเหตุ ดีเซล รวบรวมข้อมูล ณ วันที่ 31 มกราคม 2561
อัตราแลกเปลี่ยนธนาคารแห่งประเทศไทย ณ วันที่ 30 มกราคม 2561

เปรียบเทียบราคาขายปลีก LPG

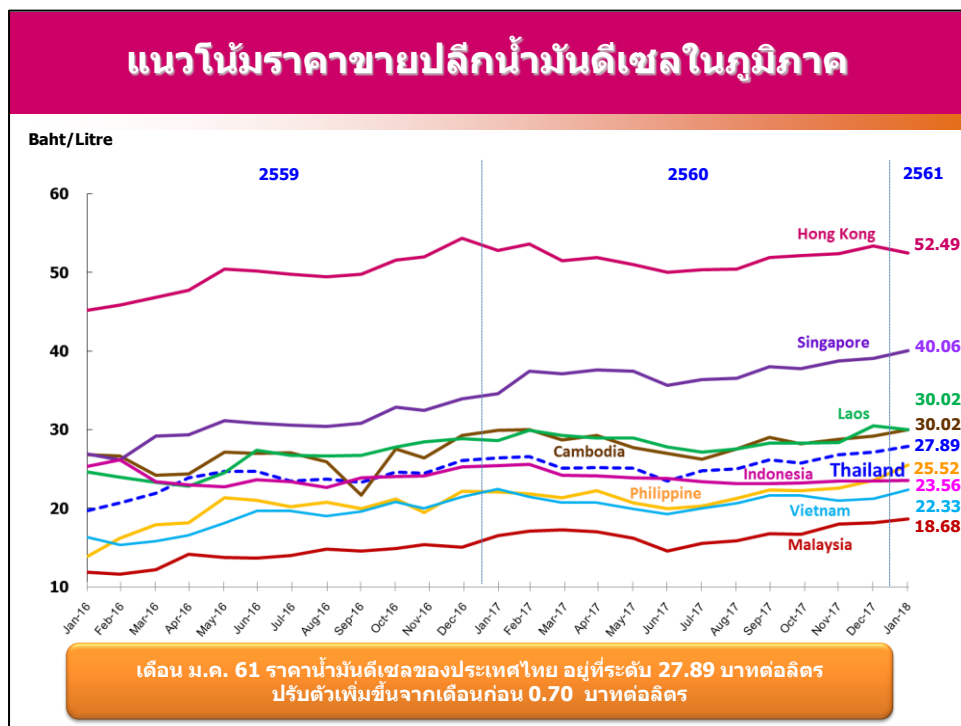
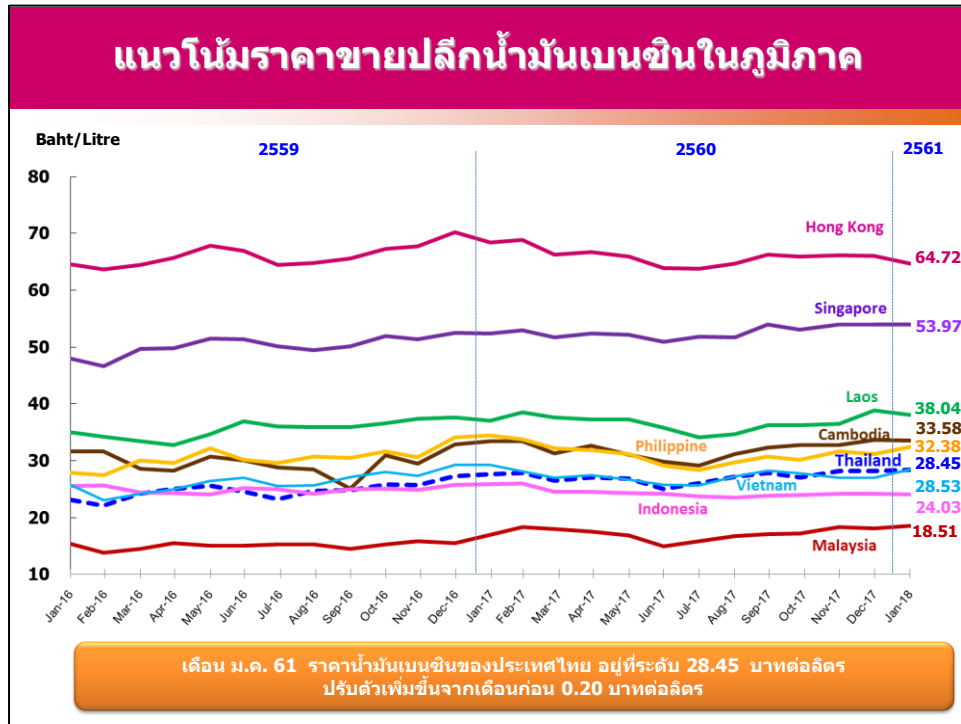
บาท/ลิตร



เวียดนาม มีระดับราคาขายปลีก LPG สูงสุด อยู่ที่ระดับ 22.93 บาทต่อลิตร ขณะที่ราคาขายปลีก LPG ของไทย อยู่ที่ระดับ 11.01 บาทต่อลิตร

หมายเหตุ LPG ภาคครัวเรือนประเทศไทย ข้อมูล ณ วันที่ 31 มกราคม 2561
มาเลเซีย กัมพูชา ลาว เวียดนาม พม่า ข้อมูล ณ วันที่ 31 มกราคม 2561
ฟิลิปปินส์ ข้อมูล ณ วันที่ 12 ธันวาคม 2560

- เปรียบเทียบราคาขายปลีกน้ำมันเบนซินและดีเซลของประเทศไทยและต่างประเทศ



-ศูนย์พยากรณ์และสารสนเทศพลังงาน-