

# สถานการณ์ราคาน้ำมันเชื้อเพลิง



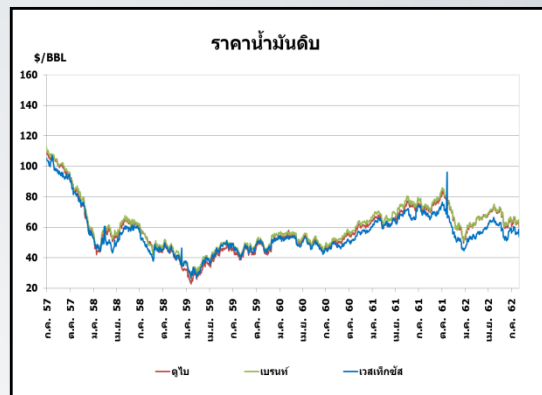
## ราคาน้ำมันโลก

19 - 25 สิงหาคม 2562

### ราคาน้ำมันดิบ

ราคาน้ำมันดิบดูไบและเวสต์เท็กซัส เฉลี่ยอยู่ที่ระดับ \$59.46 และ \$55.51 ต่อบาร์เรล ปรับตัวเพิ่มขึ้นจากสัปดาห์ที่แล้ว \$1.00 และ \$0.19 ต่อบาร์เรล ตามลำดับ

- ตลาดกังวลต่ออุปทานน้ำมันดิบที่ไม่แน่นอนจากความตึงเครียดระหว่างสหรัฐฯ และอิหร่าน หลังประธานาธิบดีอิหร่านออกมาให้สัมภาษณ์ว่าเส้นทางขนส่งน้ำมันดิบจะไม่ปลอดภัยเหมือนก่อนหากอิหร่านถูกกดดันให้หยุดส่งออกน้ำมัน
- EIA รายงานปริมาณน้ำมันดิบคงคลังสหรัฐฯ ประจำสัปดาห์สิ้นสุด 16 ส.ค. 62 ปรับตัวลดลง 2.7 ล้านบาร์เรล จากโรงกลั่นในสหรัฐฯ ปรับเพิ่มกำลังการผลิตกว่า 400,000 บาร์เรล/วัน ขณะที่ปริมาณน้ำมันเบนซินและน้ำมันดีเซลคงคลังปรับเพิ่มขึ้น 312,000 บาร์เรล และ 2.6 ล้านบาร์เรลตามลำดับ
- API รายงานปริมาณน้ำมันดิบคงคลังสหรัฐฯ สิ้นสุด ณ วันที่ 16 ส.ค. ปรับลดลง 3.5 ล้านบาร์เรล และระดับ 439.8 ล้านบาร์เรล มากกว่าที่นักวิเคราะห์คาดการณ์ว่าจะปรับลดลงราว 1.9 ล้านบาร์เรล ประกอบกับปริมาณน้ำมันดิบคงคลังสหรัฐฯ ณ จุดส่งมอบ คูซิง โอกลาโฮมา ปรับลดลง 2.8 ล้านบาร์เรล



## ราคากลางน้ำมันสำเร็จรูปตลาดภูมิภาคเอเชีย

### น้ำมันเบนซิน

ราคาน้ำมันเบนซินออกเทน 95 และ 92 เฉลี่ยอยู่ที่ระดับ \$70.03 และ \$66.32 ต่อบาร์เรล ปรับตัวลดลงจากสัปดาห์ที่แล้ว \$0.52 และ \$0.52 ต่อบาร์เรล ตามลำดับ

- แรงกดดันจากปริมาณน้ำมันเบนซินคงคลังที่สิงคโปร์ปรับเพิ่มขึ้น และการส่งออกน้ำมันเบนซินของจีนที่มีแนวโน้มเพิ่มขึ้น
- ความต้องการในภูมิภาคเอเชียชะลอตัวลง
- EIA รายงานปริมาณสำรองเชิงพาณิชย์ สัปดาห์สิ้นสุด 16 ส.ค. 62 เพิ่มขึ้น 1.8 ล้านบาร์เรล มาอยู่ที่ 234.1 ล้านบาร์เรล

### น้ำมันดีเซล

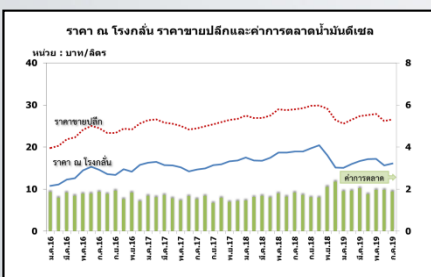
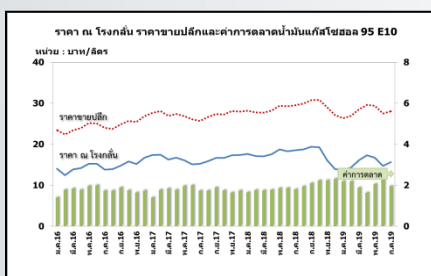
ราคาน้ำมันดีเซลหมุนเร็ว (10 PPM) เฉลี่ยอยู่ที่ระดับ \$75.26 ต่อบาร์เรล ปรับตัวลดลงจากสัปดาห์ที่แล้ว \$0.34 ต่อบาร์เรล

- อุปทานในตลาดยังมีอยู่ในระดับสูง
- Platts รายงานปริมาณสำรองเชิงพาณิชย์ ที่ FOIZ ใน UAE สัปดาห์สิ้นสุด 12 ส.ค. 62 เพิ่มขึ้น 0.75 ล้านบาร์เรล อยู่ที่ 2.86 ล้านบาร์เรล
- EIA รายงานปริมาณสำรองเชิงพาณิชย์ที่สหรัฐฯ สัปดาห์สิ้นสุด 16 ส.ค. 62 เพิ่มขึ้น 2.6 ล้านบาร์เรล มาอยู่ที่ 138.1 ล้านบาร์เรล



## ราคาขายปลีกน้ำมันเชื้อเพลิง (ณ วันที่ 26 สิงหาคม 2562 )

หน่วย : บาท/ลิตร



ชนิด	PTT		Shell		Esso		Caltex	
	ราคา	เปลี่ยนแปลง	ราคา	เปลี่ยนแปลง	ราคา	เปลี่ยนแปลง	ราคา	เปลี่ยนแปลง
เบนซินออกเทน 95	34.76	-0.40	-	-	-	-	35.21	-0.40
แก๊สโซฮอล์ 95 E10	27.35	-0.40	27.35	-0.40	27.35	-0.40	27.35	-0.40
แก๊สโซฮอล์ 95 E20	24.34	-0.40	24.34	-0.40	24.34	-0.40	24.34	-0.40
แก๊สโซฮอล์ 95 E85	19.89	-0.20	-	-	-	-	-	-
แก๊สโซฮอล์ 91	27.08	-0.40	27.08	-0.40	27.08	-0.40	27.08	-0.40
ดีเซลหมุนเร็ว	25.79	-0.30	25.79	-0.30	25.79	-0.30	25.79	-0.30
ดีเซลหมุนเร็ว B10	24.79	-0.30	-	-	-	-	-	-
ดีเซลหมุนเร็ว B20	20.79	-0.30	20.79	-0.30	20.79	-0.30	20.79	-0.30
ดีเซลหมุนเร็วพรีเมียม	29.64	-0.30	29.85	-0.30	29.85	-0.30	30.10	-0.30

## ฐานะกองทุนน้ำมันเชื้อเพลิง

- ณ วันที่ 25 ส.ค. 62 กองทุนน้ำมันมีสินทรัพย์รวม 51,642 ล้านบาท หนี้สินกองทุน 13,432 ล้านบาท
- ฐานะกองทุนน้ำมันสุทธิ 38,210 ล้านบาท แยกเป็น
  - บัญชีน้ำมัน 44,178 ล้านบาท
  - บัญชี LPG -5,968 ล้านบาท

ค่าเงินบาทของไทยแข็งตัวขึ้นจากสัปดาห์ที่แล้ว 0.02 บาท/เหรียญสหรัฐฯ มาอยู่ที่ระดับเฉลี่ย 30.9842 บาท/เหรียญสหรัฐฯ ต้นทุนน้ำมันเบนซินลดลง 0.11 บาท/ลิตร ในขณะที่ต้นทุนน้ำมันดีเซลลดลง 0.08 บาท/ลิตร ทำให้ค่าการตลาดของน้ำมันเบนซิน น้ำมันแก๊สโซฮอล์ และน้ำมันดีเซล เฉลี่ยอยู่ที่ระดับ 1.85 บาท/ลิตร และค่าการกลั่น เฉลี่ยอยู่ที่ระดับ 1.56 บาท/ลิตร