

# ราคาขายปลีกน้ำมันต่างประเทศ

## เดือนมีนาคม 2562



จัดทำโดย

ศูนย์เทคโนโลยีสารสนเทศและการสื่อสาร

## สรุปราคาขายปลีกน้ำมันเบนซินและดีเซลของต่างประเทศ (ณ วันที่ 29 มีนาคม 2562)

### ▪ เปรียบเทียบราคาขายปลีกน้ำมันเชื้อเพลิงในภูมิภาคเดือนมีนาคม 2562 กับเดือนกุมภาพันธ์ 2562

เดือนมีนาคม 2562 ราคาน้ำมันดิบมีแนวโน้มเพิ่มขึ้นเล็กน้อยค่อนข้างทรงตัว จากปัจจัยต่างๆ ดังนี้ (+) แรงแหวนของอุปทานจากกลุ่มผู้ผลิตทั้งในและนอกกลุ่มโอเปกที่ปรับตัวลดลงอย่างต่อเนื่อง ประกอบกับ (+) ปริมาณน้ำมันดิบคงคลังสหรัฐฯ มีแนวโน้มปรับลดลงหลังโรงกลั่นในสหรัฐฯ เริ่มกลับมาจากการปิดซ่อมบำรุงตามฤดูกาล อย่างไรก็ตาม ราคาน้ำมันดิบมีแนวโน้มขยับขึ้นในกรอบที่จำกัด (-) หลังคาดว่าสหรัฐฯ จะขยายช่วงเวลาการผ่อนผันมาตรการคว่ำบาตรการส่งออกน้ำมันดิบจากอิหร่าน เพื่อป้องกันไม่ให้ราคาน้ำมันดิบปรับสูงมากเกินไป ประกอบกับ (-) สถานการณ์สงครามการค้าระหว่างสหรัฐฯ และจีนมีแนวโน้มยืดเยื้อ ส่งผลให้นักลงทุนยังคงกังวลเกี่ยวกับการเติบโตของเศรษฐกิจโลกและความต้องการใช้น้ำมันดิบโลก

**ราคาน้ำมันเบนซินในภูมิภาค** ส่วนใหญ่ปรับตัวเพิ่มขึ้น เนื่องจาก (+) อุปทานที่ตึงตัวจากการปิดซ่อมบำรุงโรงกลั่นในภูมิภาค เช่น โรงกลั่นในญี่ปุ่น ไต้หวัน และอินเดีย ประกอบกับ (+) แรงแหวนจากอุปสงค์ก่อนเข้าสู่ช่วงฤดูกาลท่องเที่ยวและฤดูการขับขี่ ในขณะที่ (-) จีนมีการส่งออกน้ำมันเบนซินเพิ่มขึ้น

**ราคาน้ำมันดีเซลในภูมิภาค** ส่วนใหญ่ปรับตัวเพิ่มขึ้น เนื่องจาก (+) อุปทานที่ลดลงในฤดูปิดซ่อมบำรุงโรงกลั่น โดยเฉพาะในอินเดีย และ (+) ปริมาณดีเซลคงคลังในสิงคโปร์ปรับตัวลดลง อย่างไรก็ตาม ยังมีปัจจัยที่กดดันตลาดก็คือ (-) อุปทานน้ำมันดีเซลส่วนเกินจากทวีปยุโรปที่ส่งออกมายังทวีปเอเชีย และ (-) ปริมาณการส่งออกที่เพิ่มขึ้นของจีนส่งผลกระทบต่อตลาดบางส่วน

○ **ราคาขายปลีกน้ำมันเบนซินในอาเซียน** ทุกประเทศเพิ่มขึ้น รวมทั้งไทย เนื่องจากอุปทานที่ตึงตัวจากโรงกลั่นเข้าสู่ช่วงปิดซ่อมบำรุง ประกอบกับปริมาณน้ำมันเบนซินคงคลังในสิงคโปร์ปรับลดลง ทั้งนี้ประเทศไทยปรับราคาเพิ่มขึ้น อยู่ที่ 29.25 บาท/ลิตร

○ **ราคาขายปลีกน้ำมันดีเซลในอาเซียน** ทุกประเทศเพิ่มขึ้น ยกเว้นประเทศไทยที่ราคาคงเดิม เนื่องจากอุปทานปรับตัวลดลงในช่วงปิดซ่อมบำรุงโรงกลั่น และดีเซลคงคลังในสิงคโปร์ปรับตัวลดลง ขณะที่ความต้องการใช้ฝั่งเอเชียเหนือปรับตัวลดลง ทั้งนี้ประเทศไทยราคาคงเดิม อยู่ที่ 27.29 บาท/ลิตร

### ▪ ปัจจัยที่อาจมีผลกระทบต่อราคาที่น่าจับตามอง

○ อุปทานน้ำมันดิบโลกคาดปรับตัวลดลงอย่างต่อเนื่อง หลังกลุ่มผู้ผลิตทั้งในและนอกกลุ่มโอเปกร่วมมือกันปรับลดกำลังการผลิตน้ำมันดิบอย่างต่อเนื่อง โดยล่าสุด ซาอุดีอาระเบียประกาศที่จะปรับลดกำลังการผลิตลง โดยคาดว่าปริมาณการผลิตน้ำมันดิบของซาอุดีอาระเบียในเดือน เม.ย. 62 นี้ จะอยู่ที่ระดับต่ำกว่า 10 ล้านบาร์เรลต่อวัน ซึ่งเป็นปริมาณการผลิตที่ต่ำกว่าปริมาณที่ได้ตกลงไว้ในการประชุมกลุ่มโอเปกครั้งที่ผ่าน

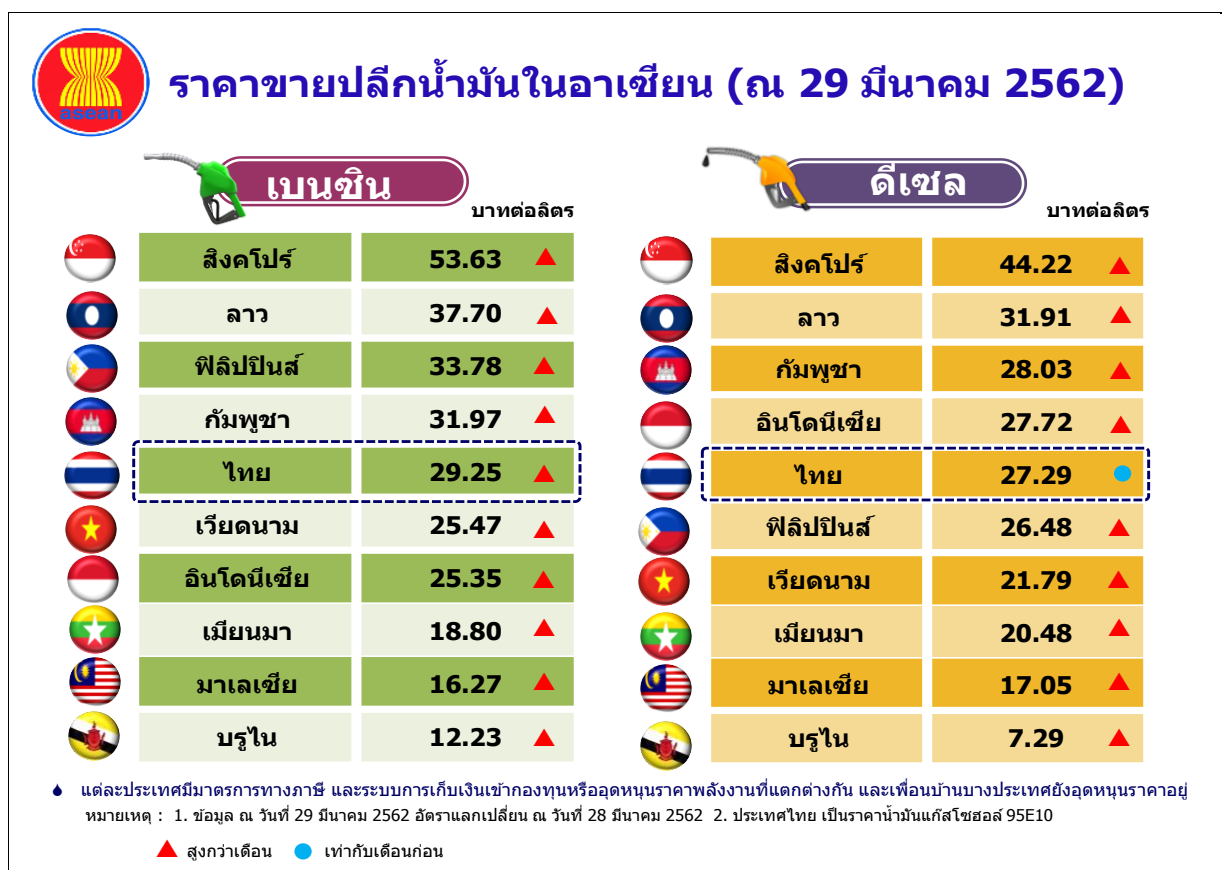
○ สถานการณ์สงครามการค้าระหว่างสหรัฐฯ และจีนที่มีแนวโน้มยืดเยื้อ หลังประธานาธิบดีสหรัฐฯ และจีนเลื่อนกำหนดการพบกันในวันที่ 27 มี.ค. 62 ออกไป โดยล่าสุด นายทรัมป์ เผยว่าสหรัฐฯ จะยกเลิกการขึ้นภาษีสินค้านำเข้าจากจีนเพียงชั่วคราวเท่านั้น เนื่องจาก สหรัฐฯ ต้องการความมั่นใจก่อนว่าจีนจะสามารถทำตามข้อตกลงของสองประเทศได้ ในขณะที่จีนได้ทำการเปลี่ยนแปลงข้อตกลงเบื้องต้นเกี่ยวกับทรัพย์สินทางปัญญาที่ทำไว้กับสหรัฐฯ เนื่องจากจีนต้องการให้สหรัฐฯ ยกเลิกการขึ้นภาษีสินค้านำเข้าจากจีนอย่างถาวร

หมายเหตุ: (+) หมายถึง ปัจจัยบวกต่อราคาน้ำมัน  
(-) หมายถึง ปัจจัยลบต่อราคาน้ำมัน

Country	National Currency Unit					
	Premium Gasoline			Diesel		
	March 2019	Last Month (February 2019)	Change From Last Month	March 2019	Last Month (February 2019)	Change From Last Month
<b>Thailand (Baht/Litre)</b>	<b>29.25</b>	<b>27.55</b>	<b>▲ 1.70</b>	<b>27.29</b>	<b>27.29</b>	<b>● 0.00</b>
Cambodia (Riel/Litre)	4,050.00	3,800.00	▲ 250.00	3,550.00	3,450.00	▲ 100.00
Indonesia (Rp/Litre)	11,250.00	10,950.00	▲ 300.00	12,300.00	11,900.00	▲ 400.00
Laos (KIP/Litre)	10,160.00	9,760.00	▲ 400.00	8,600.00	8,410.00	▲ 190.00
Malaysia (RM/Litre)	2.08	2.08	● 0.00	2.18	2.18	● 0.00
Philippine (PHP/Litre)	55.79	52.69	▲ 3.10	43.74	43.44	▲ 0.30
Singapore (Sing./Litre)	2.28	2.19	▲ 0.09	1.88	1.86	▲ 0.02
Vietnam (DONG/Litre)	18,540.00	17,600.00	▲ 940.00	15,860.00	14,900.00	▲ 960.00
Hong Kong (HK/Litre)	17.09	16.74	▲ 0.35	14.15	14.15	● 0.00
Japan (Yen/Litre)	145.60	144.00	▲ 1.60	126.50	125.10	▲ 1.40
Korea (KRW/Litre)	1,391.51	1,347.47	▲ 44.04	1,290.15	1,247.17	▲ 42.98
France (EUR/Litre)	1.47	1.48	▼ -0.01	1.48	1.47	▲ 0.01
Germany (EUR/Litre)	1.35	1.34	▲ 0.01	1.27	1.27	● 0.00
Netherlands (EUR/Litre)	1.62	1.59	▲ 0.03	1.37	1.36	▲ 0.01
U.K. (EUR/Litre)	1.37	1.36	▲ 0.01	1.47	1.46	▲ 0.01
U.S.A. (USD/Gallon)	2.62	2.39	▲ 0.23	3.08	3.05	▲ 0.03
South Africa (Cent/Litre)	1,423.00	1,349.00	▲ 74.00	1,363.02	1,270.02	▲ 93.00

● Stable    ▼ Lower than Last Month,    ▲ Upper than Last Month

- ราคาขายปลีกน้ำมันเบนซินและดีเซลของต่างประเทศ ราคาขายปลีกน้ำมันสำเร็จรูปในแต่ละประเทศจะแตกต่างกัน ขึ้นอยู่กับโครงสร้างและนโยบายการชดเชยราคาน้ำมันของประเทศนั้น โดยราคาน้ำมัน ณ โรงกลั่นของประเทศไทย จะอ้างอิงราคาจากราคากลางน้ำมันสำเร็จรูปตลาดภูมิภาคเอเชีย (ตลาดจอร์จทาวน์ - Mean of Platts: MOP Singapore)
- ราคาขายปลีกน้ำมันเบนซินและดีเซลของประเทศไทยและต่างประเทศ ณ วันที่ 29 มีนาคม 2562



# ราคาขายปลีกน้ำมันเชื้อเพลิงนานาชาติ



## เบนซิน

บาทต่อลิตร

สิงคโปร์	53.63
อังกฤษ	49.12
ลาว	37.70
บราซิล	35.38
กัมพูชา	31.97
แอฟริกาใต้	31.07
อินโดนีเซีย	25.35
ไทย	29.25
เวียดนาม	25.47
เมียนมา	18.80



## ดีเซล

บาทต่อลิตร

อังกฤษ	52.70
สิงคโปร์	44.22
ลาว	31.91
แอฟริกาใต้	29.76
บราซิล	29.01
กัมพูชา	28.03
อินโดนีเซีย	27.72
ไทย	27.29
เวียดนาม	21.79
เมียนมา	20.48

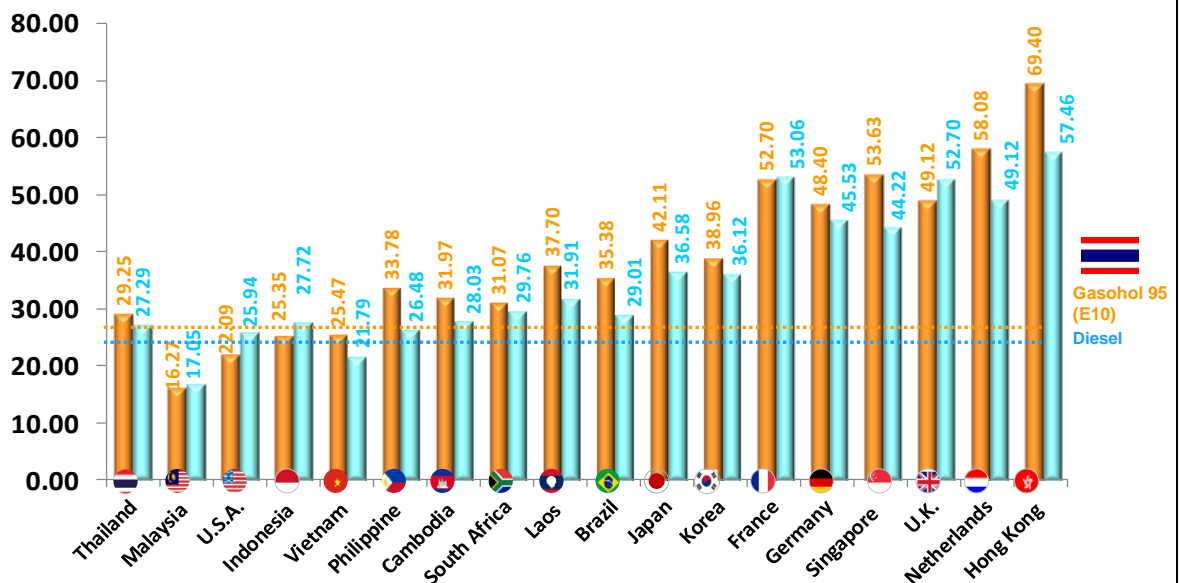


- ♦ แต่ละประเทศมีโครงสร้างราคาพลังงาน มาตรการภาษี และการอุดหนุนราคาที่แตกต่างกัน ซึ่งหลายประเทศกำลังพัฒนารัฐยังให้การอุดหนุนราคาอยู่ ทำให้ราคาต่ำกว่าประเทศอื่น
  - ♦ ราคาดีเซลและเบนซินของไทยใกล้เคียงกัน ทั้งนี้ ไทยสนับสนุนการใช้ น้ำมันแก๊สโซฮอล์ โดยเก็บเงินเข้ากองทุนน้ำมันฯ น้อยกว่าเบนซิน
- หมายเหตุ : 1. ข้อมูล ณ วันที่ 29 มีนาคม 2562 อัตราแลกเปลี่ยน ณ วันที่ 28 มีนาคม 2562 2. ประเทศไทย เป็นราคาน้ำมันแก๊สโซฮอล์ 95E10

- เปรียบเทียบราคาขายปลีกเบนซินและดีเซลในภูมิภาค

## Comparison of Retail Oil Prices

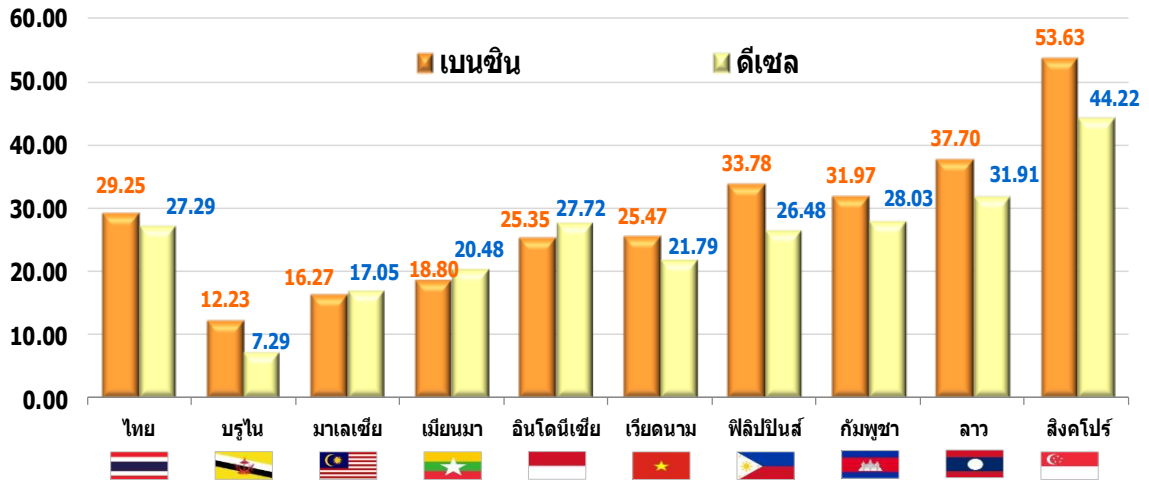
Baht/Litre



Data compiled as at 29 March 2019  
FX rates of Bank of Thailand as at 28 March 2019

## เปรียบเทียบราคาขายปลีกเบนซิน และดีเซล

บาท/ลิตร

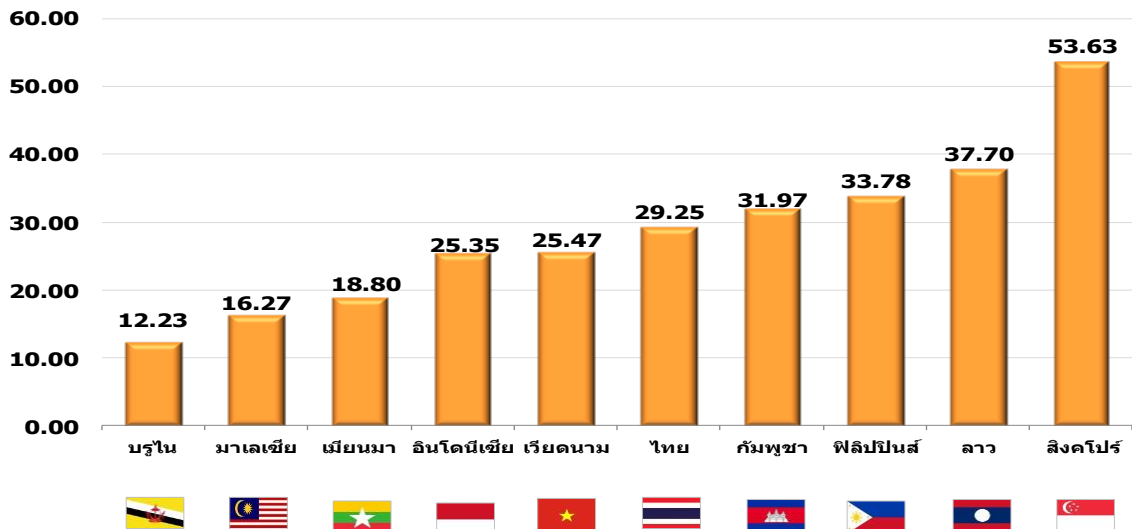


สิงคโปร์ มีระดับราคาขายปลีกเบนซินและดีเซลสูงสุดในกลุ่มอาเซียนอยู่ที่ระดับ 53.63 และ 44.22 บาทต่อลิตร

หมายเหตุ เบนซิน และดีเซล รวบรวมข้อมูล ณ วันที่ 29 มีนาคม 2562  
อัตราแลกเปลี่ยนธนาคารแห่งประเทศไทย ณ วันที่ 28 มีนาคม 2562

## เปรียบเทียบราคาขายปลีกเบนซิน

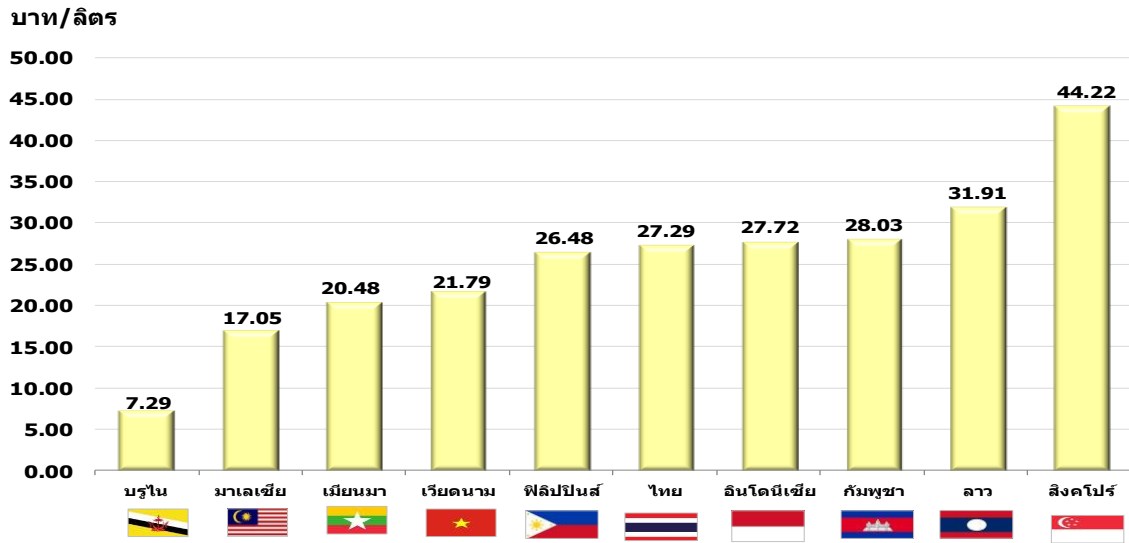
บาท/ลิตร



สิงคโปร์ มีระดับราคาขายปลีกเบนซินสูงสุดเป็นอันดับ 1 ในกลุ่มอาเซียน อยู่ที่ระดับ 53.63 บาทต่อลิตร ขณะที่ราคาขายปลีกน้ำมันเบนซินของไทย สูงเป็นอันดับ 5 ในกลุ่มอาเซียน อยู่ที่ระดับ 29.25 บาทต่อลิตร

หมายเหตุ เบนซิน รวบรวมข้อมูล ณ วันที่ 29 มีนาคม 2562  
อัตราแลกเปลี่ยนธนาคารแห่งประเทศไทย ณ วันที่ 28 มีนาคม 2562

## เปรียบเทียบราคาขายปลีกดีเซล

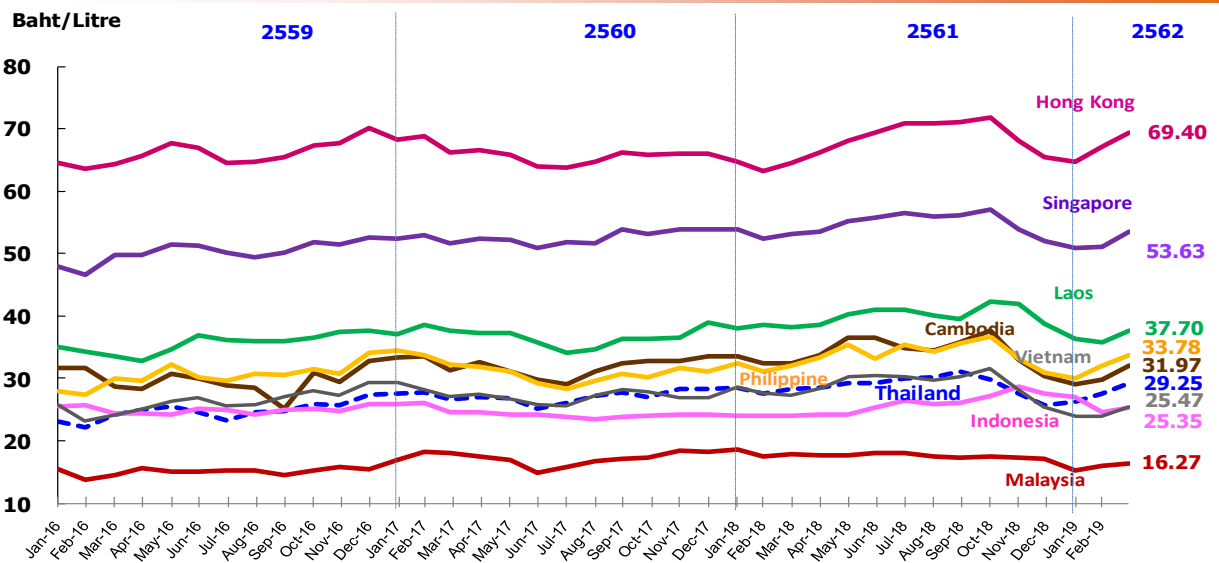


สิงคโปร์ มีระดับราคาขายปลีกดีเซลสูงสุดเป็นอันดับ 1 ในกลุ่มอาเซียน อยู่ที่ระดับ 44.22 บาทต่อลิตร ขณะที่ราคาขายปลีกน้ำมันดีเซลของไทย สูงเป็นอันดับ 5 ในกลุ่มอาเซียน อยู่ที่ระดับ 27.29 บาทต่อลิตร

หมายเหตุ ดีเซล รวบรวมข้อมูล ณ วันที่ 29 มีนาคม 2562  
อัตราแลกเปลี่ยนธนาคารแห่งประเทศไทย ณ วันที่ 28 มีนาคม 2562

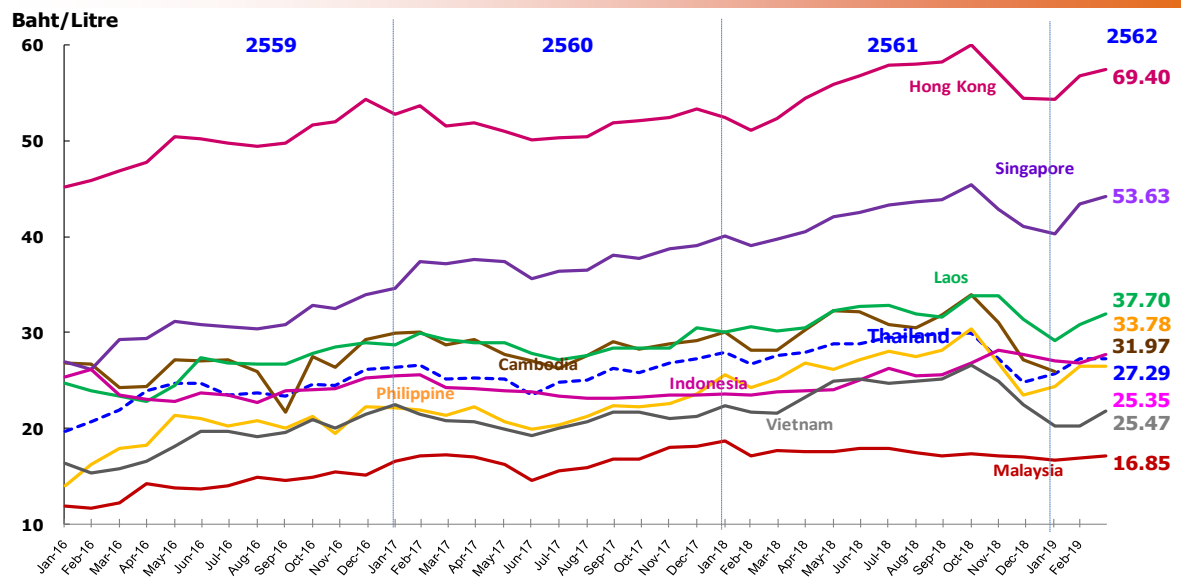
- เปรียบเทียบราคาขายปลีกน้ำมันเบนซินและดีเซลของประเทศไทยและต่างประเทศ

## แนวโน้มราคาขายปลีกน้ำมันเบนซินในภูมิภาค



เดือน มี.ค. 62 ราคาน้ำมันเบนซินของประเทศไทยสูงกว่าเดือนก่อน อยู่ที่ระดับ 29.25 บาทต่อลิตร

## แนวโน้มราคาขายปลีกน้ำมันดีเซลในภูมิภาค



เดือน มี.ค. 62 ราคาน้ำมันดีเซลของประเทศไทยเท่ากับเดือนก่อน อยู่ที่ระดับ 27.29 บาทต่อลิตร

ศูนย์เทคโนโลยีสารสนเทศและการสื่อสาร