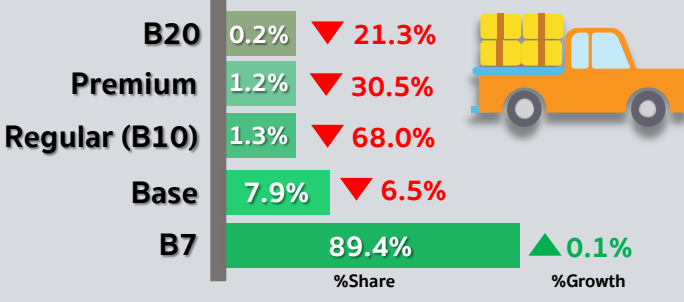
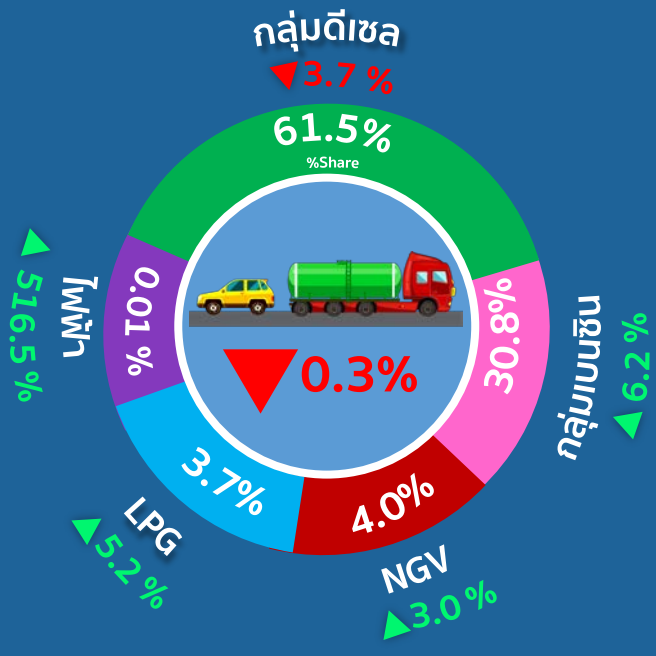


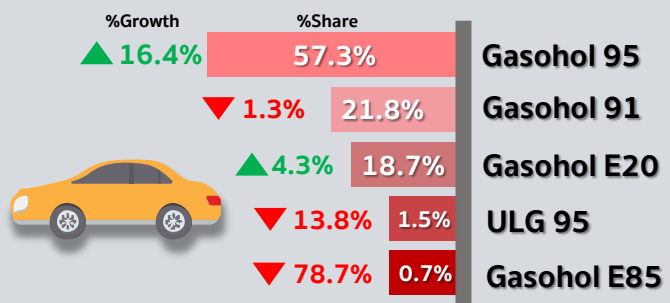
**น้ำมันกลุ่มดีเซล** ▼ **3.7%**  
**72.32** ล้านลิตรต่อวัน



**การใช้เชื้อเพลิงในภาคขนส่งทางบก**  
**13,836** ktoe



**การใช้น้ำมัน**

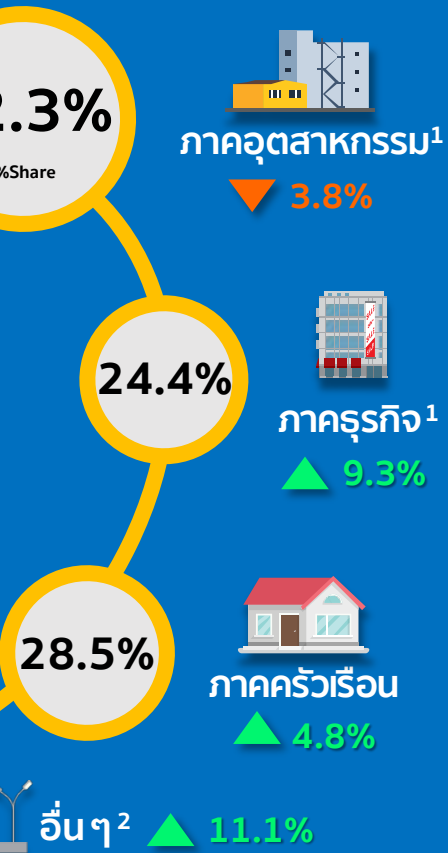
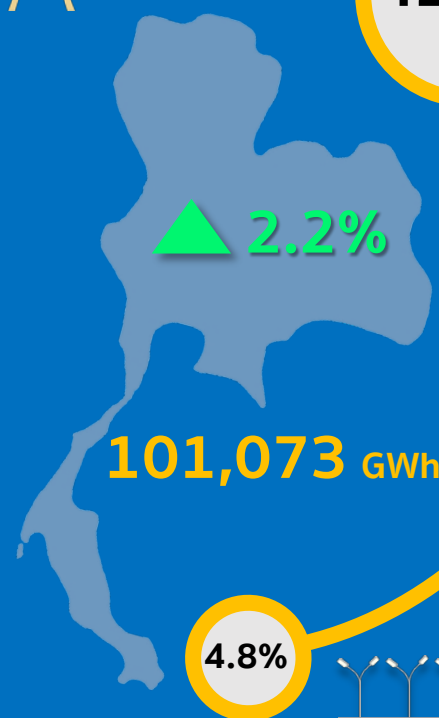


**น้ำมันกลุ่มเบนซิน**  
**31.55** ล้านลิตรต่อวัน ▲ **6.22%**

**สถานการณ์การใช้น้ำมันและไฟฟ้า**

**ม.ค. – มิ.ย. 2566**

**การใช้ไฟฟ้า**



- ซีเมนต์ ▼ 14.4%
- สิ่งทอ ▼ 13.4%
- เหล็กและโลหะพื้นฐาน ▼ 12.6%
- เคมีภัณฑ์ ▼ 10.6%
- ยางและผลิตภัณฑ์ยาง ▼ 5.5%

- โรงแรม ▲ 29.4%
- อะพาร์ตเมนต์และเกสต์เฮาส์ ▲ 15.5%
- ภัตตาคารและไนต์คลับ ▲ 15.2%
- อสังหาริมทรัพย์ ▲ 7.1%
- ขายปลีก ▲ 5.9%

*หมายเหตุ*  
 ▲ % Growth เปรียบเทียบจากช่วงเดียวกันของปีก่อน  
<sup>1</sup> การใช้ไฟฟ้าในกลุ่มอุตสาหกรรมและกลุ่มธุรกิจ แสดงร้อยละของอัตราการเติบโตของการใช้ไฟฟ้า 5 อันดับแรกเมื่อเทียบกับปีก่อน  
<sup>2</sup> อสังหาริมทรัพย์ไม่รวมค่าทำไร่ สูบน้ำเพื่อการเกษตร ไฟฟ้าชั่วคราว ไฟฟ้าสาธารณะ: EV Charging Station (ข้อมูลจาก กฟผ. และ กฟภ.) และอื่นๆ