

สถานการณ์ราคาน้ำมันเชื้อเพลิง

ราคาน้ำมันโลก

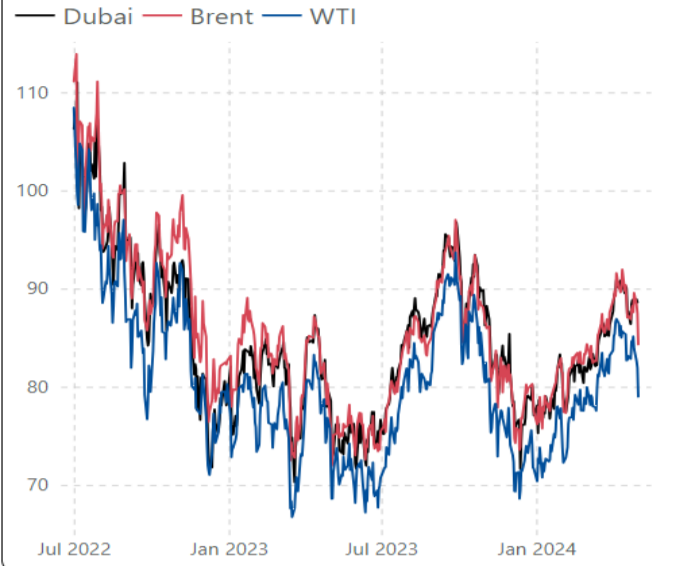
29 เม.ย. - 5 พ.ค. 2567

ราคาน้ำมันดิบ

ราคาน้ำมันดิบดูไบ และ เวสต์ เท็กซัส เฉลี่ยอยู่ที่ระดับ \$86.52 และ \$80.12/บาร์เรล ปรับตัวลดลงจากสัปดาห์ที่แล้ว \$1.73 และ \$4.01/บาร์เรล ตามลำดับ

- นักลงทุนกังวลเกี่ยวกับเศรษฐกิจสหรัฐฯ หลังธนาคารกลางสหรัฐฯ (เฟด) มีมติคงอัตราดอกเบี้ยไว้ที่ระดับสูง และอาจจะขยายเวลาในการปรับลดอัตราดอกเบี้ยไปจนถึงช่วงสิ้นปี หลังตัวเลขการจ้างงานในสหรัฐฯ ยังคงขยายตัวต่ำกว่าที่คาดการณ์
- ความกังวลเกี่ยวกับการชะลอตัวของ การเติบโตของอุปสงค์น้ำมันในประเทศเศรษฐกิจขนาดใหญ่ หลังอุปสงค์น้ำมันดีเซลทั่วโลกที่ปรับลดลง ประกอบกับสต็อกน้ำมันดีเซลของ Amsterdam-Rotterdam-Antwerp (ARA) ปรับเพิ่มขึ้นกว่า 3% ในช่วงสัปดาห์นี้
- สำนักงานสารสนเทศด้านพลังงานสหรัฐฯ (EIA) รายงานปริมาณสำรองน้ำมันดิบเชิงพาณิชย์ในสหรัฐฯ สัปดาห์สิ้นสุด วันที่ 26 เม.ย. 67 เพิ่มขึ้น 7.3 ล้านบาร์เรล มาอยู่ที่ 460.9 ล้านบาร์เรล

ราคาน้ำมันดิบตลาดโลก (เหรียญสหรัฐต่อบาร์เรล)



ราคากลางน้ำมันสำเร็จรูปตลาดภูมิภาคเอเชีย

น้ำมันเบนซิน

ราคาน้ำมันเบนซินออกเทน 95, 92 และ 91 (Non-Oxy) เฉลี่ยอยู่ที่ระดับ \$102.68, \$98.50 และ \$100.12/บาร์เรล ปรับตัวลดลงจากสัปดาห์ที่แล้ว \$2.53, \$2.29 และ \$2.29/บาร์เรล ตามลำดับ

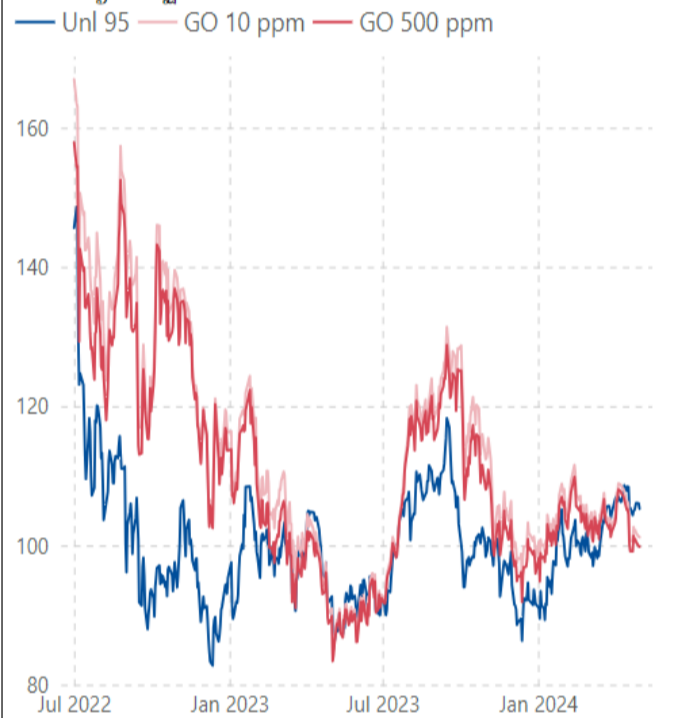
- International Enterprise Singapore (IES) รายงานปริมาณส่งออกของสิงคโปร์ สัปดาห์สิ้นสุด วันที่ 1 พ.ค. 67 ลดลง 17.3% มาอยู่ที่ 4.44 ล้านบาร์เรล โดยส่งออกสู่อินโดนีเซียลดลง 21.5% มาอยู่ที่ 2.07 ล้านบาร์เรล ขณะที่ปริมาณสำรอง Light Distillates เชิงพาณิชย์เพิ่มขึ้น 1.78 ล้านบาร์เรล มาอยู่ที่ 15.82 ล้านบาร์เรล
- Insights Global รายงานปริมาณสำรองเชิงพาณิชย์ที่ ARA ในยุโรป สัปดาห์สิ้นสุด วันที่ 25 เม.ย. 67 เพิ่มขึ้น 0.63 ล้านบาร์เรล มาอยู่ที่ 8.98 ล้านบาร์เรล

น้ำมันดีเซล

ราคาน้ำมันดีเซลหมุนเร็ว (10 PPM) เฉลี่ยอยู่ที่ระดับ \$99.35/บาร์เรล ปรับตัวลดลงจากสัปดาห์ที่แล้ว \$2.52/บาร์เรล

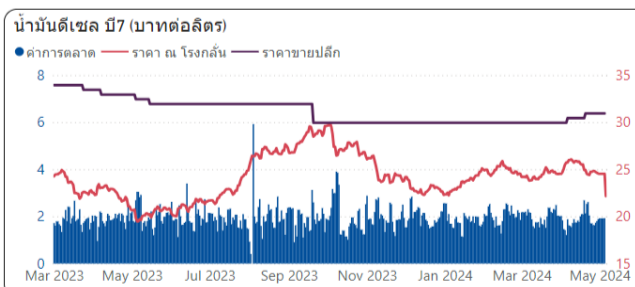
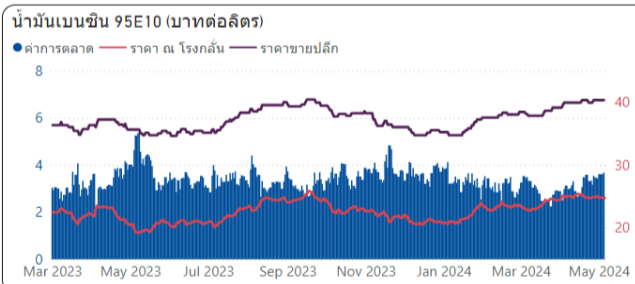
- Insights Global รายงานปริมาณสำรองเชิงพาณิชย์ที่ ARA ในยุโรป สัปดาห์สิ้นสุด วันที่ 2 พ.ค. 67 เพิ่มขึ้น 0.54 ล้านบาร์เรล มาอยู่ที่ 16.75 ล้านบาร์เรล
- Petroleum Planning and Analysis Cell (PPAC) ของอินเดียรายงานปริมาณการส่งออกน้ำมันดีเซล ในเดือน มี.ค. 67 เพิ่มขึ้น 1.4% มาอยู่ที่ 585,000 บาร์เรล/วัน

ราคากลางน้ำมันสำเร็จรูปตลาดภูมิภาคเอเชีย (เหรียญสหรัฐต่อบาร์เรล)



ราคาขายปลีกน้ำมันเชื้อเพลิง (ณ วันที่ 6 พ.ค. 2567)

หน่วย : บาท/ลิตร



ชนิด	PTT		Shell		Esso		Caltex	
	ราคา	เปลี่ยนแปลง	ราคา	เปลี่ยนแปลง	ราคา	เปลี่ยนแปลง	ราคา	เปลี่ยนแปลง
เบนซิน 95	47.74	-0.50	-	-	-	-	48.91	-0.50
แก๊สโซฮอล์ 95 E10	39.85	-0.50	40.85	-0.70	39.85	-0.50	39.85	-0.50
แก๊สโซฮอล์ 95 E20	37.74	-0.50	38.74	-	37.74	-0.50	37.74	-0.50
แก๊สโซฮอล์ 95 E85	37.49	-0.50	-	-	-	-	-	-
แก๊สโซฮอล์ 91	39.28	-	40.28	-0.20	39.28	-	39.28	-
ดีเซลหมุนเร็ว B7	30.94	-	31.24	-0.30	30.94	-	30.94	-
ดีเซลหมุนเร็ว	30.94	-	-	-	30.94	-	30.94	-
ดีเซลหมุนเร็ว B20	30.94	-	-	-	-	-	30.94	-
ดีเซลหมุนเร็วพรีเมียม	42.94	-	46.94	-	45.14	-	45.14	-

ฐานะกองทุนน้ำมันเชื้อเพลิง

- ☐ ณ วันที่ 5 พ.ค. 67 กองทุนฯ มีสินทรัพย์รวม 30,275 ล้านบาท หนี้สินกองทุนฯ 139,461 ล้านบาท
- ☐ ฐานะกองทุนฯ สุทธิ -109,186 ล้านบาท แยกเป็น
 - บัญชีน้ำมัน -61,640 ล้านบาท
 - บัญชี LPG -47,546 ล้านบาท

แนวโน้มราคาน้ำมัน

ราคาน้ำมันดิบยังคงมีความผันผวน จากความกังวลต่อภาวะเศรษฐกิจชะลอตัว หลังธนาคารกลางสหรัฐฯ (เฟด) มีมติคงอัตราดอกเบี้ยในระดับสูงและยังมีความไม่แน่นอนรอว่าอัตราเงินเฟ้อจะปรับลดลงตามเป้าหมายหรือไม่ ขณะที่ ความเสี่ยงทางภูมิรัฐศาสตร์ในภูมิภาคตะวันออกกลางลดลงหลังมีการเจรจาข้อตกลงหยุดยิงระหว่างอิสราเอลและกลุ่มฮามาสอีกครั้งเมื่อสัปดาห์ที่ผ่านมา ถึงแม้จะยังไม่มีการซื้อสรุปชัดเจน อย่างไรก็ตาม ยังต้องจับตาการประชุม Joint Ministerial Monitoring Committee (JMCC) ของกลุ่มโอเปกพลัสในวันที่ 1 มิ.ย. 67 ซึ่งตลาดคาดว่าโอเปกพลัสจะคงการลดปริมาณการผลิตน้ำมันดิบโดยสมัครใจ ที่ 2.2 ล้านบาร์เรล/วัน ตามเดิม