

# ราคาขายปลีกน้ำมันต่างประเทศ

เดือนมีนาคม 2561



จัดทำโดย  
ศูนย์พยากรณ์และสารสนเทศพลังงาน

## สรุปราคาขายปลีกน้ำมันเบนซินและดีเซลของต่างประเทศ (ณ วันที่ 30 มีนาคม 2561)

### ▪ เปรียบเทียบราคาขายปลีกน้ำมันเชื้อเพลิงในภูมิภาคเดือนมีนาคม 2561 กับเดือนกุมภาพันธ์ 2561

ช่วงเดือนมีนาคม 2561 ราคาน้ำมันดิบมีการปรับตัวทั้งเพิ่มขึ้นและลดลง สาเหตุการปรับตัวเพิ่มขึ้นของราคาน้ำมันดิบ เนื่องจาก (+) เงินดอลลาร์สหรัฐฯ อ่อนค่า (+) นักลงทุนกังวลต่อสงครามการค้าของสหรัฐฯ (+) ความต้องการใช้ Gasoline ในสหรัฐฯ เพิ่มขึ้นสู่ระดับ 9.2 MMBD (+2.5% YoY) สูงสุดในรอบ 7 เดือน (+) นักลงทุนตอบรับคาดการณ์อุปสงค์ปี 2561 ที่มีแนวโน้มเพิ่มขึ้น (+) ความกังวลต่อการผลิตน้ำมันของเวเนซุเอลาที่มีแนวโน้มลดลงต่อเนื่อง (+) ความตึงเครียดระหว่างซาอุดีอาระเบียและอิหร่าน

ส่วนสาเหตุการปรับตัวลดลงของราคาน้ำมันดิบ เนื่องจาก (-) ปริมาณสำรองน้ำมันดิบเชิงพาณิชย์ของสหรัฐฯ เพิ่มขึ้น ประกอบกับ (-) นักลงทุนยังกังวลต่อปริมาณการผลิตน้ำมันดิบของสหรัฐฯ ที่อยู่ในระดับสูง รวมทั้งปริมาณการผลิต Shale Oil ของสหรัฐฯ เพิ่มขึ้นต่อเนื่อง ซึ่งส่งผลให้ราคาน้ำมันดิบมีแนวโน้มที่จะปรับตัวลดลง นอกจากนี้ (-) เกิดจากนักลงทุนเทขายทำกำไรระยะสั้น

ราคาน้ำมันเบนซินในภูมิภาคปรับตัวเพิ่มขึ้นเนื่องจาก (+) ตลาดเอเชียได้รับอานิสงส์ของอุปสงค์ในจีนที่ปรับตัวดีขึ้นเล็กน้อย ส่งผลให้การส่งออกน้ำมันเบนซินจากจีนปรับตัวลดลง ประกอบกับอุปทานที่ลดลงระหว่างฤดูการปิดซ่อมบำรุงโรงกลั่น

ราคาน้ำมันดีเซลในภูมิภาคปรับตัวเพิ่มขึ้น เนื่องจาก (+) อุปสงค์ในภูมิภาคเอเชียที่ปรับตัวดี โดยมีการซื้อขายน้ำมันดีเซลสำหรับส่งมอบเดือนเมษายนอย่างต่อเนื่อง ซึ่ง

สอดคล้องกับการเปลี่ยนแปลงราคาน้ำมันเบนซินและดีเซลในกลุ่มประเทศอาเซียน ดังนี้

○ **ราคาขายปลีกน้ำมันเบนซิน** ในอาเซียนส่วนใหญ่ปรับตัวเพิ่มขึ้น มีเพียงประเทศลาวที่ราคาปรับตัวลดลง และมีบางประเทศที่ราคาคงเดิม ได้แก่ กัมพูชา บรูไน เมียนมา และเวียดนาม ทั้งนี้ประเทศฟิลิปปินส์มีการปรับราคาเพิ่มมากที่สุด 0.92 บาทต่อลิตร ในขณะที่ไทยมีการปรับราคาเพิ่มขึ้น 0.80 บาทต่อลิตร

○ **ราคาขายปลีกน้ำมันดีเซล** ในอาเซียนส่วนใหญ่ปรับตัวเพิ่มขึ้น มีเพียงประเทศลาวที่ราคาปรับตัวลดลง และมีบางประเทศที่ราคาคงเดิม ได้แก่ กัมพูชา บรูไน เมียนมา และเวียดนาม ทั้งนี้ประเทศฟิลิปปินส์มีการปรับราคาเพิ่มมากที่สุด 0.92 บาทต่อลิตร ในขณะที่ไทยมีการปรับราคาเพิ่มขึ้น 0.90 บาทต่อลิตร

### ▪ ปัจจัยที่อาจมีผลกระทบต่อราคาที่น่าจับตามอง

○ การร่วมมือในการปรับลดกำลังการผลิตทั้งในและนอกโอเปกยังคงอยู่ในระดับที่ดี โดยกลุ่มผู้ผลิตยังมีแนวโน้มร่วมมือกันต่อเนื่องในการปรับลดกำลังการผลิตไปจนถึงปี 2562

○ ปริมาณน้ำมันดิบคงคลังสหรัฐฯ ที่คาดว่าจะปรับตัวเพิ่มขึ้นต่อเนื่อง หลังผู้ผลิตน้ำมันดิบในสหรัฐฯ ปรับเพิ่มการผลิตเจาะน้ำมันดิบขึ้นมาอยู่ที่ระดับสูงสุดในรอบ 3 ปี

หมายเหตุ: (+) หมายถึง ปัจจัยบวกต่อราคาน้ำมัน

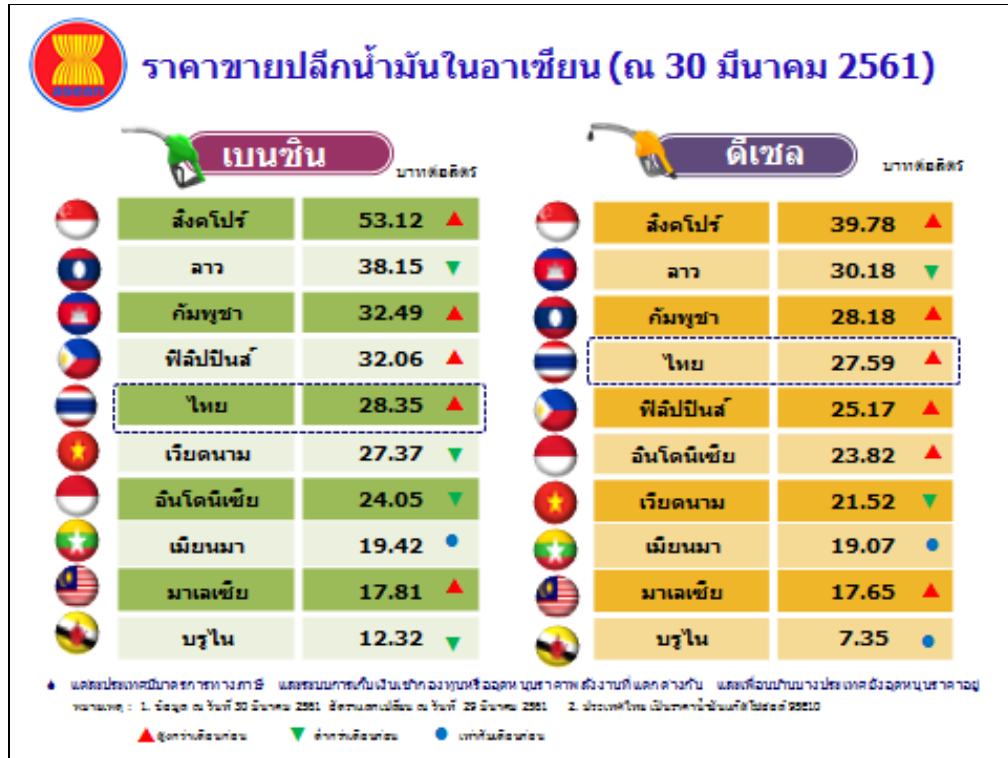
(-) หมายถึง ปัจจัยลบต่อราคาน้ำมัน

ประเทศ (หน่วย)	น้ำมันเบนซินพิเศษ				น้ำมันดีเซล			
	มี.ค. 2561		ก.พ. 2561	ปริมาณการเปลี่ยนแปลง	มี.ค. 2561		ก.พ. 2561	ปริมาณการเปลี่ยนแปลง
	National Currency	(บาท/ลิตร)			National Currency	(บาท/ลิตร)		
ประเทศไทย (บาท/ลิตร)	28.35		27.55	▲ 0.80	27.59		26.69	▲ 0.90
ประเทศกัมพูชา (เรีย/ลิตร)	4,150.00	(32.49)	4,150.00	● 0.00	3,600.00	(28.18)	3,600.00	● 0.00
ประเทศบรูไน (ดอลลาร์บรูไน/ลิตร)	0.52	(12.32)	0.52	● 0.00	0.31	(7.35)	0.31	● 0.00
ประเทศฟิลิปปินส์ (เปโซ/ลิตร)	53.57	(32.06)	51.32	▲ 2.25	42.05	(25.17)	39.95	▲ 2.10
ประเทศมาเลเซีย (ริงกิต/ลิตร)	2.20	(17.81)	2.17	▲ 0.03	2.18	(17.65)	2.13	▲ 0.05
ประเทศเมียนมา (จัต/ลิตร)	830.00	(19.42)	830.00	● 0.00	815.00	(19.07)	815.00	● 0.00
ประเทศเวียดนาม (ดอง/ลิตร)	19,980.00	(27.37)	19,980.00	● 0.00	15,710.00	(21.52)	15,710.00	● 0.00
ประเทศลาว (กีบ/ลิตร)	10,110.00	(38.15)	10,210.00	▼ 100.00	8,000.00	(30.18)	8,100.00	▼ 100.00
ประเทศสิงคโปร์ (ดอลลาร์สิงคโปร์/ลิตร)	2.23	(53.12)	2.20	▲ 0.03	1.67	(39.78)	1.64	▲ 0.03
ประเทศอินโดนีเซีย (รูเปีย/ลิตร)	10,550.00	(24.05)	10,450.00	▲ 100.00	10,450.00	(23.82)	10,150.00	▲ 300.00

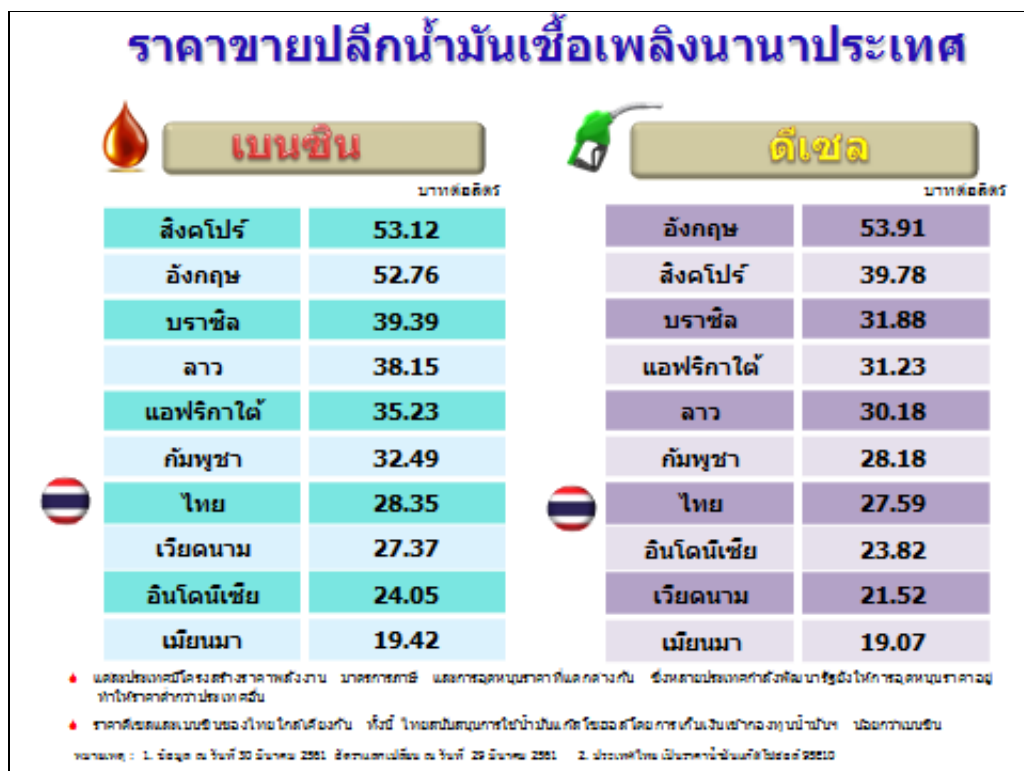
หมายเหตุ: (1) ราคาน้ำมันของประเทศไทยเป็นราคาน้ำมันแก๊สโซลอลอกเทน 95 (Gasohol 95-E10)

(2) รวบรวมข้อมูล ณ วันที่ 30 มีนาคม 2561 และใช้อัตราแลกเปลี่ยนของธนาคารแห่งประเทศไทย ณ วันที่ 29 มีนาคม 2561

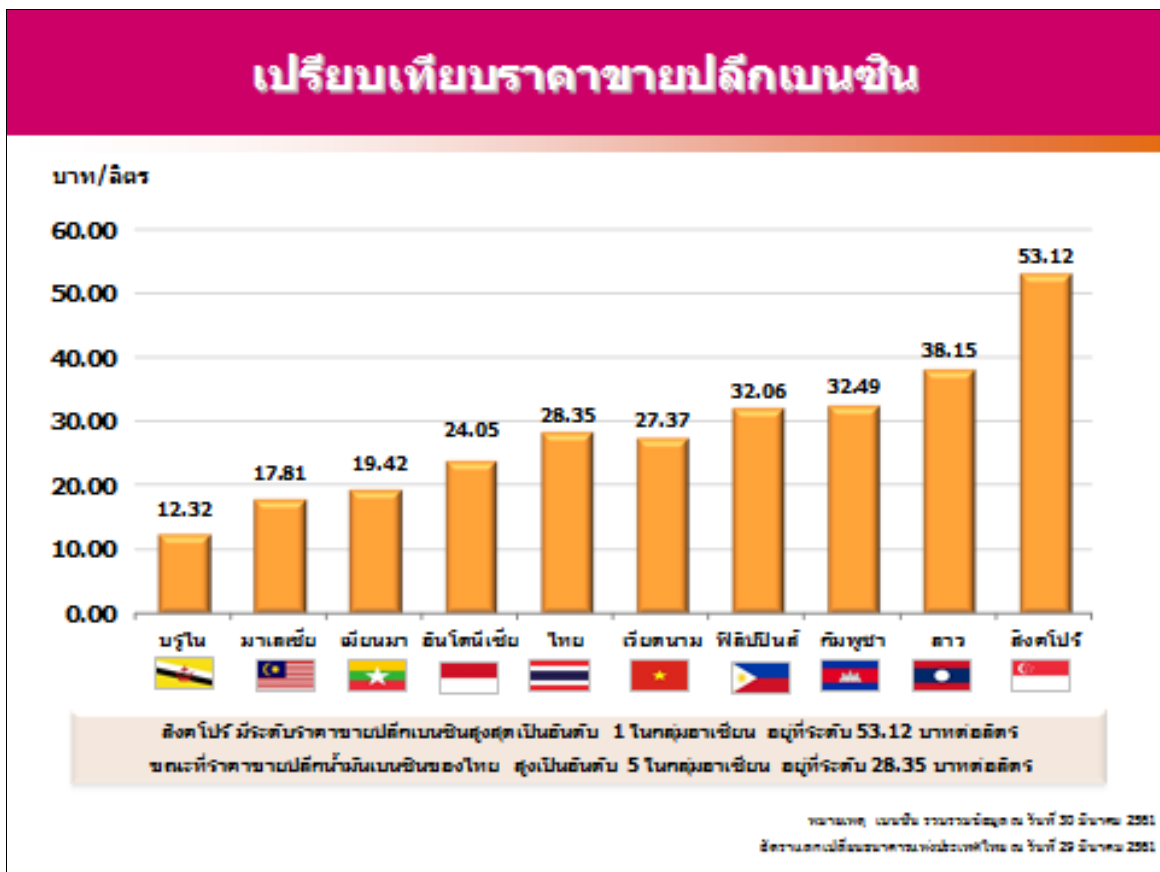
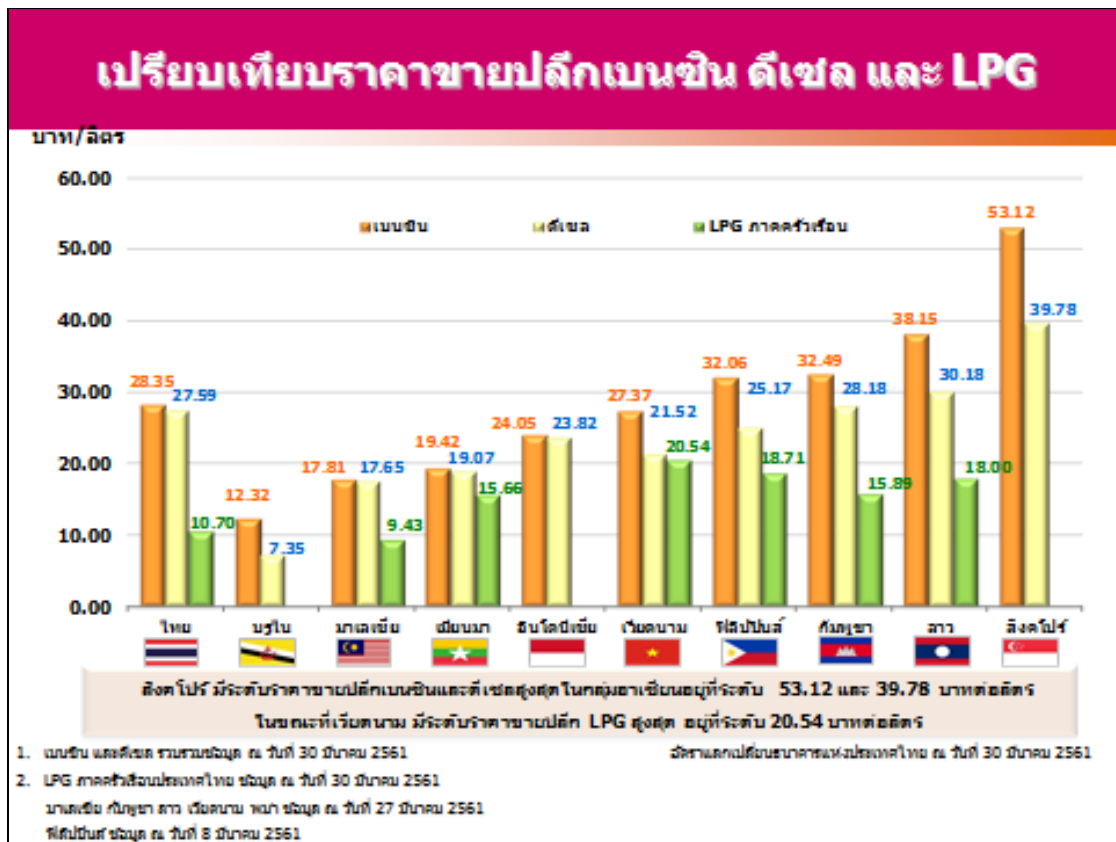
- ราคาขายปลีกน้ำมันเบนซินและดีเซลของต่างประเทศ ราคาขายปลีกน้ำมันสำเร็จรูปในแต่ละประเทศจะแตกต่างกัน ขึ้นอยู่กับโครงสร้างและนโยบายการชดเชยราคาน้ำมันของประเทศนั้น โดยราคาน้ำมัน ณ โรงกลั่นของประเทศไทย จะอ้างอิงราคาจากราคากลางน้ำมันสำเร็จรูปตลาดภูมิภาคเอเชีย (ตลาดจอร์สิงคโปร์ - Mean of Platts: MOP Singapore)



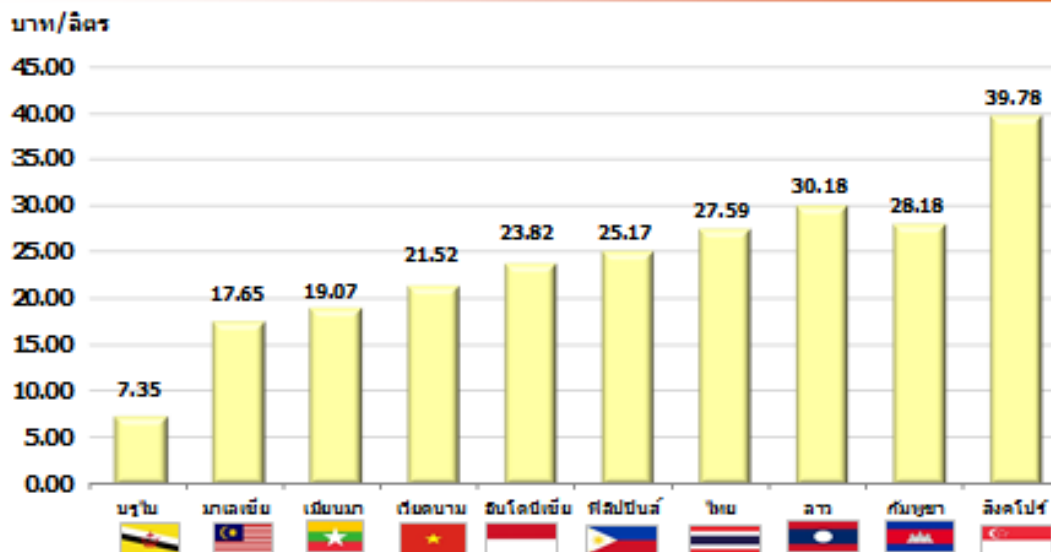
- ราคาขายปลีกน้ำมันเบนซินและดีเซลของประเทศไทยและต่างประเทศ ณ วันที่ 30 มีนาคม 2561



- เปรียบเทียบราคาขายปลีกเบนซิน ดีเซล และ LPG ในภูมิภาค



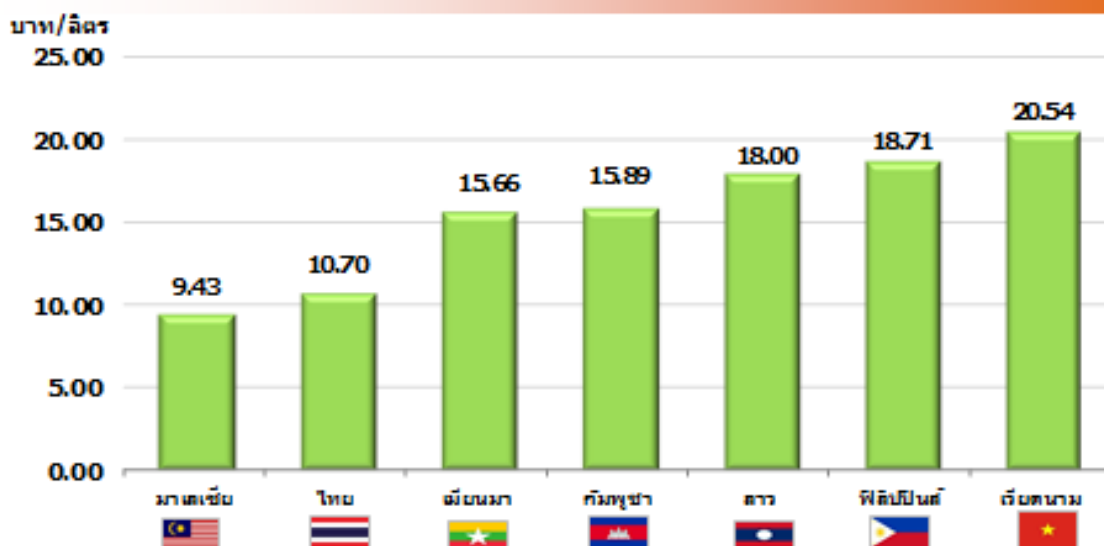
## เปรียบเทียบราคาขายปลีกดีเซล



สิงคโปร์ มีระดับราคาขายปลีกดีเซลสูงสุด เป็นอันดับ 1 ในกลุ่มอาเซียน อยู่ที่ระดับ 40.06 บาทต่อลิตร ขณะที่ราคาขายปลีกน้ำมันดีเซลของไทย สูงเป็นอันดับที่ 4 ในกลุ่มอาเซียน อยู่ที่ระดับ 27.89 บาทต่อลิตร

หมายเหตุ: เวียดนาม ราคาขายปลีก ณ วันที่ 30 มีนาคม 2561  
 ฟิลิปปินส์ ราคาขายปลีก ณ วันที่ 29 มีนาคม 2561

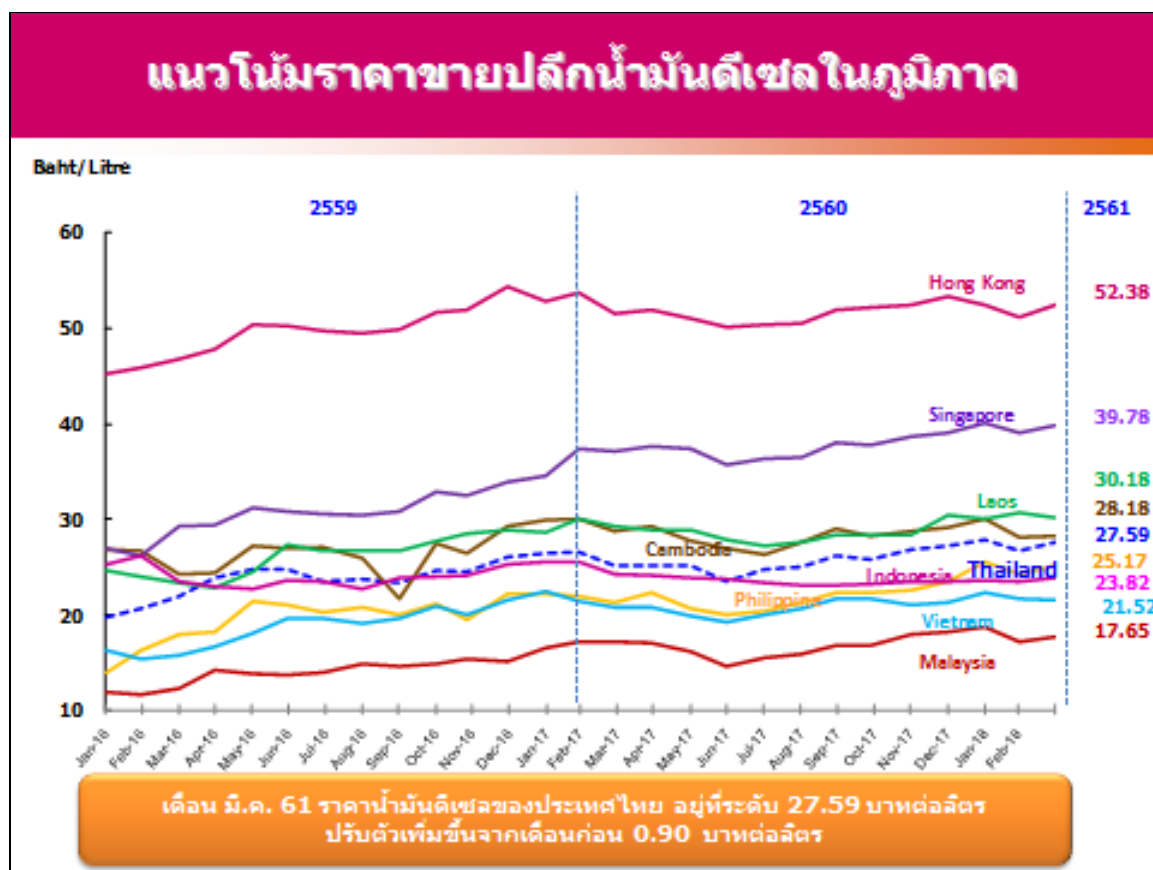
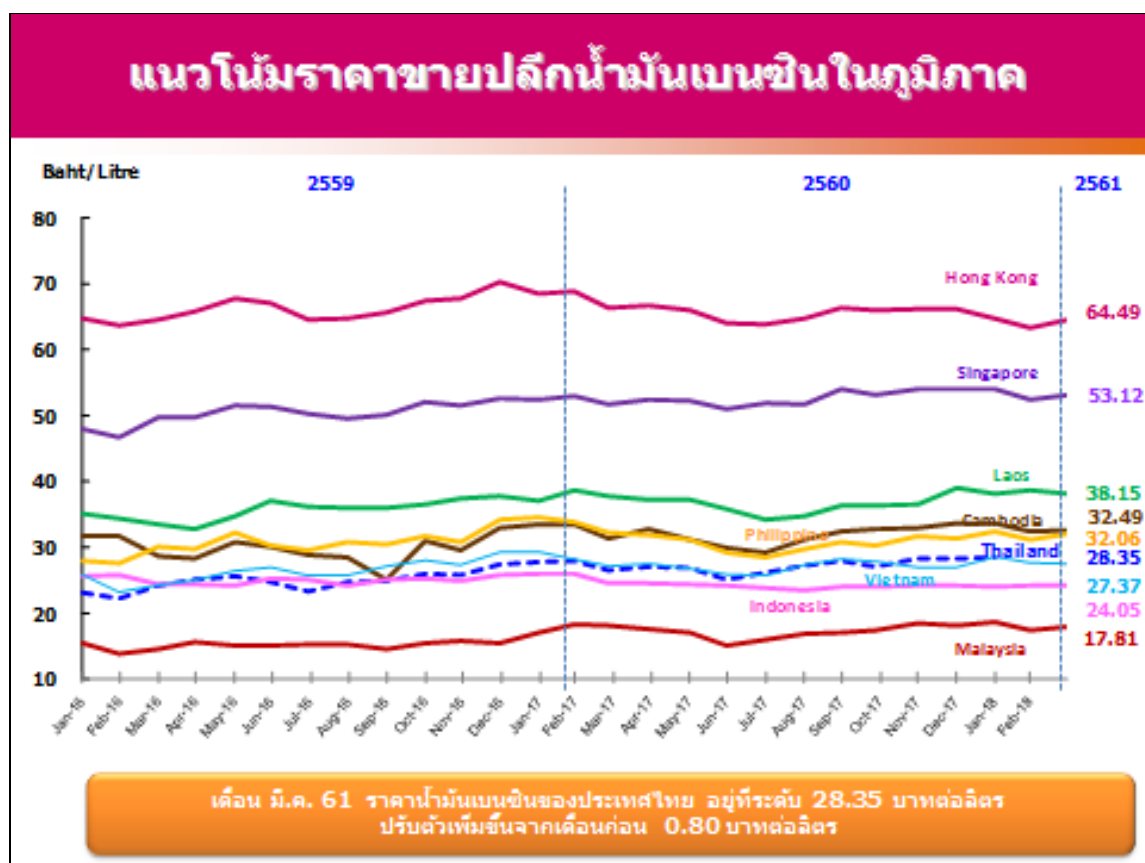
## เปรียบเทียบราคาขายปลีก LPG



เวียดนาม มีระดับราคาขายปลีก LPG สูงสุด อยู่ที่ระดับ 20.54 บาทต่อลิตร ขณะที่ราคาขายปลีก LPG ของไทย อยู่ที่ระดับ 10.70 บาทต่อลิตร

หมายเหตุ LPG ลาว ฟิลิปปินส์ และเวียดนาม ข้อมูล ณ วันที่ 30 มีนาคม 2561  
 มาเลเซีย กัมพูชา ลาว เวียดนาม ไทย ข้อมูล ณ วันที่ 27 มีนาคม 2561  
 ฟิลิปปินส์ ข้อมูล ณ วันที่ 8 มีนาคม 2561

เปรียบเทียบราคาขายปลีกน้ำมันเบนซินและดีเซลของประเทศไทยและต่างประเทศ



-ศูนย์พยากรณ์และสารสนเทศพลังงาน-