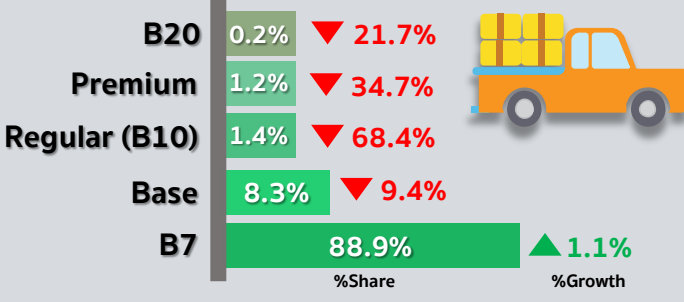
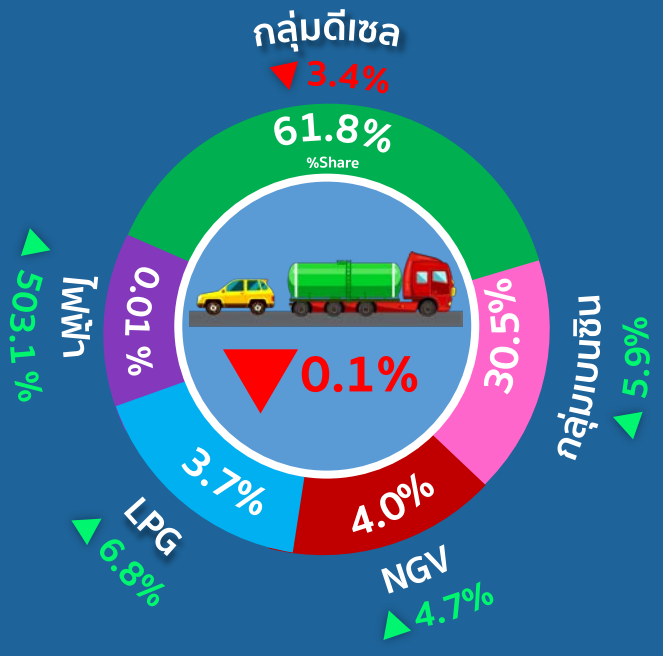


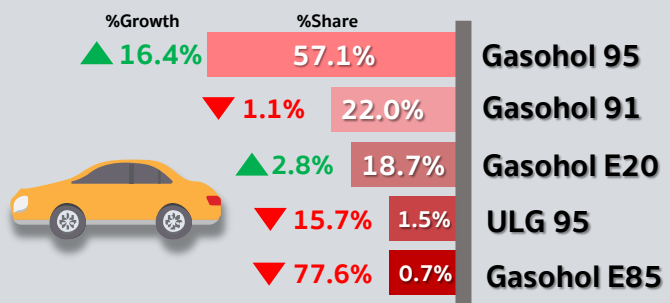
น้ำมันกลุ่มดีเซล ▼ **3.4%**
73.24 ล้านลิตรต่อวัน



การใช้เชื้อเพลิงในภาคขนส่งทางบก
11,625 ktoe



การใช้น้ำมัน

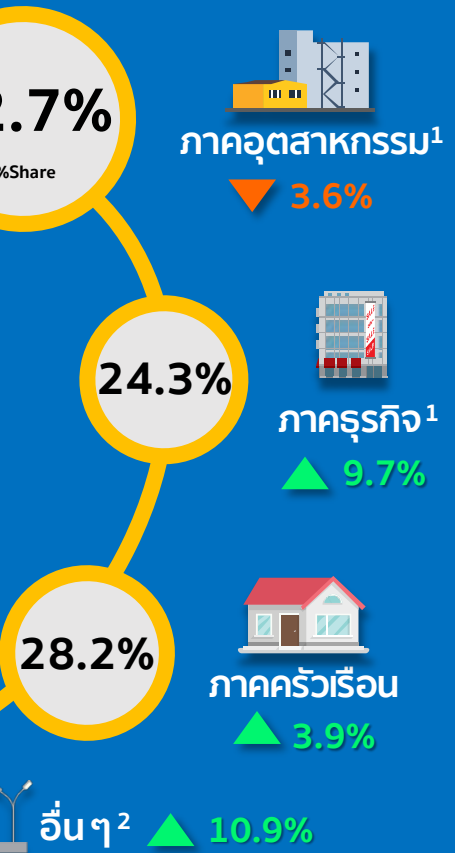
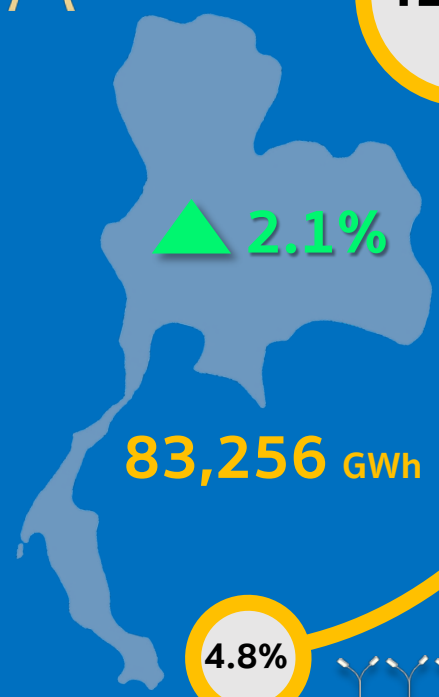


น้ำมันกลุ่มเบนซิน ▲ **5.9%**
31.47 ล้านลิตรต่อวัน

สถานการณ์การใช้น้ำมันและไฟฟ้า

ม.ค. – พ.ค. 2566

การใช้ไฟฟ้า



- สิ่งทอ ▼ 12.9%
- ซีเมนต์ ▼ 12.9%
- เหล็กและโลหะพื้นฐาน ▼ 12.4%
- เคมีภัณฑ์ ▼ 10.0%
- ยางและผลิตภัณฑ์ยาง ▼ 5.2%

- โรงแรม ▲ 31.0%
- อะพาร์ตเมนต์และเกสต์เฮาส์ ▲ 16.1%
- ภัตตาคารและไนต์คลับ ▲ 15.9%
- อสังหาริมทรัพย์ ▲ 7.0%
- ขายปลีก ▲ 5.8%

หมายเหตุ
 ▲ % Growth เปรียบเทียบจากช่วงเดียวกันของปีก่อน
¹ การใช้ไฟฟ้าในกลุ่มอุตสาหกรรมและกลุ่มธุรกิจ แสดงร้อยละของอัตราการเติบโตของการใช้ไฟฟ้า 5 อันดับแรกเมื่อเทียบกับปีก่อน
² ออγκครไม่แสดงหากทำไร่ สูบน้ำเพื่อการเกษตร ไฟฟ้าชั่วคราว ไฟฟ้าสาธารณะ EV Charging Station และอื่น ๆ