

สถานการณ์ราคาน้ำมันเชื้อเพลิง

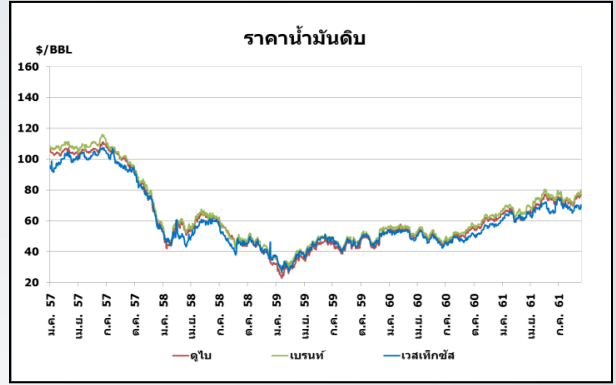
8 - 11 ตุลาคม 2561



ราคาน้ำมันโลก ราคาน้ำมันดิบ

ราคาน้ำมันดิบดูไบและเวสต์เท็กซัส เฉลี่ยอยู่ที่ระดับ \$82.00 และ \$73.35 ต่อบาร์เรล ปรับตัวลดลงจากสัปดาห์ที่แล้ว \$0.95 และ \$1.78 ต่อบาร์เรล ตามลำดับ

- น้ำมันดิบคองคัลล์สหรัฐฯ ปรับเพิ่มขึ้นกว่า 6 ล้านบาร์เรล จากสัปดาห์ที่ผ่านมา ซึ่งปรับเพิ่มสูงกว่าการคาดการณ์ของตลาดที่ 2.6 ล้านบาร์เรล หลังโรงกลั่นน้ำมันดิบในสหรัฐฯ ปรับลดกำลังการผลิตลงกว่า 352,000 บาร์เรลต่อวัน ในช่วงฤดูการปิดซ่อมบำรุง
- IMF ปรับลดการคาดการณ์การเติบโตของเศรษฐกิจโลกในปี 61 และ 62 จากร้อยละ 3.9 เป็นร้อยละ 3.7 ในทั้ง 2 ปี จากความกังวลเกี่ยวกับสงครามทางการค้าระหว่างสหรัฐฯ และจีน ซึ่งจะส่งผลกระทบต่อสภาพคล่องทางการเงินและเงินทุนไหลออกในตลาดโลก แม้ว่าการค้าระหว่างสหรัฐฯ เม็กซิโกและแคนาดาจะส่งสัญญาณบวกก็ตาม



ราคากลางน้ำมันสำเร็จรูปตลาดภูมิภาคเอเชีย

น้ำมันเบนซิน

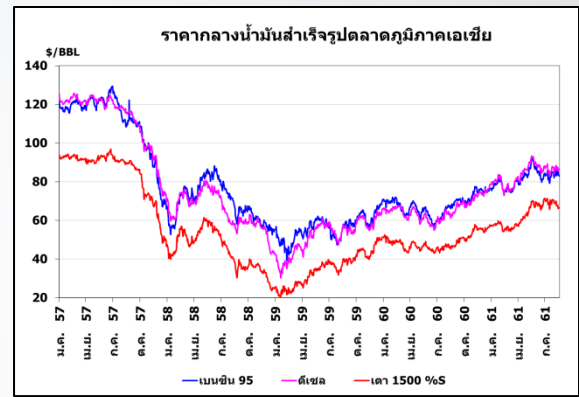
ราคาน้ำมันเบนซินออกเทน 95 และ 92 เฉลี่ยอยู่ที่ระดับ \$92.40 และ \$90.10 ต่อบาร์เรล ปรับตัวลดลงจากสัปดาห์ที่แล้ว \$1.32 และ \$1.58 ต่อบาร์เรล ตามลำดับ

- อุทาน้ำมันแนวโน้มเพิ่มขึ้น จากโรงกลั่นในญี่ปุ่นจะกลับมาดำเนินการใหม่อีกครั้งในเร็ว ๆ นี้
- ตลาดซบเซาเนื่องในวันหยุดชาติจีน โดยตลาดคาดแนวโน้มการซื้อขายยังคงเบาบางต่อในสัปดาห์นี้ เนื่องจากมีวันหยุดยาวในเกาหลีและไต้หวัน

น้ำมันดีเซล

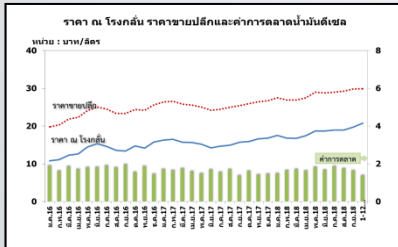
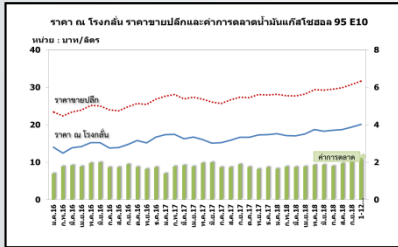
ราคาน้ำมันดีเซลหมุนเร็วเฉลี่ยอยู่ที่ระดับ \$97.96 ต่อบาร์เรล ปรับตัวลดลงจากสัปดาห์ที่แล้ว \$1.31 ต่อบาร์เรล

- แรงหนุนจากปริมาณน้ำมันดีเซลคงคลังสิงคโปร์ที่อยู่ในระดับต่ำสุดในรอบ 3 สัปดาห์
- ปริมาณการส่งออกจากประเทศญี่ปุ่นที่ปรับตัวลงกว่าร้อยละ 43.6 จากสัปดาห์ที่ผ่านมา
- ปริมาณน้ำมันดีเซลคงคลังยุโรปปรับตัวสูงขึ้น ขณะที่ตลาดคาดการณ์ว่าอุปสงค์จะปรับตัวดีขึ้นตามฤดูกาลในช่วงปลายปี



ราคาขายปลีกน้ำมันเชื้อเพลิง (ณ วันที่ 12 ตุลาคม 2561)

หน่วย : บาท/ลิตร



ชนิด	PTT		Shell		Esso		CALTEX	
	ราคา	เปลี่ยนแปลง	ราคา	เปลี่ยนแปลง	ราคา	เปลี่ยนแปลง	ราคา	เปลี่ยนแปลง
เบนซินออกเทน 95	38.56	-0.50	-	-	-	-	39.01	-0.50
แก๊สโซฮอล์ 95 E10	31.45	-0.50	31.45	-0.50	31.45	-0.50	31.45	-0.50
แก๊สโซฮอล์ 95 E20	28.44	-0.50	28.44	-0.50	28.44	-0.50	28.44	-0.50
แก๊สโซฮอล์ 95 E85	22.04	-0.30	-	-	-	-	-	-
แก๊สโซฮอล์ 91	31.18	-0.50	31.18	-0.50	31.18	-0.50	31.18	-0.50
ดีเซลหมุนเร็ว	29.89	-	29.89	-	29.89	-	29.89	-
ดีเซลหมุนเร็ว B20	26.89	-	-	-	-	-	-	-

ค่าเงินบาทของไทยอ่อนตัวลงจากสัปดาห์ที่แล้ว 0.43 บาท/เหรียญสหรัฐฯ มาอยู่ที่ระดับเฉลี่ย 33.0719 บาท/เหรียญสหรัฐฯ ต้นทุนน้ำมันเบนซินลดลง 0.02 บาท/ลิตร ในขณะที่ต้นทุนน้ำมันดีเซลไม่เปลี่ยนแปลง ทำให้ค่าการตลาดของน้ำมันเบนซิน น้ำมันแก๊สโซฮอล์ และน้ำมันดีเซล เฉลี่ยอยู่ที่ระดับ 1.73 บาท/ลิตร และค่าการกลั่นเฉลี่ยอยู่ที่ระดับ 2.01 บาท/ลิตร

ฐานะกองทุนน้ำมันเชื้อเพลิง

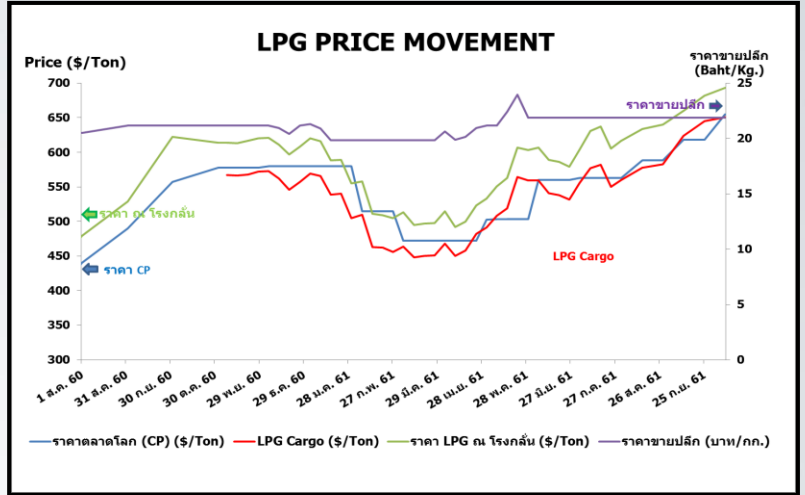
- ณ วันที่ 7 ต.ค. 61 กองทุนน้ำมันมีสินทรัพย์รวม 38,852 ล้านบาท หักสินกองทุน 14,260 ล้านบาท
- ฐานะกองทุนน้ำมันสุทธิ 24,592 ล้านบาท แยกเป็น
 - บัญชีน้ำมัน 28,919 ล้านบาท
 - บัญชี LPG -4,327 ล้านบาท



ราคา LPG

สถานการณ์ราคาก๊าซ LPG ตลาดโลกในเดือน ต.ค. 61 เป็นราคาขาขึ้นต่อเนื่องนับตั้งแต่ เม.ย.เป็นต้นมา เนื่องจาก

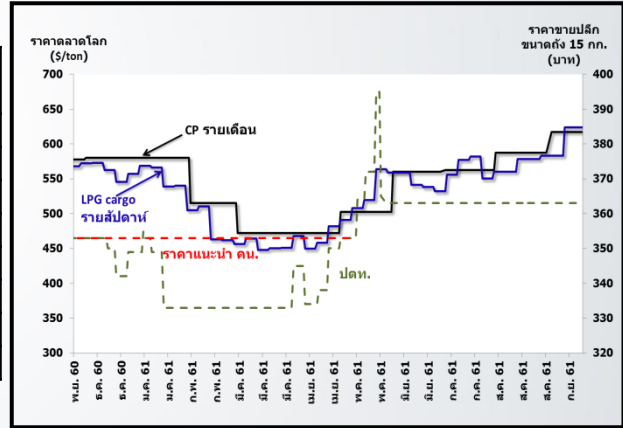
- สต็อก propane/propylene ของสหรัฐฯ ณ วันที่ 21 ก.ย. 61 เพิ่มขึ้น 1.6 ล้านบาร์เรล เป็น 76.4 ล้านบาร์เรล ลดลง 8 ล้านบาร์เรล (9.5%) เมื่อเทียบกับค่าเฉลี่ย 5 ปี (ปี 2013 -2017) ในช่วงเวลาเดียวกัน
- Plant LPG Kårstø ลดกำลังการผลิตเพื่อซ่อมบำรุงช่วง 16-29 ก.ย. 61 ซึ่งคาดการณ์ว่าจะทำให้ LPG หายไปจากตลาดราว 120,000 ตัน
- การขนส่ง LPG ในเดือน ก.ย. 61 ลดลงไปที่ 356,000 ล้านตัน รองรับข่าวการคว่ำบาตรของสหรัฐฯ ในเดือน พ.ย. 61 หลังจากที่เคยทะลุ 568,000 ล้านตัน เมื่อเดือนที่ผ่านมา ซึ่งเป็นระดับสูงสุดนับตั้งแต่ยกเลิกการคว่ำบาตรในตะวันออกเกี่ยวกับโครงการนิวเคลียร์เมื่อ ม.ค. 59



โครงสร้างราคา LPG ในประเทศ

หน่วย : บาท/กก.

รายการ	31 ก.ค. - 13 ส.ค. 61	14 - 27 ส.ค. 61	28 ส.ค. - 10 ก.ย. 61	11 - 24 ก.ย. 61	25 ก.ย. - 8 ต.ค. 61	9 - 22 ต.ค. 61
ราคาตลาดโลก (LPG Cargo) \$/Ton	560	578	583	624	645	651
ราคา ณ โรงกลั่น \$/Ton	617	634	640	660	682	693
ราคา ณ โรงกลั่น บาท/กก.	20.6667	21.1824	21.2731	21.7078	22.3741	22.6179
ภาษีสรรพสามิตและเทศบาล	2.3870	2.3870	2.3870	2.3870	2.3870	2.3870
กองทุนน้ำมันฯ	-5.8742	-6.3899	-6.4806	-6.9153	-7.5816	-7.8254
ภาษีมูลค่าเพิ่ม	1.4306	1.4306	1.4306	1.4306	1.4306	1.4306
ค่าการตลาด	3.2566	3.2566	3.2566	3.2566	3.2566	3.2566
ราคาขายปลีก	21.87	21.87	21.87	21.87	21.87	21.87



* ตั้งแต่เดือน ม.ค. 60 เป็นต้นไป อัตราส่วนโพรเพน : บิวเทน ที่ 50:50

** ตั้งแต่เดือน ม.ค. 60 เป็นต้นไปราคาก๊าซ LPG เปลี่ยนจากอ้างอิง Pool Price เป็น Import Parity

LPG Price 12 Oct 2018

	ปตท. PTT	ดับบลิวพี WP	ยูนิคแก๊ส UNIQUE Gas	สยามแก๊ส Siam Gas	ออร์คิดแก๊ส Orchid Gas	พี เอ พี PAP	เอ็น เอส แก๊ส NS Gas	ทาคูนิ TAKUNI	บิกแก๊ส BIG Gas	ไทยแก๊ส Thai Gas	แสงทอง Saengthong
ราคาก๊าซ LPG สถานบริการ : บาท/ลิตร	13.08	13.48	13.53	13.11 - 13.65	13.13	13.13	14.28	13.78	13.5	13.08	13.01 - 14.33
ราคาก๊าซ LPG บรรจุถัง (ก๊าซหุงต้ม) : บาท											
- 4 กก. (kg.)	106 - 167	133 - 173	118-165	105-165	106-167	-	115-176	185	110-170	-	-
- 13.50 กก. (kg.)	-	327-363	-	-	-	-	-	-	-	-	-
- 15 กก. (kg.)	363	363	363	363	363	363	395	364	360-370	-	-
- 48 กก. (kg.)	1,082-1,263	1,066-1,291	1,085-1,271	1,085-1,271	1,086-1,267	-	1,188-1,369	1,154	1,000-1,200	-	-
มีผลบังคับใช้วันที่ (Effective Date)	12-Jun	30-May	12-Jun	12-Jun	28-May	28-May	22-May	11-Jul	29-May	2-Sep	29-May

หมายเหตุ - ราคาดังกล่าวรวมค่าขนส่งไปยังสถานที่ของผู้ซื้อ ซึ่งมีระยะทางขนส่งในรัศมีไม่เกิน 5 กิโลเมตร แต่ไม่รวมค่าบริการขนส่งขึ้นอาคารสูง

- ราคาขายปลีกมาตรฐาน ในเขต กทม. นนทบุรี ปทุมธานี และสมุทรปราการ, ออร์คิดแก๊ส เป็นราคา ณ เชียงใหม่