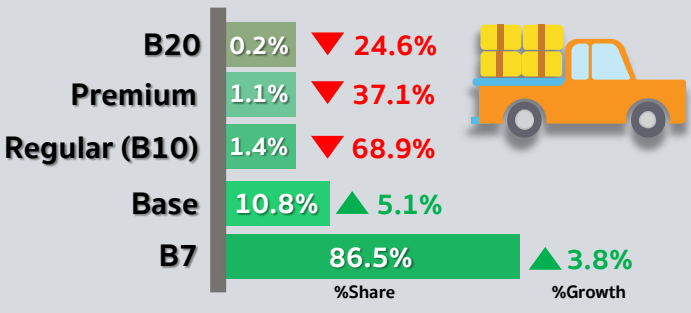
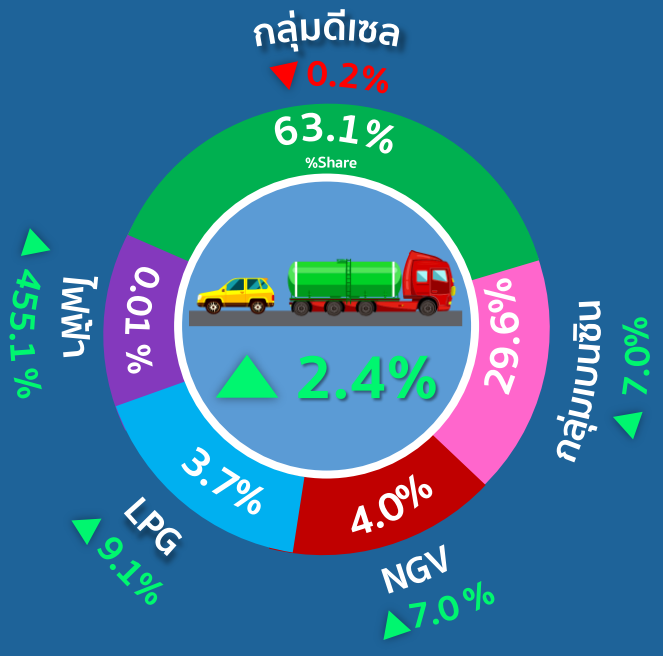


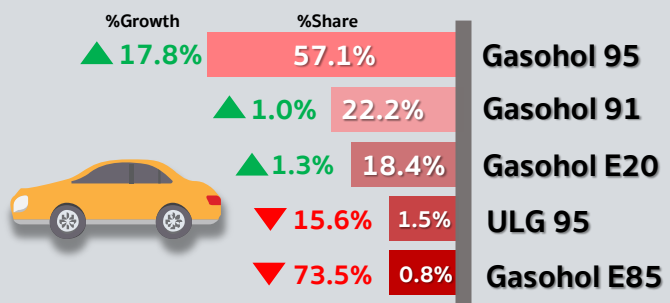
น้ำมันกลุ่มดีเซล ▼ **0.2%**
76.13 ล้านลิตรต่อวัน



การใช้เชื้อเพลิงในภาคขนส่งทางบก
7,099 ktoe



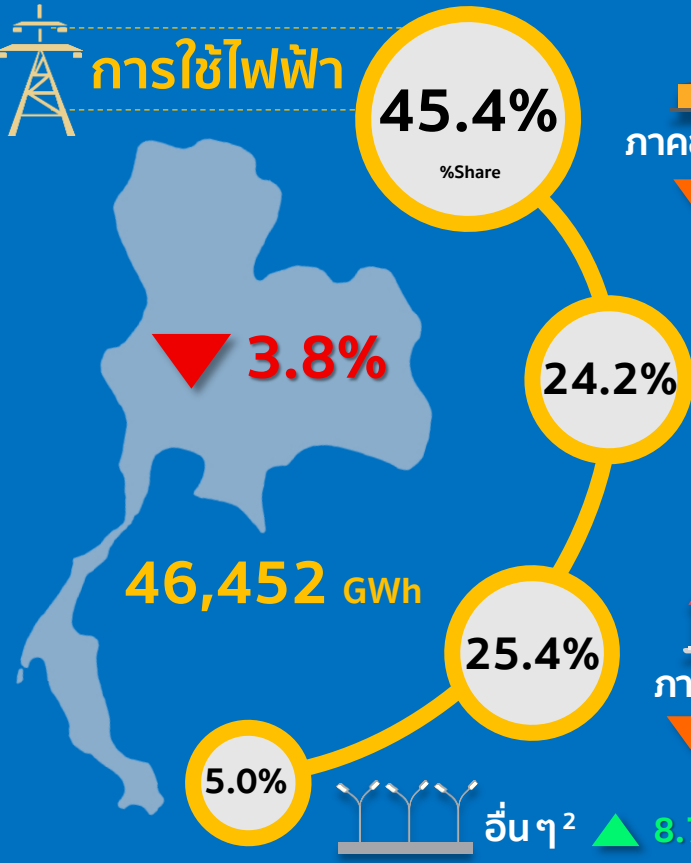
การใช้น้ำมัน



น้ำมันกลุ่มเบนซิน
31.38 ล้านลิตรต่อวัน ▲ **7.0%**

สถานการณ์การใช้น้ำมันและไฟฟ้า

ม.ค. – มี.ค. 2566



ภาคอุตสาหกรรม¹
 ▼ **4.9%**

- สิ่งทอ ▼ 12.1%
- เคมีภัณฑ์ ▼ 8.1%
- เหล็กและโลหะพื้นฐาน ▼ 5.9%
- อิเล็กทรอนิกส์ ▼ 5.4%
- อาหาร ▼ 4.9%

ภาคธุรกิจ¹
 ▲ **2.7%**

- โรงแรม ▲ 30.3%
- ภัตตาคารและไนต์คลับ ▲ 11.1%
- อะพาร์ตเมนต์และกสดีอาส์ ▲ 9.0%
- อสังหาริมทรัพย์ ▲ 2.5%
- ขายส่ง ▲ 0.6%

ภาคครัวเรือน
 ▼ **9.3%**

หมายเหตุ
 ▲ % Growth เปรียบเทียบจากช่วงเดียวกันของปีก่อน

¹ การใช้ไฟฟ้าในกลุ่มอุตสาหกรรมและกลุ่มธุรกิจ แสดงร้อยละของอัตราการเติบโตของการใช้ไฟฟ้า 5 อันดับแรกเมื่อเทียบกับปีก่อน

² องค์การไม่แสวงหากำไร สูบน้ำเพื่อการเกษตร ไฟฟ้าชั่วคราว ไฟฟ้าสาธารณะ: EV Charging Station และอื่น ๆ

อื่นๆ² ▲ **8.7%**