

สถานการณ์ราคาน้ำมันเชื้อเพลิง



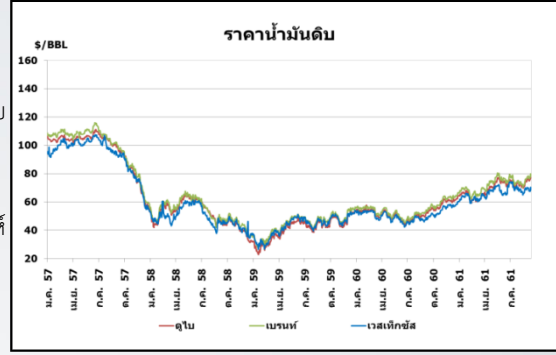
ราคาน้ำมันโลก

5 - 8 พฤศจิกายน 2561

ราคาน้ำมันดิบ

ราคาน้ำมันดิบดูไบและเวสต์เท็กซัส เฉลี่ยอยู่ที่ระดับ \$71.12 และ \$61.93 ต่อบาร์เรล ปรับตัวลดลงจากสัปดาห์ที่แล้ว \$3.47 และ \$3.16 ต่อบาร์เรล ตามลำดับ

- ความกังวลว่าอุปทานอาจล้นตลาด หลังสหรัฐฯ ประกาศผ่อนผันให้จีน อินเดีย เกาหลีใต้ ตุรกี อิตาลี สหรัฐอาหรับเอมิเรตส์ ญี่ปุ่นและไต้หวัน นำเข้าน้ำมันดิบจากอิหร่านได้ในช่วง 180 วัน แรกหลังการคว่ำบาตรเมื่อ 4 พ.ย. 61 ซึ่งทั้ง 8 ประเทศนี้ โดยเฉพาะจีนและอินเดียเป็นผู้นำเข้าน้ำมันดิบรายใหญ่ของอิหร่าน
- EIA เปิดเผยปริมาณการผลิตน้ำมันดิบของสหรัฐฯ และระดับสูงสุดในรอบสัปดาห์ ที่ 11.6 ล้านบาร์เรลต่อวัน ขณะที่น้ำมันดิบคงคลังสหรัฐฯ ปรับเพิ่มขึ้น 5.8 ล้านบาร์เรล มากกว่าที่นักวิเคราะห์คาดการณ์ถึงสองเท่า
- รัสเซียปรับเพิ่มกำลังการผลิตขึ้นต่อเนื่องมาแต่ระดับสูงสุดในรอบ 30 ปี ที่ 11.41 ล้านบาร์เรลต่อวัน หลังกลุ่มผู้ผลิตทั้งในและนอกโอเปกตกลงที่จะปรับเพิ่มกำลังการผลิตในเดือน มิ.ย. 61 เพื่อให้ความร่วมมือในการปรับลดกำลังการผลิตลงไปสู่ระดับ 100% โดยระดับปัจจุบันปรับเพิ่มขึ้น มากกว่า 460,000 บาร์เรลต่อวัน จากระดับที่ตกลงไว้ว่าจะปรับลดกำลังการผลิต



ราคากลางน้ำมันสำเร็จรูปตลาดภูมิภาคเอเชีย

น้ำมันเบนซิน

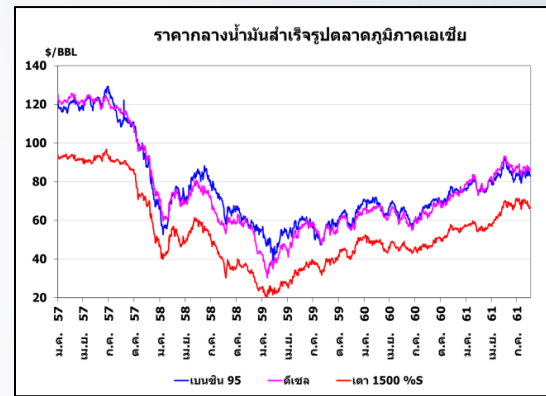
ราคาน้ำมันเบนซินออกเทน 95 และ 92 เฉลี่ยอยู่ที่ระดับ \$74.28 และ \$72.68 ต่อบาร์เรล ปรับตัวลดลงจากสัปดาห์ที่แล้ว \$5.37 และ \$5.22 ต่อบาร์เรล ตามลำดับ

- อุปทานในภูมิภาคยังล้นตลาดอย่างต่อเนื่อง และโรงกลั่นมีแนวโน้มคงอัตราการผลิตในระดับสูงต่อเนื่องเพื่อรองรับความต้องการใช้น้ำมันเพื่อให้ความร้อนในช่วงฤดูหนาว
- สต็อกน้ำมันเบนซินในตะวันออกกลางปรับตัวเพิ่มขึ้น 17.8% เมื่อเทียบกับสัปดาห์ที่ผ่านมา ขึ้นไปแตะระดับ 10.84 ล้านบาร์เรล

น้ำมันดีเซล

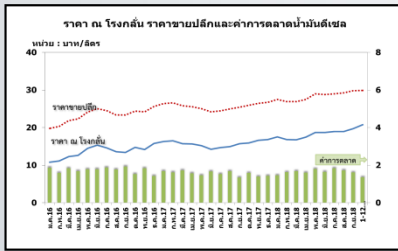
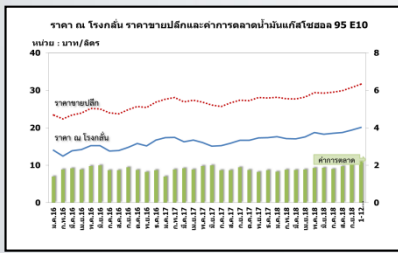
ราคาน้ำมันดีเซลหมุนเร็วเฉลี่ยอยู่ที่ระดับ \$88.72 ต่อบาร์เรล ปรับตัวลดลงจากสัปดาห์ที่แล้ว \$4.05 ต่อบาร์เรล

- อุปทานมีแนวโน้มปรับตัวเพิ่มขึ้น หลังรัฐบาลจีนประกาศเพิ่มโควตาการส่งออก อย่างไรก็ตามราคายังได้รับแรงหนุนจากการส่งออกน้ำมันดีเซลไปยังยุโรปที่ปรับเพิ่มขึ้น เนื่องจากเริ่มคึกคักทางเศรษฐกิจ
- IES รายงานปริมาณสำรองเชิงพาณิชย์ที่สิงคโปร์สัปดาห์สิ้นสุดวันที่ 7 พ.ย.61 เพิ่มขึ้น 0.65 ล้านบาร์เรล มาอยู่ที่ 11.29 ล้านบาร์เรล



ราคาขายปลีกน้ำมันเชื้อเพลิง (ณ วันที่ 9 พฤศจิกายน 2561)

หน่วย : บาท/ลิตร



ชนิด	BP		Shell		Esso		Caltex	
	ราคา	เปลี่ยนแปลง	ราคา	เปลี่ยนแปลง	ราคา	เปลี่ยนแปลง	ราคา	เปลี่ยนแปลง
เบนซินออกเทน 95	36.56	-0.40	-	-	-	-	37.01	-0.40
แก๊สโซฮอล์ 95 E10	29.45	-0.40	29.45	-0.40	29.45	-0.40	29.45	-0.40
แก๊สโซฮอล์ 95 E20	26.44	-0.40	26.44	-0.40	26.44	-0.40	26.44	-0.40
แก๊สโซฮอล์ 95 E85	20.94	-0.20	-	-	-	-	-	-
แก๊สโซฮอล์ 91	29.18	-0.40	29.18	-0.40	29.18	-0.40	29.18	-0.40
ดีเซลหมุนเร็ว	29.59	-0.30	29.59	-0.30	29.59	-0.30	29.59	-0.30
ดีเซลหมุนเร็ว B20	26.59	-0.30	-	-	-	-	-	-

ฐานะกองทุนน้ำมันเชื้อเพลิง

- ณ วันที่ 4 พ.ย. 61 กองทุนน้ำมันมีสินทรัพย์รวม 39,582 ล้านบาท หักหนี้กองทุน 16,388 ล้านบาท
- ฐานะกองทุนน้ำมันสุทธิ 23,194 ล้านบาท แยกเป็น
 - บัญชีน้ำมัน 28,105 ล้านบาท
 - บัญชี LPG -4,911 ล้านบาท

ค่าเงินบาทของไทยแข็งตัวขึ้นจากสัปดาห์ที่แล้ว 0.22 บาท/เหรียญสหรัฐ มาอยู่ที่ระดับเฉลี่ย 33.0710 บาท/เหรียญสหรัฐ ต้นทุนน้ำมันเบนซินลดลง 1.23 บาท/ลิตร ในขณะที่ต้นทุนน้ำมันดีเซลลดลง 0.97 บาท/ลิตร ทำให้ค่าการตลาดของน้ำมันเบนซิน น้ำมันแก๊สโซฮอล์ และน้ำมันดีเซล เฉลี่ยอยู่ที่ระดับ 2.15 บาท/ลิตร และค่าการกลั่นเฉลี่ยอยู่ที่ระดับ 1.93 บาท/ลิตร