

ราคาขายปลีกน้ำมันต่างประเทศ

เดือนมิถุนายน 2560



จัดทำโดย
ศูนย์พยากรณ์และสารสนเทศพลังงาน

สรุปราคาขายปลีกน้ำมันเบนซินและดีเซลของต่างประเทศ

(ณ วันที่ 30 มิถุนายน 2560)

▪ เปรียบเทียบราคาขายปลีกน้ำมันเชื้อเพลิงในภูมิภาคเดือนมิถุนายน 2560 กับเดือนพฤษภาคม 2560

ในเดือนมิถุนายน 2560 ราคาน้ำมันดิบปรับตัวลดลงมากและระดับต่ำสุดในรอบ 10 เดือน เนื่องจากความกังวลต่อปริมาณการผลิตน้ำมันดิบที่เพิ่มมากขึ้นและล้นตลาด จากการผลิตน้ำมันดิบจากชั้นหินดินดาน (Shale oil) ของสหรัฐอเมริกาที่เพิ่มขึ้นอย่างต่อเนื่องและระดับ 9.35 ล้านบาร์เรลต่อวัน ใกล้เคียงกับกำลังการผลิตของซาอุดีอาระเบียและรัสเซีย หลังสหรัฐอเมริกาเพิ่มจำนวนแท่นขุดเจาะน้ำมันดิบติดต่อกันมานานถึง 22 สัปดาห์ มาอยู่ที่ทั้งหมด 758 แท่น ซึ่งเป็นจำนวนแท่นที่มากที่สุดตั้งแต่เดือนเมษายน 2558 รวมถึงไนจีเรียและลิเบียซึ่งได้รับการยกเว้นการลดกำลังการผลิตภายใต้ข้อตกลงระหว่างโอเปกและรัสเซีย ยังคงมีแนวโน้มที่จะเพิ่มกำลังการผลิตอย่างต่อเนื่อง ส่งผลให้ปริมาณการผลิตน้ำมันดิบปรับตัวเพิ่มขึ้น เกิดภาวะอุปทานน้ำมันดิบล้นตลาด ถึงแม้ว่ากลุ่มโอเปกจะปรับลดกำลังการผลิตและการส่งออกลง 1.8 ล้านบาร์เรลต่อวัน จนถึงช่วงเดือนมีนาคม 2561 แต่ก็ยังไม่มีความโน้มที่จะปรับลดกำลังการผลิตลงไปมากกว่านี้ ทั้งนี้ จะมีการประชุมรัฐมนตรีกระทรวงพลังงานจากประเทศหลักของกลุ่มโอเปก โดยจะมีการประชุมร่วมกันที่รัสเซียในวันที่ 24 กรกฎาคม 2560 และอาจมีการเสนอมาตรการกระตุ้นราคาเพื่อนำเข้าสู่การพิจารณาของที่ประชุมโอเปกครั้งถัดไปในเดือนพฤศจิกายน 2560

ราคาน้ำมันเบนซินในภูมิภาคเอเชียตะวันออกเฉียงใต้มีการปรับตัวลดลง เนื่องจากอุปสงค์น้ำมันเบนซินอยู่ในระดับต่ำหลังตลาดมีความกังวลเกี่ยวกับปริมาณน้ำมันเบนซินคงคลังสหรัฐฯ ปรับเพิ่มขึ้น และมีแนวโน้มจะส่งมายังภูมิภาคเอเชีย รวมถึงอุปทานที่เพิ่มขึ้นจากการที่โรงกลั่นกลับมาดำเนินการหลังเสร็จสิ้นการปิดซ่อมบำรุง และเป็นไปในทิศทางเดียวกับราคาน้ำมันดีเซลในภูมิภาคที่ปรับตัวลดลง จากอุปสงค์น้ำมันดีเซลของประเทศจีนที่ปรับตัวลดลงจากการห้ามทำประมงในทะเลจีนใต้ และอุปสงค์จากประเทศอินเดียที่น้อยลงในช่วงฤดูมรสุม สอดคล้องกับการเปลี่ยนแปลงราคาน้ำมันเบนซินและดีเซลในกลุ่มประเทศอาเซียน ดังนี้

○ **ราคาขายปลีกน้ำมันเบนซิน** ในอาเซียนมีการปรับราคาลดลงเกือบทุกประเทศทั่วทั้งภูมิภาค ยกเว้นประเทศบรูไน และอินโดนีเซีย ที่ไม่มีการปรับราคา ประเทศที่มีการปรับราคาลดลง ได้แก่ ไทย กัมพูชา ฟิลิปปินส์ มาเลเซีย เมียนมา เวียดนาม ลาว และสิงคโปร์ โดยไทยมีการปรับราคาลดมากที่สุด อยู่ที่ 1.80 บาทต่อลิตร

○ **ราคาขายปลีกน้ำมันดีเซล** ในอาเซียนมีการปรับราคาลดลงเกือบทุกประเทศทั่วทั้งภูมิภาคเหมือนกับเบนซิน โดยบรูไนและอินโดนีเซียไม่มีการปรับราคา และ 8 ประเทศที่เหลือมีการปรับราคาลดตามราคาน้ำมันดิบในตลาดโลก โดยสิงคโปร์มีการปรับราคาลดมากที่สุด อยู่ที่ 1.76 บาทต่อลิตร รองลงมาคือไทยมีการปรับราคาลด 1.60 บาทต่อลิตร

ประเทศ (หน่วย)	ราคาขายปลีกน้ำมันเบนซินและดีเซลในกลุ่มประเทศอาเซียน*					
	น้ำมันเบนซินพิเศษ			น้ำมันดีเซล		
	มิถุนายน 2560 National Currency (บาท/ลิตร)	พฤษภาคม 2560	ปริมาณ การเปลี่ยนแปลง	มิถุนายน 2560 National Currency (บาท/ลิตร)	พฤษภาคม 2560	ปริมาณ การเปลี่ยนแปลง
ประเทศไทย (บาท/ลิตร)	25.05	26.85	▼ -1.80	23.49	25.09	▼ -1.60
ประเทศกัมพูชา (เรียล/ลิตร)	3,600.00 (29.88)	3,700.00	▼ -100.00	3,250.00 (26.98)	3,300.00	▼ -50.00
ประเทศบรูไน (ดอลลาร์บรูไน/ลิตร)	0.52 (12.77)	0.52	● 0.00	0.31 (7.62)	0.31	● 0.00
ประเทศฟิลิปปินส์ (เปโซ/ลิตร)	43.25 (29.17)	45.40	▼ -2.15	29.55 (19.93)	30.15	▼ -0.60
ประเทศมาเลเซีย (ริงกิต/ลิตร)	1.89 (14.96)	2.12	▼ -0.23	1.84 (14.56)	2.03	▼ -0.19
ประเทศเมียนมา (จัต/ลิตร)	715.00 (17.73)	750.00	▼ -35.00	665.00 (16.49)	700.00	▼ -35.00
ประเทศเวียดนาม (ดอง/ลิตร)	17,200.00 (25.80)	17,760.00	▼ -560.00	12,830.00 (19.25)	13,260.00	▼ -430.00
ประเทศลาว (กีบ/ลิตร)	8,730.00 (35.79)	8,870.00	▼ -140.00	6,790.00 (27.84)	6,890.00	▼ -100.00
ประเทศสิงคโปร์ (ดอลลาร์สิงคโปร์/ลิตร)	2.07 (50.89)	2.12	▼ -0.05	1.45 (35.65)	1.52	▼ -0.07
ประเทศอินโดนีเซีย (รูเปียห์/ลิตร)	9,450.00 (24.17)	9,450.00	● 0.00	9,300.00 (23.78)	9,300.00	● 0.00

หมายเหตุ : (1) ราคาน้ำมันของประเทศไทยเป็นราคาน้ำมันแก๊สโซฮอล์ออกเทน 95 (Gasohol 95-E10)

(2) รวบรวมข้อมูล ณ วันที่ 30 มิถุนายน 2560 และใช้อัตราแลกเปลี่ยนของธนาคารแห่งประเทศไทย ณ วันที่ 29 มิถุนายน 2560

- ราคาขายปลีกน้ำมันเบนซินและดีเซลของต่างประเทศ ราคาขายปลีกน้ำมันสำเร็จรูปในแต่ละประเทศจะแตกต่างกัน ขึ้นอยู่กับโครงสร้างและนโยบายการชดเชยราคาน้ำมันของประเทศนั้น โดยราคาน้ำมัน ณ โรงกลั่นของประเทศไทย จะอ้างอิงราคาจากราคากลางน้ำมันสำเร็จรูปตลาดภูมิภาคเอเชีย (ตลาดจอร์จทาวน์ - Mean of Platts: MOP Singapore)

ราคาขายปลีกน้ำมันในอาเซียน (ณ 30 มิถุนายน 2560)

เบนซิน บาทต่อลิตร			ดีเซล บาทต่อลิตร		
	สิงคโปร์	50.89		สิงคโปร์	35.65
	ลาว	35.79		ลาว	27.84
	กัมพูชา	29.88		กัมพูชา	26.98
	ฟิลิปปินส์	29.17		อินโดนีเซีย	23.78
	เวียดนาม	25.80		ไทย	23.49
	ไทย	25.05		ฟิลิปปินส์	19.93
	อินโดนีเซีย	24.17		เวียดนาม	19.25
	เมียนมา	17.73		เมียนมา	16.49
	มาเลเซีย	14.96		มาเลเซีย	14.56
	บรูไน	12.77		บรูไน	7.62

♦ แต่ละประเทศมีมาตรการทางภาษีและระบบการเก็บเงินเข้ากองทุนหรือลดหย่อนราคาพลังงานที่แตกต่างกัน และเพื่อนบ้านบางประเทศยังลดหย่อนราคาอยู่

หมายเหตุ : 1. อัตราแลกเปลี่ยน ณ วันที่ 29 มิถุนายน 2560 2. ประเทศไทย เป็นราคาน้ำมันแก๊สโซลีน 95E10

- ราคาขายปลีกน้ำมันเบนซินและดีเซลของประเทศไทยและต่างประเทศ ณ วันที่ 30 มิถุนายน 2560

ราคาขายปลีกน้ำมันเชื้อเพลิงนานาชาติ

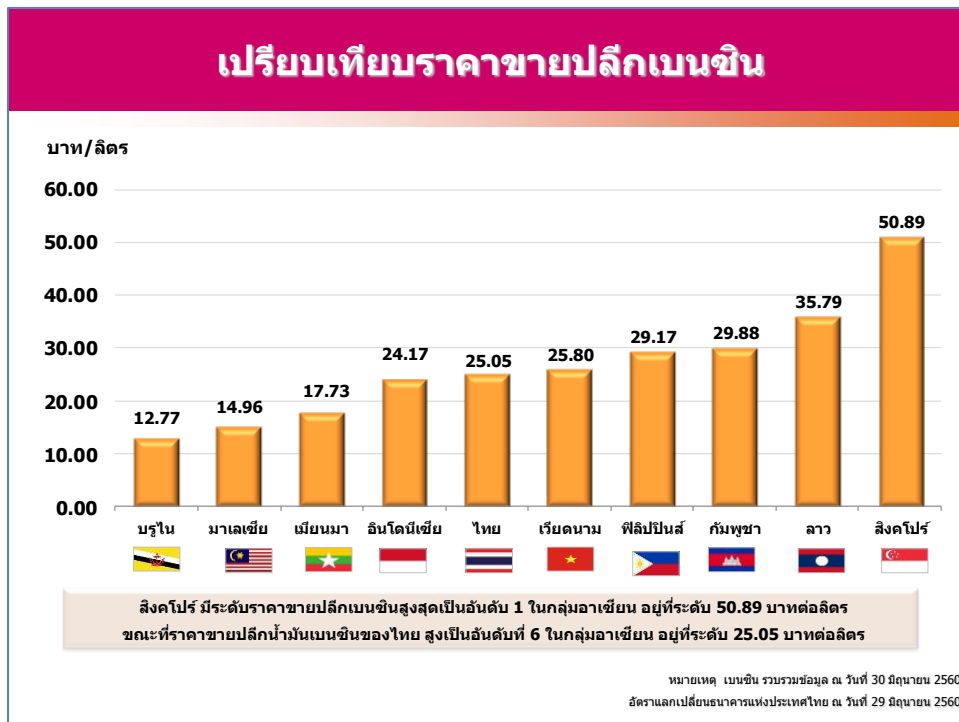
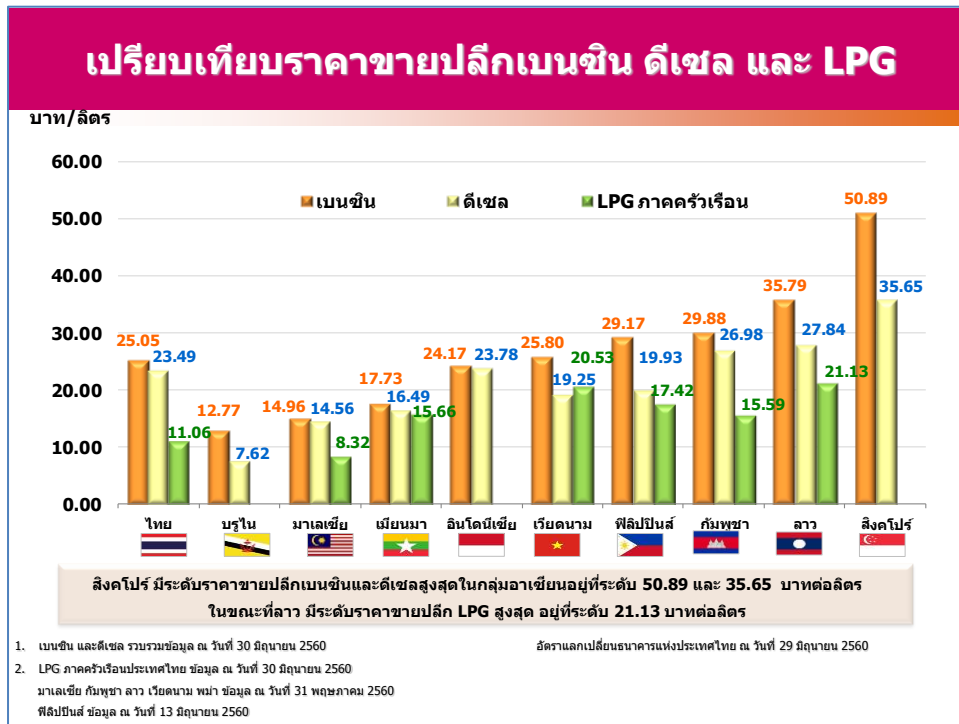
เบนซิน บาทต่อลิตร		ดีเซล บาทต่อลิตร			
	สิงคโปร์	50.89	อังกฤษ	50.74	
	อังกฤษ	50.43		สิงคโปร์	35.65
	บราซิล	37.69		บราซิล	31.58
	ลาว	35.79		แอฟริกาใต้	29.50
	แอฟริกาใต้	34.27		ลาว	27.84
	กัมพูชา	29.88		กัมพูชา	26.98
	เวียดนาม	25.80		อินโดนีเซีย	23.78
	ไทย	25.05		ไทย	23.49
	อินโดนีเซีย	24.17		เวียดนาม	19.25
	เมียนมา	17.73		เมียนมา	16.49

♦ แต่ละประเทศมีโครงสร้างราคาพลังงาน มาตรการภาษี และการลดหย่อนราคาที่แตกต่างกัน ซึ่งหลายประเทศกำลังพัฒนาช่วยให้การลดหย่อนราคาอยู่ ทำให้ราคาต่ำกว่าประเทศอื่น

♦ ราคาดีเซลและเบนซินของไทยใกล้เคียงกัน ทั้งนี้ ไทยสนับสนุนการใช้น้ำมันแก๊สโซลีน 95E10 โดยการเก็บเงินเข้ากองทุนน้ำมันฯ น้อยกว่าเบนซิน

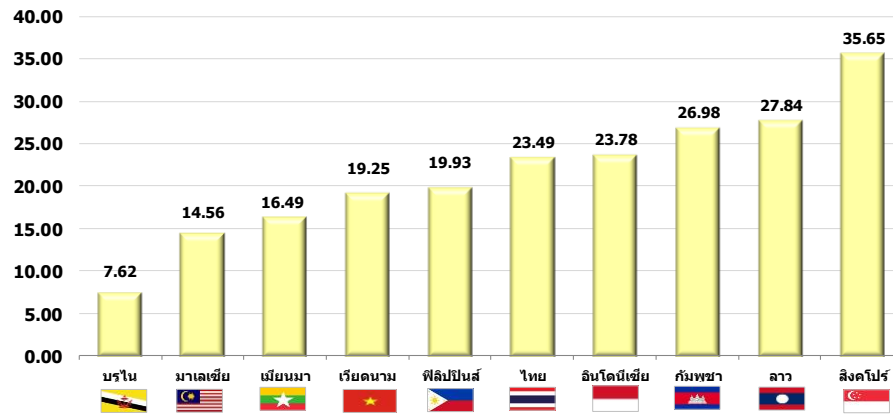
หมายเหตุ : * ประเทศไทย ใช้น้ำมันแก๊สโซลีน 95 E10
ข้อมูล ณ วันที่ 30 มิถุนายน 2560 อัตราแลกเปลี่ยน ณ วันที่ 29 มิถุนายน 2560

- เปรียบเทียบราคาขายปลีกเบนซิน ดีเซล และ LPG ในภูมิภาค



เปรียบเทียบราคาขายปลีกดีเซล

บาท/ลิตร

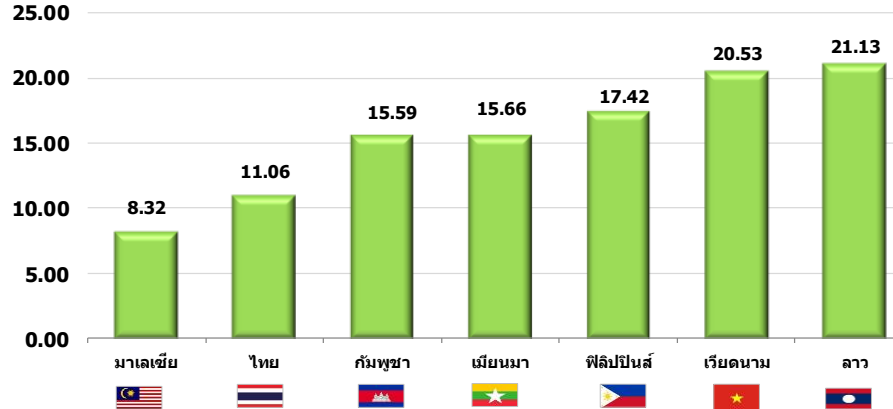


สิงคโปร์ มีระดับราคาขายปลีกดีเซลสูงสุด เป็นอันดับ 1 ในกลุ่มอาเซียน อยู่ที่ระดับ 35.65 บาทต่อลิตร ขณะที่ราคาขายปลีกน้ำมันดีเซลของไทย สูงเป็นอันดับที่ 5 ในกลุ่มอาเซียน อยู่ที่ระดับ 23.49 บาทต่อลิตร

หมายเหตุ ดีเซล รวมรวมข้อมูล ณ วันที่ 30 มิถุนายน 2560
อัตราแลกเปลี่ยนธนาคารแห่งประเทศไทย ณ วันที่ 29 มิถุนายน 2560

เปรียบเทียบราคาขายปลีก LPG

บาท/ลิตร



เวียดนาม มีระดับราคาขายปลีก LPG สูงสุด อยู่ที่ระดับ 21.13 บาทต่อลิตร ขณะที่ราคาขายปลีก LPG ของไทย อยู่ที่ระดับ 11.06 บาทต่อลิตร

หมายเหตุ LPG ภาคครัวเรือนประเทศไทย ข้อมูล ณ วันที่ 30 มิถุนายน 2560
มาเลเซีย กัมพูชา ลาว เวียดนาม พม่า ข้อมูล ณ วันที่ 31 พฤษภาคม 2560
ฟิลิปปินส์ ข้อมูล ณ วันที่ 13 มิถุนายน 2560

- เปรียบเทียบราคาขายปลีกน้ำมันเบนซินและดีเซลของประเทศไทยและต่างประเทศ

