

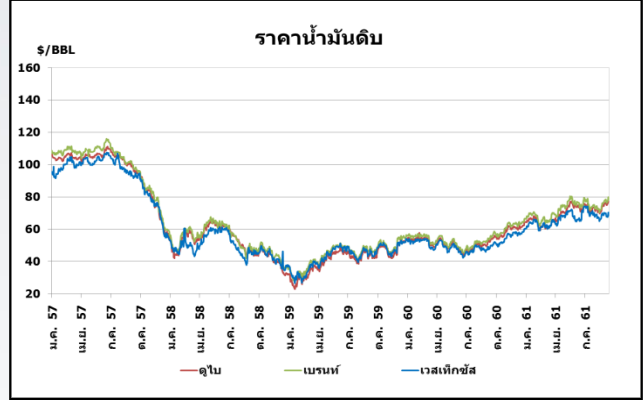


## ราคาน้ำมันโลก

### ราคาน้ำมันดิบ

ราคาน้ำมันดิบดูไบและเวสต์เท็กซัส เฉลี่ยอยู่ที่ระดับ \$76.71 และ \$70.18 ต่อบาร์เรล ปรับตัวเพิ่มขึ้นจากสัปดาห์ที่แล้ว \$0.10 และ \$1.22 ต่อบาร์เรล ตามลำดับ

- ผู้ผลิตทั้งในและนอกกลุ่มโอเปกมีแนวโน้มที่จะไม่ประกาศปรับเพิ่มกำลังการผลิตในการประชุมวันที่ 23 ก.ย. 61 แม้จะถูกกดดันจากสหรัฐฯ โดยคาดการณ์ว่าการประชุมจะหารือเกี่ยวกับการจัดสรรโควตาของแต่ละประเทศเพื่อชดเชยการผลิตน้ำมันดิบของอิหร่าน
- ตลาดกังวลกับการปรับลดกำลังการผลิตและกำลังการส่งออกน้ำมันดิบของอิหร่านที่จะทำให้อุปทานน้ำมันดิบโลกตึงตัว หลังการคว่ำบาตรอิหร่านโดยสหรัฐฯ จะเริ่มต้นขึ้นในวันที่ 4 พ.ย. 61



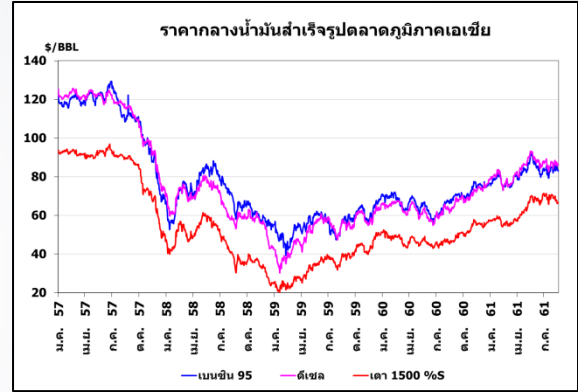
### ราคากลางน้ำมันสำเร็จรูปตลาดภูมิภาคเอเชีย

#### น้ำมันเบนซิน

- ราคาน้ำมันเบนซินออกเทน 95 และ 92 เฉลี่ยอยู่ที่ระดับ \$89.66 และ \$87.29 ต่อบาร์เรล ปรับตัวเพิ่มขึ้นจากสัปดาห์ที่แล้ว \$0.89 และ \$ 0.27 ต่อบาร์เรล ตามลำดับ
- ตลาดเบนซินในเอเชียแข็งแกร่ง จากอุปสงค์ในภูมิภาคตะวันออกกลางและอินเดียเพิ่มขึ้น หลังหมดฤดูมรสุม ขณะที่จีนส่งออกลดลง
  - ปริมาณเบนซินคงคลังสิงคโปร์ปรับเพิ่มขึ้นแตะระดับสูงสุดในรอบ 2 สัปดาห์

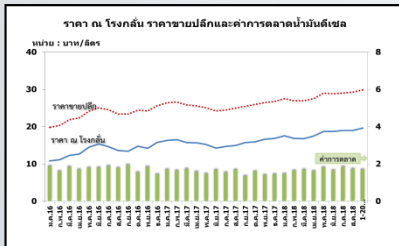
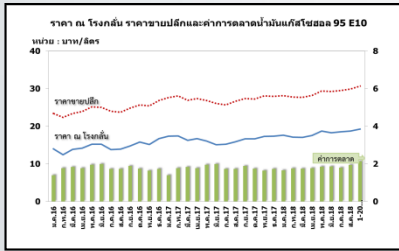
#### น้ำมันดีเซล

- ราคาน้ำมันดีเซลหมุนเร็วเฉลี่ยอยู่ที่ระดับ \$92.41 ต่อบาร์เรล ปรับตัวลดลงจากสัปดาห์ที่แล้ว \$0.08 ต่อบาร์เรล
- EIA รายงานปริมาณสำรองเชิงพาณิชย์ที่สหรัฐฯ สิ้นสุดวันที่ 14 ก.ย. 61 เพิ่มขึ้น 0.8 ล้านบาร์เรล มาอยู่ที่ 140.1 ล้านบาร์เรล สูงสุดในรอบ 7 เดือน
  - มีอุปทานเพิ่มเติมจากอินเดียและไทยออกสู่ตลาด แม้ว่าอุปทานจากจีนในเดือน ก.ย. เริ่มปรับลดลง หลังโควตาส่งออกดีเซลของจีนเริ่มจำกัดมากขึ้น



### ราคาขายปลีกน้ำมันเชื้อเพลิง (ณ วันที่ 23 สิงหาคม 2561)

หน่วย : บาท/ลิตร



ชนิด	OR	PTT	Shell	Esso	CAITEK	
	ราคา	เปลี่ยนแปลง	ราคา	เปลี่ยนแปลง	ราคา	เปลี่ยนแปลง
เบนซินออกเทน 95	37.76	-0.30	-	-	38.21	-0.30
แก๊สโซฮอล์ 95 E10	30.65	-0.30	30.95	-	30.65	-0.30
แก๊สโซฮอล์ 95 E20	27.64	-0.30	27.94	-	27.64	-0.30
แก๊สโซฮอล์ 95 E85	21.64	-0.15	-	-	-	-
แก๊สโซฮอล์ 91	30.38	-0.30	30.68	-	30.38	-0.30
ดีเซลหมุนเร็ว	29.59	-0.30	29.89	-	29.59	-0.30
ดีเซลหมุนเร็ว B20	26.59	-0.30	-	-	-	-

### ฐานะกองทุนน้ำมันเชื้อเพลิง

- ณ วันที่ 16 ก.ย. 61 กองทุนน้ำมันมีสินทรัพย์รวม 38,568 ล้านบาท  
หนี้สินกองทุน 12,992 ล้านบาท
- ฐานะกองทุนน้ำมันสุทธิ 25,576 ล้านบาท แยกเป็น
  - บัญชีน้ำมัน 29,305 ล้านบาท
  - บัญชี LPG -3,729 ล้านบาท

ค่าเงินบาทของไทยแข็งตัวขึ้นจากสัปดาห์ที่แล้ว 0.18 บาท/เหรียญสหรัฐฯ มาอยู่ที่ระดับเฉลี่ย 32.7353 บาท/เหรียญสหรัฐฯ ต้นทุนน้ำมันเบนซินเพิ่มขึ้น 0.08 บาท/ลิตร ในขณะที่ต้นทุนน้ำมันดีเซลลดลง 0.12 บาท/ลิตร ทำให้ค่าการตลาดของน้ำมันเบนซิน น้ำมันแก๊สโซฮอล์ และน้ำมันดีเซล เฉลี่ยอยู่ที่ระดับ 2.00 บาท/ลิตร และค่าการกลั่นเฉลี่ยอยู่ที่ระดับ 2.00 บาท/ลิตร

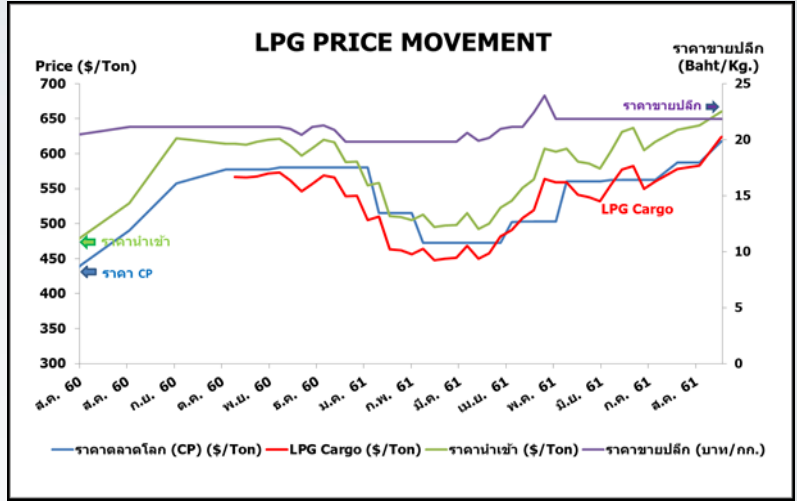
# สถานการณ์ราคา LPG เดือน กันยายน 2561



## ราคา LPG

สถานการณ์ราคาก๊าซ LPG ตลาดโลกในเดือน ก.ย. 61 โดยเป็นราคาขาขึ้นต่อเนื่องนับตั้งแต่ เมษายนเป็นต้นมา เนื่องจาก

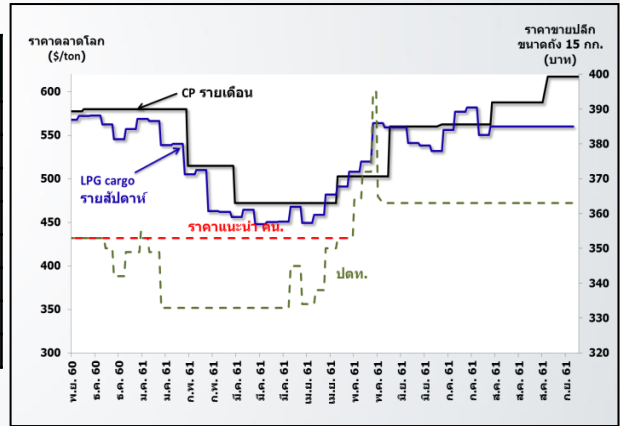
- ความต้องการสำรองสต็อกสำหรับเตรียมรองรับการใช้ในช่วงฤดูหนาวปลายปี
- ผู้ประกอบการจีนหลีกเลี่ยงการนำเข้าจากสหรัฐฯ จากมาตรการเพิ่มภาษีนำเข้า LPG และหันมานำเข้าจากตะวันออกกลางแทน ซึ่งส่งผลบวกต่อราคา CP โดยในช่วงไตรมาส 2 ปีนี้ จีนลดการนำเข้าจากสหรัฐฯ ลงไปแล้วถึง 45%
- ความต้องการ LPG ในภูมิภาคเอเชียยังเติบโตอย่างต่อเนื่องจากนโยบายของอินเดียที่ต้องการให้ประชาชนเข้าถึงเชื้อเพลิงหุงต้มสะอาด
- ปริมาณโพรเพนคองคั้งของสหรัฐฯ สัปดาห์สิ้นสุด วันที่ 24 ส.ค. 61 อยู่ที่ 71.4 ล้านบาร์เรล เพิ่มขึ้น 2.6 ล้านบาร์เรลจากสัปดาห์ก่อนหน้า แต่ยังคงอยู่ต่ำกว่าค่าเฉลี่ยห้าปีอยู่ที่ 9 ล้านบาร์เรล (ร้อยละ 11.2)



## โครงสร้างราคา LPG ในประเทศ

หน่วย : บาท/กก.

รายการ	17-23 ก.ค. 61	24 - 30 ก.ค. 61	31 ก.ค. - 13 ส.ค. 61	14 - 27 ส.ค. 61	28 ส.ค. - 10 ก.ย. 61	11 - 24 ก.ย. 61
ราคาตลาดโลก(LPG Cargo) \$/Ton	582	550	560	578	583	624
ราคา ณ โรงกลั่น \$/Ton	637	605	617	634	640	660
ราคา ณ โรงกลั่น บาท/กก.	21.2551	20.2890	20.6667	21.1824	21.2731	21.7078
ภาษีสรรพสามิตและเทศบาล	2.3870	2.3870	2.3870	2.3870	2.3870	2.3870
กองทุนน้ำมันฯ	-6.4626	-5.4965	-5.8742	-6.3899	-6.4806	-6.9153
ภาษีมูลค่าเพิ่ม	1.4306	1.4306	1.4306	1.4306	1.4306	1.4306
ค่าการตลาด	3.2566	3.2566	3.2566	3.2566	3.2566	3.2566
ราคาขายปลีก	21.87	21.87	21.87	21.87	21.87	21.87



\* ตั้งแต่เดือน ม.ค. 60 เป็นต้นไป อัตราส่วนโพรเพน : บิวเทน ที่ 50:50

\*\* ตั้งแต่เดือน ม.ค. 60 เป็นต้นไปราคาก๊าซ LPG เปลี่ยนจากอ้างอิง Pool Price เป็น Import Parity

### LPG Price 20 Sep 2018

	ปตท. PTT	ดับบลิวพี WP	ยูนิคแก๊ส UNIQUE GAS	สยามแก๊ส Siam Gas	ออร์คิดแก๊ส Orchid Gas	พี เอ พี PAP	เอ็น เอส แก๊ส NS Gas	ทาคูนิ TAKUNI	บิ๊กแก๊ส BIG Gas	ไทยแก๊ส Thai Gas	แสงทอง Saengthong
ราคาก๊าซ LPG สถานีบริการ : บาท/ลิตร	13.08	13.48	13.53	13.11 - 13.65	13.13	13.13	14.28	13.78	13.5	13.08	13.01 - 14.33
ราคาก๊าซ LPG บรรจุกัง (ก๊าซหุงต้ม) : บาท											
- 4 กก. (kg.)	106 - 167	133 - 173	118-165	105-165	106-167	-	115-176	185	110-170	-	-
- 13.50 กก. (kg.)	-	327-363	-	-	-	-	-	-	-	-	-
- 15 กก. (kg.)	363	363	363	363	363	363	395	364	360-370	-	-
- 48 กก. (kg.)	1,082-1,263	1,066-1,291	1,085-1,271	1,085-1,271	1,086-1,267	-	1,188-1,369	1,154	1,000-1,200	-	-
มีผลบังคับใช้วันที่ (Effective Date)	12-Jun	30-May	12-Jun	12-Jun	28-May	28-May	22-May	11-Jul	29-May	2-Sep	29-May

หมายเหตุ - ราคาดังกล่าวรวมค่าขนส่งไปยังสถานที่ของผู้ซื้อ ซึ่งมีระยะทางขนส่งในรัศมีไม่เกิน 5 กิโลเมตร แต่ไม่รวมค่าบริการขนส่งขึ้นอาคารสูง

- ราคายกปลีกมาตรฐาน ในเขต กทม. นนทบุรี ปทุมธานี และสมุทรปราการ, ออร์คิดแก๊ส เป็นราคา ณ เชียงใหม่