

สถานการณ์ราคาน้ำมันเชื้อเพลิง



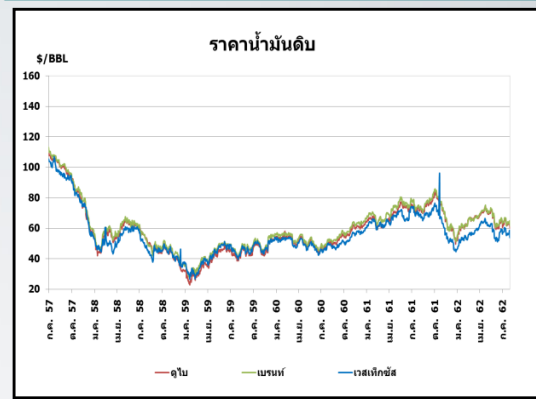
ราคาน้ำมันโลก

23 - 29 กันยายน 2562

ราคาน้ำมันดิบ

ราคาน้ำมันดิบดูไบและเวสต์เท็กซัส เฉลี่ยอยู่ที่ระดับ \$62.47 และ \$56.89 ต่อบาร์เรล ปรับตัวลดลง จากสัปดาห์ที่แล้ว \$1.98 และ \$2.42 ต่อบาร์เรล ตามลำดับ

- ซาอุดีฯ สามารถกลับมาดำเนินการผลิตน้ำมันดิบได้เร็วกว่าที่ตลาดคาดการณ์
- EIA เผยตัวเลขน้ำมันดิบคงคลังสหรัฐฯ ปรับตัวสูงขึ้นกว่า 2.4 ล้านบาร์เรล ในสัปดาห์ที่ผ่านมา สูงกว่าที่ตลาดคาดว่าจะปรับตัวลดลง 0.2 ล้านบาร์เรล
- ท่อส่งน้ำมันดิบสหรัฐฯ ในอ่าวเม็กซิโก กลับมาดำเนินการผลิตอีกครั้ง หลังหยุดชั่วคราวจากผลกระทบของพายุไซรอนอันเนลดาที่เคลื่อนพัดถล่มรัฐเท็กซัส
- ค่าเงินดอลลาร์สหรัฐฯ ปรับตัวแข็งค่าขึ้น หลังประธานสภาผู้แทนราษฎรสหรัฐฯ แกลงเริ่มกระบวนการถอดถอนประธานาธิบดีสหรัฐฯ ทรัมป์ ออกจากตำแหน่ง



ราคากลางน้ำมันสำเร็จรูปตลาดภูมิภาคเอเชีย

น้ำมันเบนซิน

ราคาน้ำมันเบนซินออกเทน 95 และ 92 เฉลี่ยอยู่ที่ระดับ \$77.00 และ \$70.32 ต่อบาร์เรล ปรับตัวลดลง จากสัปดาห์ที่แล้ว \$4.19 และ \$4.42 ต่อบาร์เรล ตามลำดับ

- EIA รายงานปริมาณสำรองเชิงพาณิชย์ สัปดาห์สิ้นสุด 20 ก.ย. 62 เพิ่มขึ้น 0.5 ล้านบาร์เรล มาอยู่ที่ 230.2 ล้านบาร์เรล
- Platts รายงานปริมาณสำรองเชิงพาณิชย์ ที่ FOIZ ใน UAE สัปดาห์สิ้นสุด 23 ก.ย. 62 เพิ่มขึ้น 168,000 บาร์เรล อยู่ที่ 6.10 ล้านบาร์เรล
- IES รายงานปริมาณสำรองเชิงพาณิชย์ที่สิงคโปร์ สัปดาห์สิ้นสุด 25 ก.ย. 62 เพิ่มขึ้น 0.07 ล้านบาร์เรล อยู่ที่ 10.07 ล้านบาร์เรล
- ผู้ค้าน้ำมันขนส่ง Light Distillates 6 ลำ ปริมาณรวม 4.08 ล้านบาร์เรล จากยุโรปมายังเอเชีย

น้ำมันดีเซล

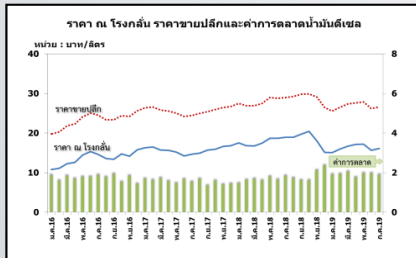
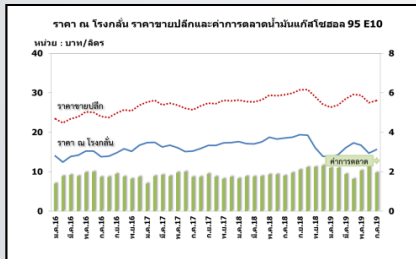
ราคาน้ำมันดีเซลหมุนเร็ว (10 PPM) เฉลี่ยอยู่ที่ระดับ \$79.42 ต่อบาร์เรล ปรับตัวลดลงจากสัปดาห์ที่แล้ว \$1.83 ต่อบาร์เรล

- แร่งหนุนจากแรงซื้อของซาอุดีฯ ขณะที่โรงกลั่นในเอเชียหลายแห่งกำลังเข้าสู่ช่วงปิดซ่อมบำรุงประจำปี ซึ่งอาจส่งผลให้อุปทานในตลาดมีแนวโน้มตึงตัวขึ้น
- ความต้องการใช้น้ำมันดีเซลในเวียดนามปรับตัวลดลง จากเข้าสู่ฤดูมรสุมและบางพื้นที่ของประสบปัญหาอุทกภัย
- IES รายงานปริมาณสำรองเชิงพาณิชย์ที่สิงคโปร์ สัปดาห์สิ้นสุด 25 ก.ย.62 เพิ่มขึ้น 01.19 ล้านบาร์เรล มาอยู่ที่ 13.66 ล้านบาร์เรล



ราคาขายปลีกน้ำมันเชื้อเพลิง (ณ วันที่ 30 กันยายน 2562)

หน่วย : บาท/ลิตร



ชนิด	PTT		Shell		Esso		Caltex	
	ราคา	เปลี่ยนแปลง	ราคา	เปลี่ยนแปลง	ราคา	เปลี่ยนแปลง	ราคา	เปลี่ยนแปลง
เบนซินออกเทน 95	34.96	-0.40	-	-	-	-	35.41	-0.40
แก๊สโซฮอล์ 95 E10	27.55	-0.40	27.55	-0.40	27.55	-0.40	27.55	-0.40
แก๊สโซฮอล์ 95 E20	24.54	-0.40	24.54	-0.40	24.54	-0.40	24.54	-0.40
แก๊สโซฮอล์ 95 E85	19.99	-0.20	-	-	-	-	-	-
แก๊สโซฮอล์ 91	27.28	-0.40	27.28	-0.40	27.28	-0.40	27.28	-0.40
ดีเซลหมุนเร็ว	25.99	-0.40	25.99	-0.40	25.99	-0.40	25.99	-0.40
ดีเซลหมุนเร็ว B10	24.99	-0.40	-	-	-	-	-	-
ดีเซลหมุนเร็ว B20	20.99	-0.40	20.99	-0.40	20.99	-0.40	20.99	-0.40
ดีเซลหมุนเร็วพรีเมียม	29.84	-0.40	30.24	-0.30	30.14	-0.40	30.14	-0.40

ฐานะกองทุนน้ำมันเชื้อเพลิง

- ณ วันที่ 29 ก.ย. 62 กองทุนน้ำมันมีสินทรัพย์รวม 52,941 ล้านบาท หนี้สินกองทุน 14,193 ล้านบาท
- ฐานะกองทุนน้ำมันสุทธิ 38,748 ล้านบาท แยกเป็น
 - บัญชีน้ำมัน 44,327 ล้านบาท
 - บัญชี LPG -5,579 ล้านบาท

ค่าเงินบาทของไทยอ่อนค่าลงจากสัปดาห์ที่แล้ว 0.02 บาท/เหรียญสหรัฐฯ มาอยู่ที่ระดับเฉลี่ย 30.7318 บาท/เหรียญสหรัฐฯ ต้นทุนน้ำมันเบนซินลดลง 0.80 บาท/ลิตร ในขณะที่ต้นทุนน้ำมันดีเซลลดลง 0.34 บาท/ลิตร ทำให้ค่าการตลาดของน้ำมันเบนซิน น้ำมันแก๊สโซฮอล์ และน้ำมันดีเซล เฉลี่ยอยู่ที่ระดับ 2.09 บาท/ลิตร และค่าการกลั่น เฉลี่ยอยู่ที่ระดับ 2.09 บาท/ลิตร