

สถานการณ์ราคาน้ำมันเชื้อเพลิง

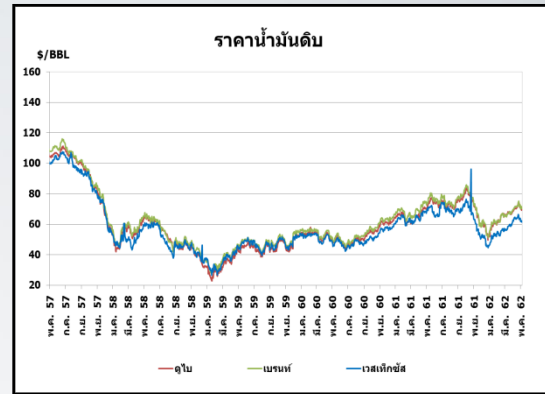
ราคาน้ำมันโลก

1 - 7 กรกฎาคม 2562

ราคาน้ำมันดิบ

ราคาน้ำมันดิบดูไบและเวสต์เท็กซัส เฉลี่ยอยู่ที่ระดับ \$62.45 และ \$57.56 ต่อบาร์เรล ปรับตัวลดลงจากสัปดาห์ที่แล้ว \$1.73 และ \$0.96 ต่อบาร์เรล ตามลำดับ

- สงครามการค้าระหว่างจีนและสหรัฐฯ ที่ยังยืดเยื้อส่งผลกระทบต่อขยายตัวของเศรษฐกิจและความต้องการใช้น้ำมัน
- นักลงทุนยังคงกังวลเกี่ยวกับการเติบโตของเศรษฐกิจของสหรัฐฯ ที่ส่งสัญญาณชะลอตัวอย่างต่อเนื่อง
- ตัวเลขอุตสาหกรรมยุโรปและเอเชียในเดือน มิ.ย. 62 ที่หดตัวลง สะท้อนถึงสภาพเศรษฐกิจที่ชะลอตัวและอาจส่งผลให้อุปสงค์การใช้น้ำมันชะลอตัวลง โดยตลาดกังวลว่าการขยายเวลาปรับลดกำลังการผลิตน้ำมันดิบของกลุ่มโอเปกและประเทศพันธมิตรต่อไปอีก 9 เดือน จะเพียงพอต่อการปรับสมดุลตลาดน้ำมันดิบโลกหรือไม่
- ปริมาณการส่งออกน้ำมันจากเวเนซุเอลาในเดือน มิ.ย. 62 ปรับเพิ่ม 26% จากเดือน พ.ค. 62 แต่ระดับ 1.1 ล้านบาร์เรล/วัน



ราคากลางน้ำมันสำเร็จรูปตลาดภูมิภาคเอเชีย

น้ำมันเบนซิน

ราคาน้ำมันเบนซินออกเทน 95 และ 92 เฉลี่ยอยู่ที่ระดับ \$72.10 และ \$70.18 ต่อบาร์เรล ปรับตัวเพิ่มขึ้นจากสัปดาห์ที่แล้ว \$1.16 และ \$0.85 ต่อบาร์เรล ตามลำดับ

- แรงแฉจากเวียดนามและสิงคโปร์ และปริมาณน้ำมันเบนซินคงคลังสหรัฐฯ ยุโรป และสิงคโปร์ปรับตัวลดลง
- ปริมาณน้ำมันเบนซินสำรองสหรัฐฯ ปรับตัวลดลง 1.6 ล้านบาร์เรล สู่ระดับ 230.6 ล้านบาร์เรล
- แรงแหนจากราคาน้ำมันเบนซินในสหรัฐฯ ที่ปรับตัวเพิ่มขึ้นต่อเนื่อง จากเหตุการณ์ไฟไหม้โรงกลั่นน้ำมันในเมืองฟิลาเดเฟีย

น้ำมันดีเซล

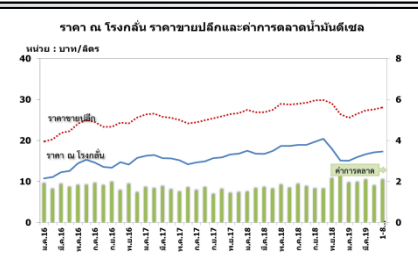
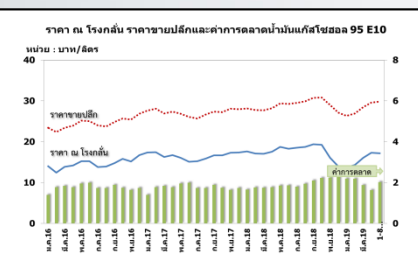
ราคาน้ำมันดีเซลหมุนเร็ว (10 PPM) เฉลี่ยอยู่ที่ระดับ \$77.43 ต่อบาร์เรล ปรับตัวลดลงจากสัปดาห์ที่แล้ว \$0.84 ต่อบาร์เรล

- อุปสงค์น้ำมันดีเซลในยุโรปอยู่ในระดับต่ำ ขณะที่โรงกลั่นในเอเชียเริ่มกลับจากช่วงปิดซ่อมบำรุง ส่งผลให้ปริมาณน้ำมันดีเซลปรับสูงขึ้น
- PJK รายงานปริมาณสำรองเชิงพาณิชย์ที่ ARA ในยุโรป สัปดาห์สิ้นสุดวันที่ 4 ก.ค. 62 เพิ่มขึ้น 1.29 ล้านบาร์เรล อยู่ที่ 21.86 ล้านบาร์เรล
- EIA รายงานปริมาณสำรองเชิงพาณิชย์ที่สหรัฐฯ สัปดาห์สิ้นสุด 28 มิ.ย. 62 เพิ่มขึ้น 1.4 ล้านบาร์เรล มาอยู่ที่ 126.8 ล้านบาร์เรล



ราคาขายปลีกน้ำมันเชื้อเพลิง (ณ วันที่ 8 กรกฎาคม 2562)

หน่วย : บาท/ลิตร



ชนิด	Petrobrand		Shell		Esso		Caltex	
	ราคา	เปลี่ยนแปลง	ราคา	เปลี่ยนแปลง	ราคา	เปลี่ยนแปลง	ราคา	เปลี่ยนแปลง
เบนซินออกเทน 95	34.96	-0.30	-	-	-	-	35.41	-0.30
แก๊สโซฮอล์ 95 E10	27.55	-0.30	27.55	-0.30	27.55	-0.30	27.55	-0.30
แก๊สโซฮอล์ 95 E20	24.54	-0.30	24.94	-0.30	24.54	-0.30	24.94	-0.30
แก๊สโซฮอล์ 95 E85	19.94	-0.15	-	-	-	-	-	-
แก๊สโซฮอล์ 91	27.28	-0.30	27.28	-0.30	27.28	-0.30	27.28	-0.30
ดีเซลหมุนเร็ว	26.29	-0.30	26.29	-0.30	26.29	-0.30	26.29	-0.30
ดีเซลหมุนเร็ว B10	25.29	-0.30	-	-	-	-	-	-
ดีเซลหมุนเร็ว B20	21.29	-0.30	21.29	-0.30	-	-	21.29	-0.30
ดีเซลหมุนเร็วพรีเมียม	29.89	-0.30	30.35	-0.30	30.35	-0.30	30.35	-0.30

ฐานะกองทุนน้ำมันเชื้อเพลิง

- ณ วันที่ 7 ก.ค. 62 กองทุนน้ำมันมีสินทรัพย์รวม 49,664 ล้านบาท หักสินกองทุน 13,431 ล้านบาท
- ฐานะกองทุนน้ำมันสุทธิ 36,233 ล้านบาท แยกเป็น
 - บัญชีน้ำมัน 42,679 ล้านบาท
 - บัญชี LPG -6,446 ล้านบาท

ค่าเงินบาทของไทยแข็งตัวขึ้นจากสัปดาห์ที่แล้ว 0.12 บาท/เหรียญสหรัฐฯ มาอยู่ที่ระดับเฉลี่ย 30.8109 บาท/เหรียญสหรัฐฯ ต้นทุนน้ำมันเบนซินเพิ่มขึ้น 0.17 บาท/ลิตร ในขณะที่ต้นทุนน้ำมันดีเซลลดลง 0.22 บาท/ลิตร ทำให้ค่าการกลั่นของน้ำมันเบนซิน น้ำมันแก๊สโซฮอล์ และน้ำมันดีเซล เฉลี่ยอยู่ที่ระดับ 1.99 บาท/ลิตร และค่าการกลั่น เฉลี่ยอยู่ที่ระดับ 1.55 บาท/ลิตร