



สำนักงานนโยบาย
และแผนพลังงาน
กระทรวงพลังงาน

ราคาขายปลีกน้ำมันต่างประเทศ

เดือนพฤษภาคม 2569

จัดทำโดย
ศูนย์เทคโนโลยีสารสนเทศและการสื่อสาร
สำนักงานนโยบายและแผนพลังงาน

■ สถานการณ์โลกที่ส่งผลกระทบต่อราคาน้ำมันในเดือน พฤษภาคม 2569 เปรียบเทียบกับเดือนเมษายน 2569

เดือนพฤษภาคม 2569 ราคาน้ำมันดิบมีแนวโน้มปรับตัวเพิ่มขึ้นเมื่อเทียบกับเดือนก่อนหน้า โดยมีสาเหตุมาจากปัจจัยต่าง ๆ ดังนี้ (+) ราคาน้ำมันดิบปรับเพิ่มขึ้นหลังตลาดมีท่าทีกังวลต่อสถานการณ์ระหว่างสหรัฐอเมริกาและอิหร่านที่กลับมาตึงเครียดอีกครั้ง แม้ว่าข้อตกลงหยุดยิงระหว่างสหรัฐฯ และอิหร่านยังคงดำเนินต่อไปหลังประธานาธิบดีสหรัฐฯ โดนัลด์ ทรัมป์ ได้ทำการกล่าวกับประธานาธิบดีจีน สี จิ้นผิง ว่าอิหร่านไม่ควรครอบครองอาวุธนิวเคลียร์ และต้องทำการเปิดช่องแคบฮอร์มุซเท่านั้น อย่างไรก็ตาม ประธานาธิบดีจีน ไม่ได้แสดงความคิดเห็นเกี่ยวกับเรื่องอิหร่าน แต่กระทรวงการต่างประเทศจีนกล่าวว่า ความไม่สงบนี้ไม่ควรเกิดขึ้นตั้งแต่แรก และไม่มีเหตุผลใดที่จะต้องดำเนินการต่อไป (+) รวมทั้งนักวิเคราะห์หลายรายยังแสดงความกังวลต่อสถานการณ์พลังงานโลกหลังจากการปิดช่องแคบฮอร์มุซเป็นเวลานาน ส่งผลให้มีการนำน้ำมันสำรองเชิงยุทธศาสตร์ออกมาใช้ในปริมาณมากสุดเป็นประวัติการณ์ เพื่อบรรเทาสถานการณ์ความวุ่นวายของโลกในการจัดหาน้ำมันในระยะสั้นได้ อย่างไรก็ตาม อุปทานน้ำมันดิบและผลิตภัณฑ์สำเร็จรูปยังมีแนวโน้มตึงตัวอย่างต่อเนื่องในระยะยาวจากการปิดช่องแคบฮอร์มุซเป็นเวลานาน และการโจมตีโรงกลั่นของรัสเซีย (-) อย่างไรก็ตาม สื่อของรัฐบาลสหรัฐฯ ได้รายงานเมื่อวันที่ 19 พฤษภาคม 2569 ว่า ข้อเสนอสันติภาพจากอิหร่านล่าสุดที่ส่งให้สหรัฐฯ พิจารณา ประกอบด้วย การยุติการสู้รบในทุกแนวรบ รวมถึงยุติการโจมตีเลบานอนของอิสราเอล การถอนกำลังทหารของสหรัฐฯ ออกจากพื้นที่ใกล้เคียงกับอิหร่าน การชดเชยความเสียหายที่เกิดขึ้นจากสงคราม การยกเลิกมาตรการคว่ำบาตร การปล่อยเงินทุนที่ถูกอายัด และการยุติการปิดล้อมทางทะเลของสหรัฐฯ ซึ่งผลการพิจารณาดังกล่าว สหรัฐฯ ยังคงดำเนินมาตรการคว่ำบาตรต่อบริษัทแลกเปลี่ยนเงินตราต่างประเทศของอิหร่าน ซึ่งดูแลธุรกรรมของธนาคารอิหร่าน และยังคงอายัดเรือจำนวน 19 ลำที่เกี่ยวข้องกับการขนส่งผลิตภัณฑ์ทางปิโตรเลียมและปิโตรเคมี

- ราคายาปลีกน้ำมันเบนซินในอาเซียน ส่วนใหญ่ปรับตัวเพิ่มขึ้น ยกเว้นประเทศเมียนมา ลาว ฟิลิปปินส์ และอินโดนีเซียมีราคาปรับตัวลดลง ทั้งนี้ ประเทศไทยมีราคายาปลีกน้ำมันแก๊สโซฮอล์ 95E10 เพิ่มขึ้นจากเดือนก่อนหน้าอยู่ที่ 44.90 บาท/ลิตร

- ราคายาปลีกน้ำมันดีเซลในอาเซียน ส่วนใหญ่ปรับตัวเพิ่มขึ้น ยกเว้นประเทศสิงคโปร์ เมียนมา ลาว และฟิลิปปินส์มีราคาปรับตัวลดลง ทั้งนี้ ประเทศไทยมีราคายาปลีกน้ำมันดีเซลหมุนเร็วธรรมดาเพิ่มขึ้นจากเดือนก่อนหน้าอยู่ที่ 42.20 บาท/ลิตร

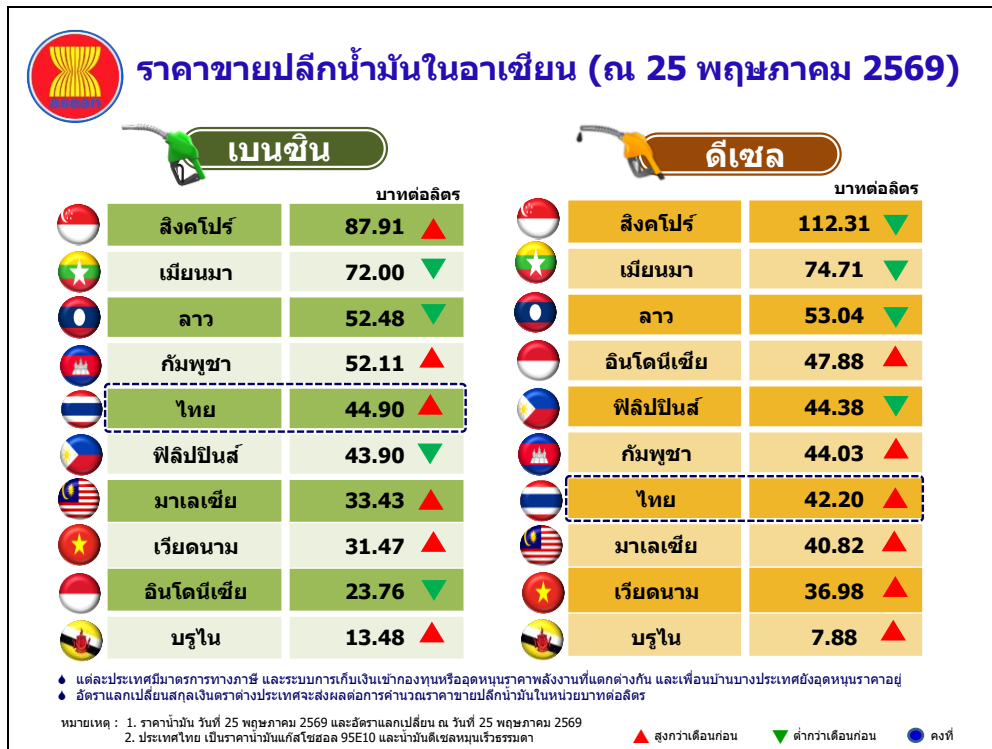
■ ปัจจัยที่อาจส่งผลกระทบต่อราคาที่น่าจับตามอง

- ตลาดจับตาอุปทานน้ำมันดิบที่มีแนวโน้มตึงตัวมากขึ้น หลังจากรายงานจากโกลด์แมนแซกส์ (Goldman Sachs Group, Inc.) เผยว่า สต็อกน้ำมันดิบและผลิตภัณฑ์จากน้ำมันดิบทั่วโลกในเดือนพฤษภาคม 2569 กำลังลดลงเฉลี่ยวันละ 8.7 ล้านบาร์เรล ซึ่งเป็นอัตราที่เร็วที่สุดเป็นประวัติการณ์ เนื่องจากอุปทานน้ำมันดิบที่หยุดชะงักจากสงครามในตะวันออกกลางที่ยังคงยืดเยื้อ ซึ่งสอดคล้องกับรายงานของผู้อำนวยการสำนักงานพลังงานระหว่างประเทศ (IEA) นายฟาตีห์ บิโรล ที่เปิดเผยว่าปริมาณสำรองน้ำมันเชิงพาณิชย์ทั่วโลกกำลังลดลงอย่างรวดเร็วและอาจเพียงพอต่อการใช้งานได้อีกเพียงไม่กี่สัปดาห์ นอกจากนี้ สำนักงานพลังงานระหว่างประเทศ (IEA) ยังประเมินด้วยว่า แม้ความขัดแย้งจะยุติลงในเร็ววัน แต่ตลาดน้ำมันดิบจะยังคงอยู่ในภาวะอุปทานตึงตัวอย่างรุนแรง

- หมายเหตุ: 1. (+) หมายถึง ปัจจัยบวกต่อราคาน้ำมัน
2. (-) หมายถึง ปัจจัยลบต่อราคาน้ำมัน
3. เปรียบเทียบในหน่วยบาทต่อลิตร

▪ ราคาขายปลีกน้ำมันเบนซินและดีเซลของประเทศไทยและต่างประเทศ ณ วันที่ 25 พฤษภาคม 2569

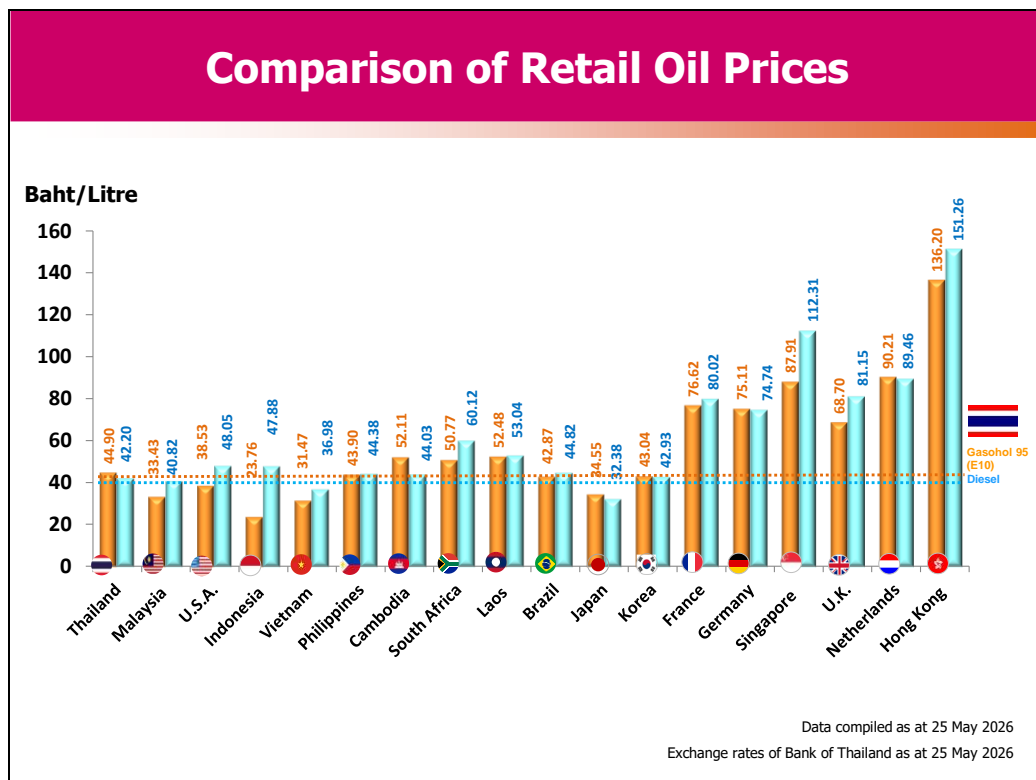
ราคาขายปลีกน้ำมันสำเร็จรูปในแต่ละประเทศจะแตกต่างกัน ขึ้นอยู่กับโครงสร้าง มาตรการด้านภาษี และนโยบายการชดเชยราคาน้ำมันของประเทศนั้น โดยราคาน้ำมัน ณ โรงกลั่นของประเทศไทย จะอ้างอิงราคาจากราคากลางน้ำมันสำเร็จรูปตลาดภูมิภาคเอเชีย (ตลาดจอร์สิงคโปร์ - Mean of Platts: MOP Singapore)



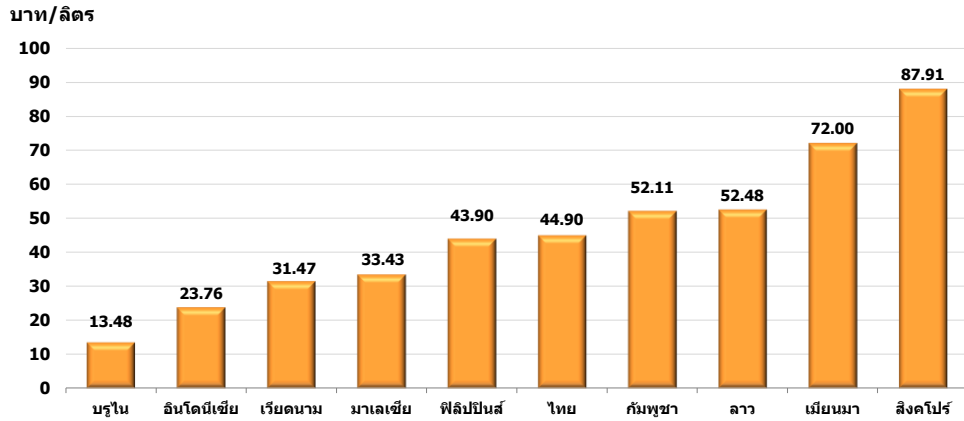
ประเทศ (หน่วย)	ราคาขายปลีกน้ำมันเบนซินและดีเซลในกลุ่มประเทศอาเซียน					
	น้ำมันเบนซินพิเศษ			น้ำมันดีเซล		
	พฤษภาคม 2569 National Currency (บาท/ลิตร)	เมษายน 2569	ปริมาณ การเปลี่ยนแปลง	พฤษภาคม 2569 National Currency (บาท/ลิตร)	เมษายน 2569	ปริมาณ การเปลี่ยนแปลง
ประเทศไทย (บาท/ลิตร)	44.90	42.45	▲ 2.45	42.20	40.20	▲ 2.00
ประเทศกัมพูชา (เรียล/ลิตร)	6,450.00 (52.11)	6,000.00	▲ 450.00	5,450.00 (44.03)	5,400.00	▲ 50.00
ประเทศบรูไน (ดอลลาร์บรูไน/ลิตร)	0.53 (13.48)	0.53	● 0.00	0.31 (7.88)	0.31	● 0.00
ประเทศฟิลิปปินส์ (เปโซ/ลิตร)	83.21 (43.90)	90.99	▼ -7.78	84.12 (44.38)	102.66	▼ -18.54
ประเทศมาเลเซีย (ริงกิต/ลิตร)	4.07 (33.43)	3.87	▲ 0.20	4.97 (40.82)	5.32	▼ -0.35
ประเทศเมียนมา (จัต/ลิตร)	4,645.00 (72.00)	4,909.00	▼ -264.00	4,820.00 (74.71)	5,752.00	▼ -932.00
ประเทศเวียดนาม (ดอง/ลิตร)	25,540.00 (31.47)	22,880.00	▲ 2,660.00	30,020.00 (36.98)	27,950.00	▲ 2,070.00
ประเทศลาว (กีบ/ลิตร)	35,410.00 (52.48)	39,240.00	▼ -3,830.00	35,790.00 (53.04)	45,280.00	▼ -9,490.00
ประเทศสิงคโปร์ (ดอลลาร์สิงคโปร์/ลิตร)	3.46 (87.91)	3.46	● 0.00	4.42 (112.31)	4.68	▼ -0.26
ประเทศอินโดนีเซีย (รูเปียห์/ลิตร)	12,900.00 (23.76)	12,900.00	● 0.00	26,000.00 (47.88)	23,600.00	▲ 2,400.00

หมายเหตุ : ● คงที่ ▼ ต่ำกว่าเดือนก่อน ▲ สูงกว่าเดือนก่อน

■ เปรียบเทียบราคาขายปลีกน้ำมันเบนซินและดีเซล



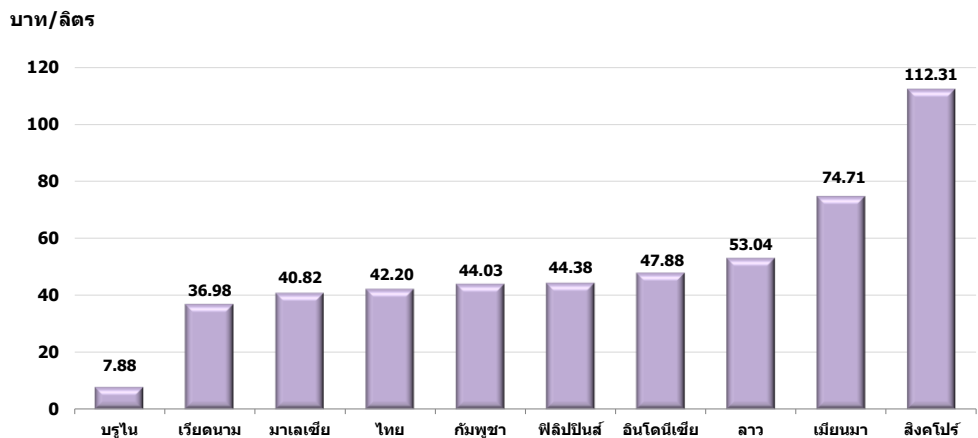
เปรียบเทียบราคาขายปลีกเบนซิน



สิงคโปร์ มีระดับราคาขายปลีกเบนซินสูงสุดเป็นอันดับ 1 ในกลุ่มอาเซียน อยู่ที่ 87.91 บาทต่อลิตร ขณะที่ราคาขายปลิมน้ำมันเบนซินของไทย สูงเป็นอันดับ 5 ในกลุ่มอาเซียน อยู่ที่ 44.90 บาทต่อลิตร

หมายเหตุ : เบนซิน รวบรวมข้อมูล ณ วันที่ 25 พฤษภาคม 2569
อัตราแลกเปลี่ยนธนาคารแห่งประเทศไทย ณ วันที่ 25 พฤษภาคม 2569

เปรียบเทียบราคาขายปลีกดีเซล



สิงคโปร์ มีระดับราคาขายปลีกดีเซลสูงสุดเป็นอันดับ 1 ในกลุ่มอาเซียน อยู่ที่ 112.31 บาทต่อลิตร ขณะที่ราคาขายปลิมน้ำมันดีเซลของไทย สูงเป็นอันดับ 7 ในกลุ่มอาเซียน อยู่ที่ 42.20 บาทต่อลิตร

หมายเหตุ : ดีเซล รวบรวมข้อมูล ณ วันที่ 25 พฤษภาคม 2569
อัตราแลกเปลี่ยนธนาคารแห่งประเทศไทย ณ วันที่ 25 พฤษภาคม 2569

- แนวโน้มราคาขายปลีกน้ำมันเบนซินและดีเซลของประเทศไทยและต่างประเทศ

