



สำนักงานนโยบาย  
และแผนพลังงาน  
กระทรวงพลังงาน

# ราคาขายปลีกน้ำมันต่างประเทศ

เดือนสิงหาคม 2563

จัดทำโดย

ศูนย์เทคโนโลยีสารสนเทศและการสื่อสาร  
สำนักงานนโยบายและแผนพลังงาน

## สรุปราคาขายปลีกน้ำมันเบนซินและดีเซลของต่างประเทศ (ณ วันที่ 31 สิงหาคม 2563)

### ■ สถานการณ์โลกที่ส่งผลกระทบต่อราคาน้ำมันในเดือนสิงหาคม 2563 เปรียบเทียบกับเดือนกรกฎาคม 2563

เดือนสิงหาคม 2563 ราคาน้ำมันดิบมีแนวโน้มปรับตัวเพิ่มขึ้น โดยมีสาเหตุจากปัจจัยต่างๆ ดังนี้ (+) กำลังการผลิตน้ำมันดิบมีแนวโน้มปรับลดลงภายหลังจากที่กลุ่มโอเปคและประเทศพันธมิตรได้กดดันให้อิรักและไนจีเรีย (ซึ่งผลิตเกินข้อตกลง) ปรับลดกำลังการผลิตลง (+) ปริมาณน้ำมันดิบในสหรัฐอเมริกาปรับลดลง โดย EIA ได้ปรับลดคาดการณ์ตัวเลขการผลิตน้ำมันดิบของสหรัฐอเมริกา ปี 2563 มาอยู่ที่ 11.26 ล้านบาร์เรลต่อวัน และปรับเพิ่มคาดการณ์การใช้น้ำมันมาอยู่ที่ระดับ 18.46 ล้านบาร์เรลต่อวัน (+) พายุเฮอริเคนมาร์โคและพายุโซนร้อนลอราส่งผลกระทบต่อการผลิตน้ำมันดิบ โดยคาดว่าจะการผลิตน้ำมันดิบต้องหยุดชะงักประมาณ 1.5 ล้านบาร์เรลต่อวัน (+) ตัวเลขชี้วัดทางเศรษฐกิจในเดือนกรกฎาคม 2563 ของจีนกลับเข้ามาสู่ระดับเดิมก่อนการแพร่ระบาดของ COVID-19 และตัวเลขแรงงานของสหรัฐอเมริกาปรับตัวดีขึ้น ทั้งการจ้างงานนอกภาคเกษตรที่เพิ่มขึ้นและอัตราการว่างงานที่ลดลง แต่อย่างไรก็ตาม (-) ตัวเลขผู้ติดเชื้อ COVID-19 ทั่วโลก ยังคงเพิ่มขึ้นอย่างต่อเนื่อง อาจนำไปสู่การดำเนินมาตรการล็อกดาวน์รอบสองและส่งผลให้การใช้น้ำมันปรับตัวลดลง (-) นักลงทุนยังคงกังวลเกี่ยวกับความไม่แน่นอนของการออกมาตรการกระตุ้นเศรษฐกิจรอบใหม่ของสหรัฐอเมริกา และ (-) ตลาดยังคงกังวลต่อการฟื้นตัวของเศรษฐกิจในกลุ่มยูโรโซน

ราคาขายปลีกน้ำมันเบนซินในอาเซียน ส่วนใหญ่ปรับตัวเพิ่มขึ้นตามราคาน้ำมันดิบในตลาดโลก ยกเว้นประเทศกัมพูชา เวียดนาม และอินโดนีเซียที่ราคาปรับตัวลดลง ทั้งนี้ ประเทศไทยปรับราคาขายปลีกน้ำมันเบนซินเพิ่มขึ้น อยู่ที่ 22.25 บาท/ลิตร

ราคาขายปลีกน้ำมันดีเซลในอาเซียน ส่วนใหญ่ปรับตัวเพิ่มขึ้น ยกเว้นประเทศไทย อินโดนีเซีย เวียดนาม และมาเลเซีย ที่ราคาปรับตัวลดลง ทั้งนี้ ประเทศไทยปรับราคาขายปลีกน้ำมันดีเซลลดลงอยู่ที่ 22.29 บาท/ลิตร

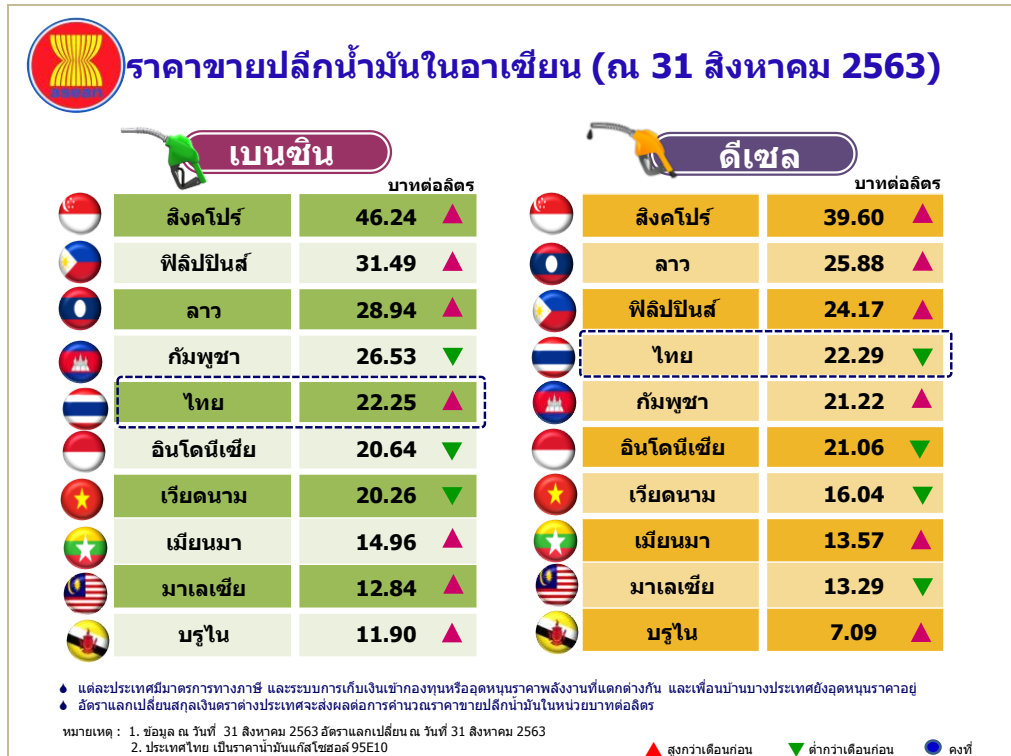
### ■ ปัจจัยที่อาจส่งผลกระทบต่อราคาที่น่าจับตามอง

- ตัวชี้วัดทางเศรษฐกิจของประเทศต่างๆ โดยเฉพาะอย่างยิ่งสหรัฐอเมริกา จีน และกลุ่มยูโรโซน
- ตลาดยังคงกังวลต่อตัวเลขผู้ติดเชื้อ COVID-19 ทั่วโลก ที่ยังคงเพิ่มขึ้นอย่างต่อเนื่อง

หมายเหตุ: ๑. (+) หมายถึง ปัจจัยบวกต่อราคาน้ำมัน  
๒. (-) หมายถึง ปัจจัยลบต่อราคาน้ำมัน  
๓. เปรียบเทียบในหน่วยบาทต่อลิตร

▪ ราคาขายปลีกน้ำมันเบนซินและดีเซลของประเทศไทยและต่างประเทศ ณ วันที่ 31 สิงหาคม 2563

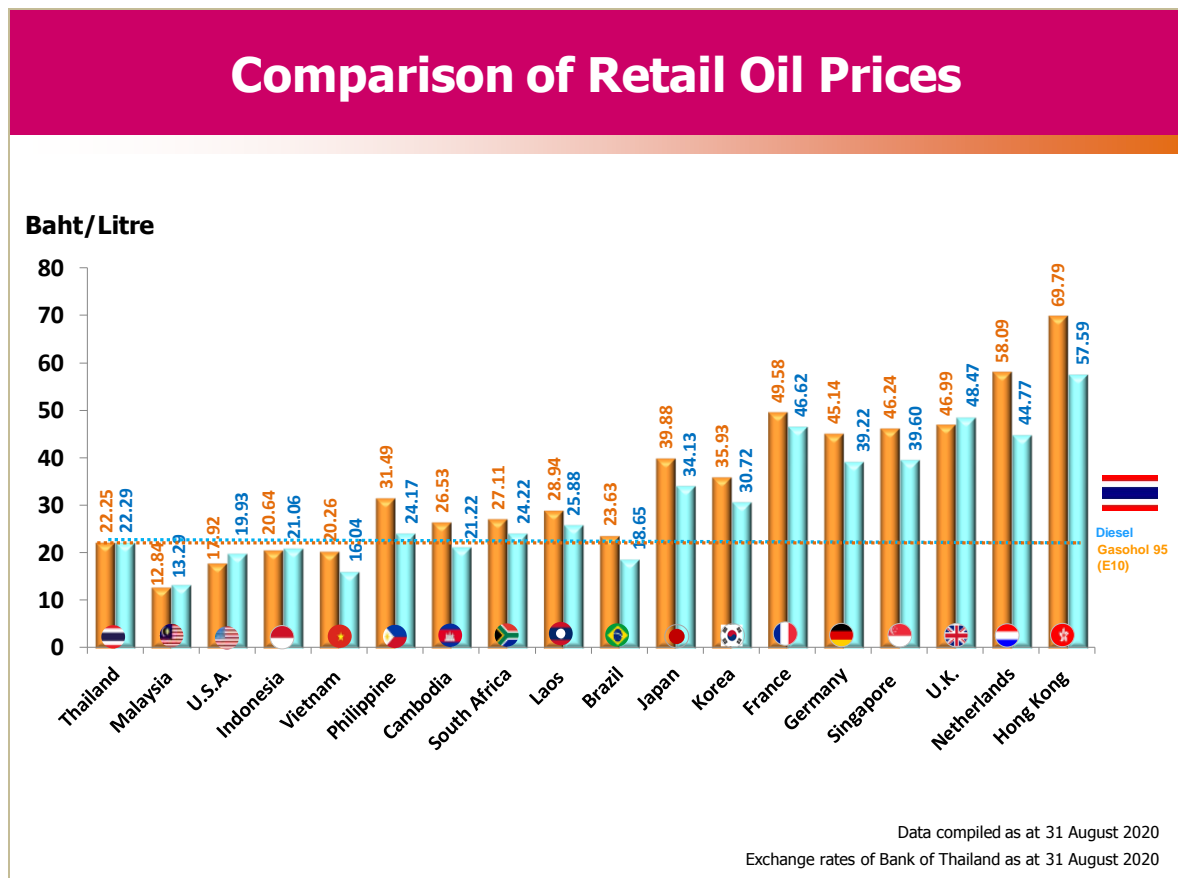
ราคาขายปลีกน้ำมันสำเร็จรูปในแต่ละประเทศจะแตกต่างกัน ขึ้นอยู่กับโครงสร้างและนโยบายการชดเชยราคาน้ำมันของประเทศนั้น โดยราคาน้ำมัน ณ โรงกลั่นของประเทศไทย จะอ้างอิงราคาจากราคากลางน้ำมันสำเร็จรูปตลาดภูมิภาคเอเชีย (ตลาดจอร์จทาวน์ - Mean of Platts: MOP Singapore)



ประเทศ (หน่วย)	ราคาขายปลีกน้ำมันเบนซินและดีเซลในกลุ่มประเทศอาเซียน					
	น้ำมันเบนซินพิเศษ			น้ำมันดีเซล		
	สิงหาคม 2563 National Currency (บาท/ลิตร)	กรกฎาคม 2563	ปริมาณ การเปลี่ยนแปลง	สิงหาคม 2563 National Currency (บาท/ลิตร)	กรกฎาคม 2563	ปริมาณ การเปลี่ยนแปลง
ประเทศไทย (บาท/ลิตร)	22.25	21.55	▲ 0.70	22.29	22.59	▼ -0.30
ประเทศกัมพูชา (เรียล/ลิตร)	3,500.00 (26.53)	3,500.00	● 0.00	2,800.00 (21.22)	2,700.00	▲ 100.00
ประเทศบรูไน (ดอลลาร์บรูไน/ลิตร)	0.52 (11.90)	0.52	● 0.00	0.31 (7.09)	0.31	● 0.00
ประเทศฟิลิปปินส์ (เปโซ/ลิตร)	48.95 (31.49)	44.80	▲ 4.15	37.57 (24.17)	33.35	▲ 4.22
ประเทศมาเลเซีย (ริงกิต/ลิตร)	1.72 (12.84)	1.68	▲ 0.04	1.78 (13.29)	1.82	▼ -0.04
ประเทศเมียนมา (จัต/ลิตร)	645.00 (14.96)	630.00	▲ 15.00	585.00 (13.57)	570.00	▲ 15.00
ประเทศเวียดนาม (ดอง/ลิตร)	15,110.00 (20.26)	14,970.00	▲ 140.00	11,960.00 (16.04)	12,390.00	▼ -430.00
ประเทศลาว (กีบ/ลิตร)	8,510.00 (28.94)	8,320.00	▲ 190.00	7,610.00 (25.88)	7,350.00	▲ 260.00
ประเทศสิงคโปร์ (ดอลลาร์สิงคโปร์/ลิตร)	2.02 (46.24)	2.02	● 0.00	1.73 (39.60)	1.70	▲ 0.03
ประเทศอินโดนีเซีย (รูเปียห์/ลิตร)	9,650.00 (20.64)	9,650.00	● 0.00	9,850.00 (21.06)	9,850.00	● 0.00

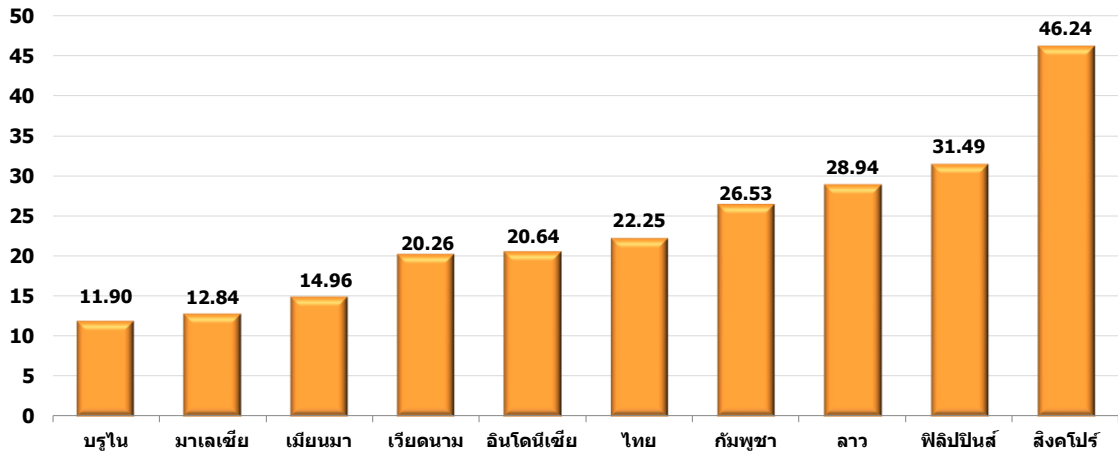
หมายเหตุ : ● คงที่ ▼ ต่ำกว่าเดือนก่อน ▲ สูงกว่าเดือนก่อน

■ เปรียบเทียบราคาขายปลีกน้ำมันเบนซินและดีเซลในภูมิภาค



## เปรียบเทียบราคาขายปลีกเบนซิน

บาท/ลิตร

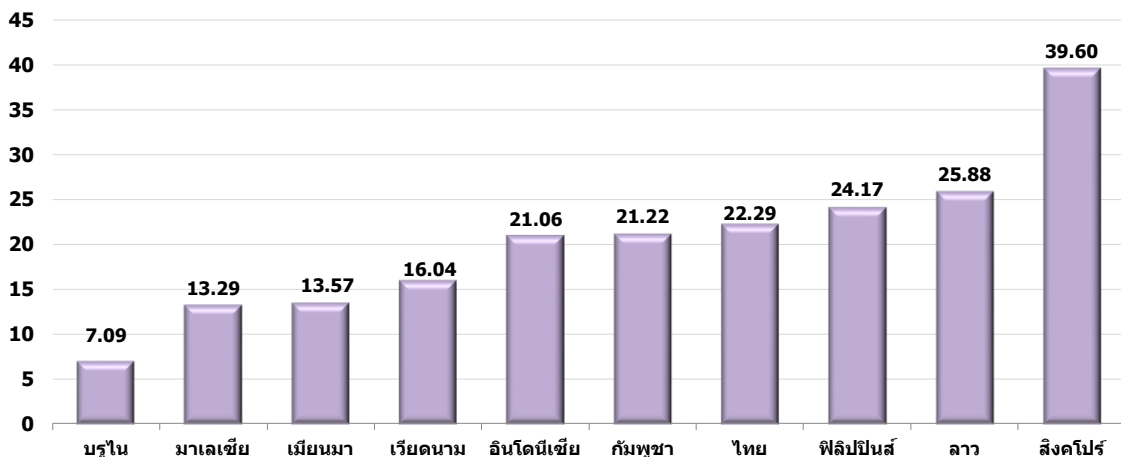


สิงคโปร์ มีระดับราคาขายปลีกเบนซินสูงสุดเป็นอันดับ 1 ในกลุ่มอาเซียน อยู่ที่ระดับ 46.24 บาทต่อลิตร ขณะที่ราคาขายปลีกน้ำมันเบนซินของไทย สูงเป็นอันดับ 5 ในกลุ่มอาเซียน อยู่ที่ระดับ 22.25 บาทต่อลิตร

หมายเหตุ : เบนซิน รวบรวมข้อมูล ณ วันที่ 31 สิงหาคม 2563  
อัตราแลกเปลี่ยนธนาคารแห่งประเทศไทย ณ วันที่ 31 สิงหาคม 2563

## เปรียบเทียบราคาขายปลีกดีเซล

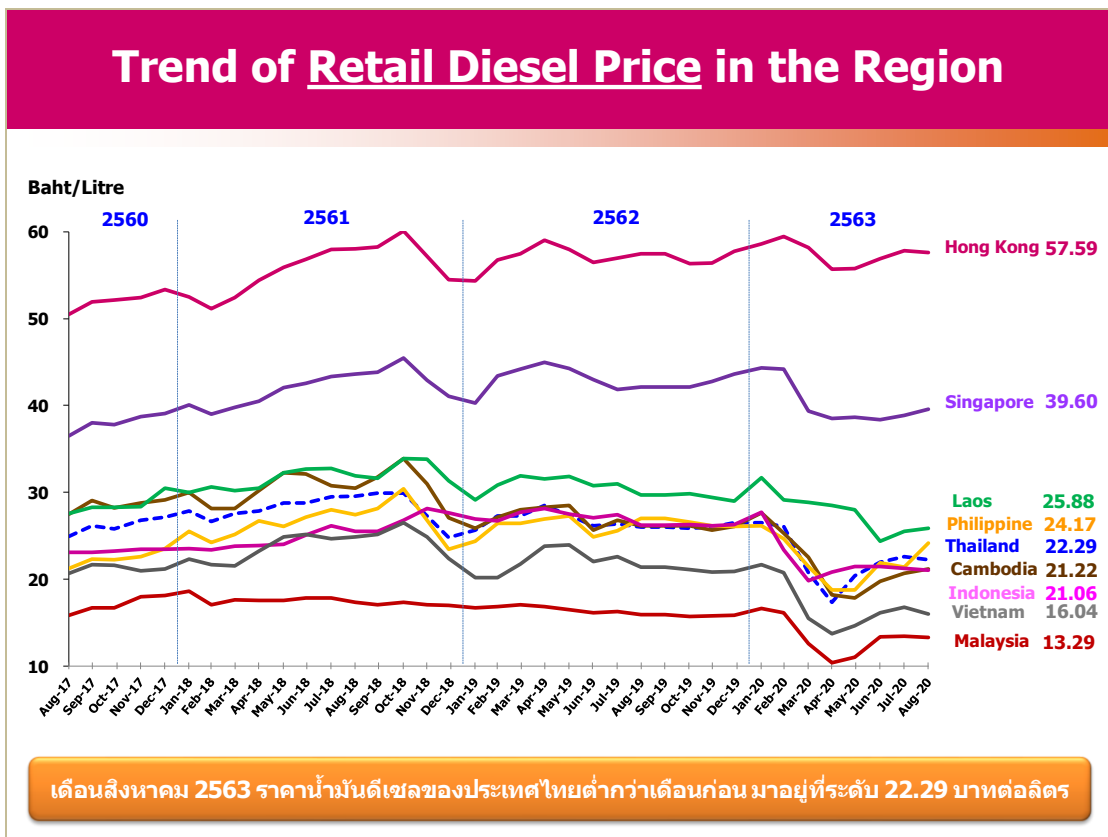
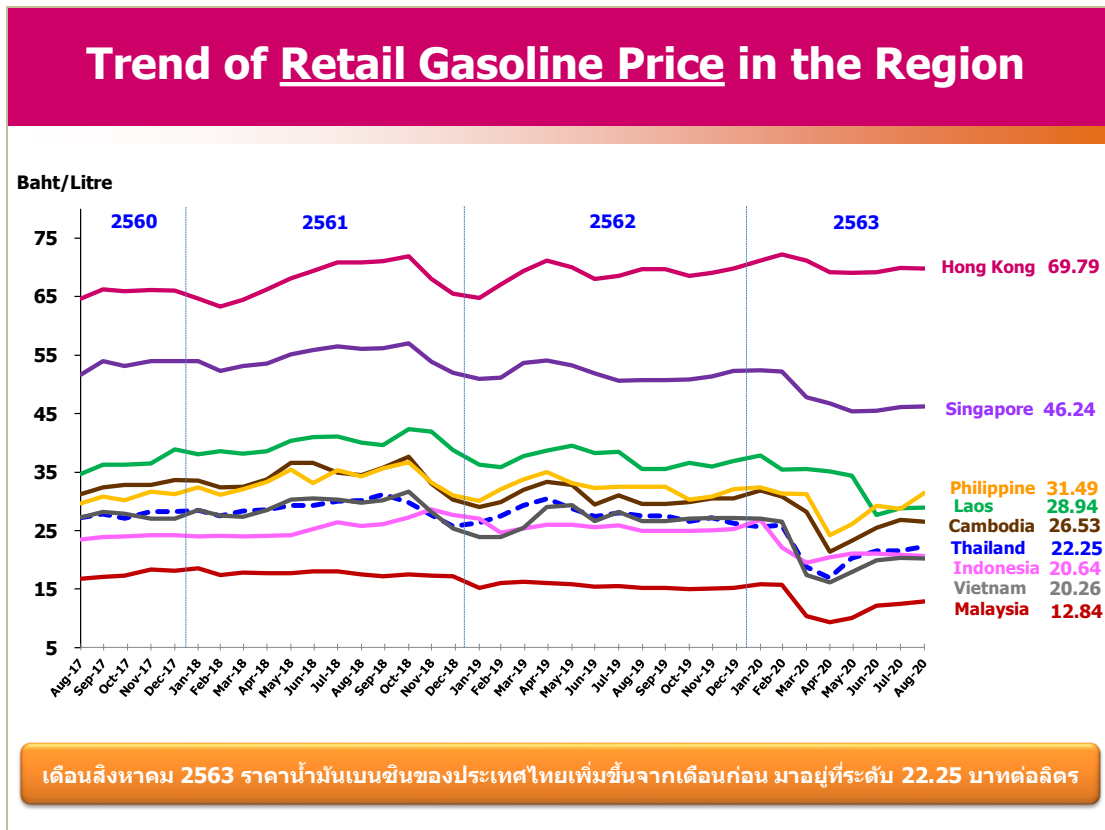
บาท/ลิตร



สิงคโปร์ มีระดับราคาขายปลีกดีเซลสูงสุดเป็นอันดับ 1 ในกลุ่มอาเซียน อยู่ที่ระดับ 39.60 บาทต่อลิตร ขณะที่ราคาขายปลีกน้ำมันดีเซลของไทย สูงเป็นอันดับ 4 ในกลุ่มอาเซียน อยู่ที่ระดับ 22.29 บาทต่อลิตร

หมายเหตุ : ดีเซล รวบรวมข้อมูล ณ วันที่ 31 สิงหาคม 2563  
อัตราแลกเปลี่ยนธนาคารแห่งประเทศไทย ณ วันที่ 31 สิงหาคม 2563

- แนวโน้มราคาขายปลีกน้ำมันเบนซินและดีเซลของประเทศไทยและต่างประเทศ



ศูนย์เทคโนโลยีสารสนเทศและการสื่อสาร  
สำนักงานนโยบายและแผนพลังงาน