



สำนักงานนโยบาย  
และแผนพลังงาน  
กระทรวงพลังงาน

# ราคาขายปลีกน้ำมันต่างประเทศ

เดือนมกราคม 2566

จัดทำโดย  
ศูนย์เทคโนโลยีสารสนเทศและการสื่อสาร  
สำนักงานนโยบายและแผนพลังงาน

## สรุปราคาขายปลีกน้ำมันเบนซินและดีเซลของต่างประเทศ (ณ วันที่ 30 มกราคม 2566)

### ■ สถานการณ์โลกที่ส่งผลกระทบต่อราคาน้ำมันในเดือนมกราคม 2566 เปรียบเทียบกับเดือนธันวาคม 2565

เดือนมกราคม 2566 ราคาน้ำมันดิบมีแนวโน้มปรับตัวเพิ่มขึ้นเมื่อเทียบกับเดือนก่อนหน้า โดยมีสาเหตุจากปัจจัยต่างๆ ดังนี้ (+) ราคาน้ำมันดิบปรับตัวเพิ่มขึ้นหลังสำนักงานพลังงานสากล (IEA) กล่าวว่าการยกเลิกมาตรการควบคุมการแพร่ระบาดของโควิด-19 ในจีนจะเพิ่มอุปสงค์ทั่วโลกให้สูงเป็นประวัติการณ์ในปี เช่นเดียวกับกลุ่มโอเปก (OPEC) ที่คาดการณ์ว่าอุปสงค์ของจีนจะฟื้นตัวในปี 2566 โดยล่าสุด คาดว่าความต้องการใช้น้ำมันของจีนจะเพิ่มขึ้นกว่า 510,000 บาร์เรลต่อวัน (+) ความต้องการใช้น้ำมันของจีนมีแนวโน้มเพิ่มขึ้น หลังรัฐบาลผ่อนปรนมาตรการควบคุมการแพร่ระบาดของโรคไวรัสโควิด - 19 และกลับมาเปิดอีกครั้งตั้งแต่วันที่ 8 มกราคม 2566 เป็นต้นมา ส่งผลให้จีนเพิ่มการซื้อน้ำมันดิบมากขึ้นเพื่อรองรับการเดินทางในประเทศทั้งทางรถ และทางอากาศที่เพิ่มขึ้น (+) ตลาดได้รับแรงหนุนจากการอ่อนค่าของดอลลาร์สหรัฐฯ ซึ่งช่วยให้สัญญาน้ำมันดิบซึ่งกำหนดราคาเป็นดอลลาร์สหรัฐฯ มีราคาถูกลง และน่าดึงดูดสำหรับนักลงทุนที่ถือครองสกุลเงินอื่นๆ โดยดัชนีดอลลาร์สหรัฐฯ ปรับลดลงร้อยละ 0.1 มาที่ระดับ 102.4 เมื่อเทียบกับสกุลเงินหลัก อื่นๆ รวมทั้ง (+) อุปทานน้ำมันดิบในตลาดยังคงมีแนวโน้มตึงตัว โดยนักวิเคราะห์คาดว่าในการประชุมวันที่ 1 กุมภาพันธ์ 2566 กลุ่มโอเปกพลัส (OPEC+) จะยังคงแผนการผลิตเดิมที่มีการลดปริมาณการผลิตลง 2 ล้านบาร์เรลต่อวัน ต่อเนื่องไปจนถึงการประชุมหลักครั้งถัดไปในเดือนมิถุนายน อย่างไรก็ตาม (-) ธนาคารกลางยุโรปมีแนวโน้มที่จะปรับขึ้นอัตราดอกเบี้ยร้อยละ 0.5 ในการประชุมเดือนกุมภาพันธ์ 2566 และมีแนวโน้มปรับเพิ่มขึ้นร้อยละ 0.25 ในเดือนมีนาคม 2566

- ราคายาปลีกน้ำมันเบนซินในอาเซียน โดยส่วนใหญ่ปรับตัวลดลง ยกเว้นประเทศฟิลิปปินส์ ไทย เมียนมา และเวียดนาม ที่ราคาปรับตัวขึ้น ทั้งนี้ ประเทศไทยปรับขึ้นราคายาปลีกน้ำมันแก๊สโซฮอล์ 95E10 อยู่ที่ 36.65 บาท/ลิตร

- ราคายาปลีกน้ำมันดีเซลในอาเซียน โดยส่วนใหญ่ปรับตัวลดลงเกือบทุกประเทศ ยกเว้นประเทศเมียนมาที่ราคาปรับตัวขึ้น ทั้งนี้ ประเทศไทยมีราคายาปลีกน้ำมันดีเซลหมุนเร็วธรรมดาคงที่เท่ากับเดือนก่อนหน้า อยู่ที่ 34.94 บาท/ลิตร

### ■ ปัจจัยที่อาจส่งผลกระทบต่อราคาที่น่าจับตามอง

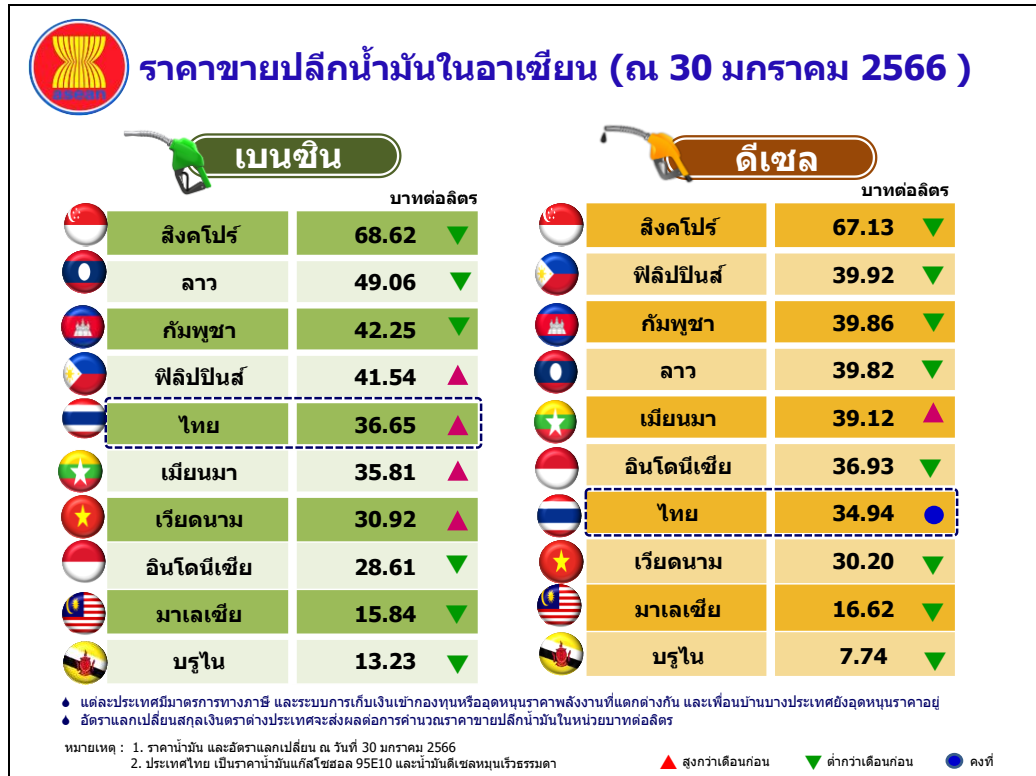
- ตลาดจับตาการหารือของยุโรปเกี่ยวกับการทบทวนการจำกัดเพดานราคาน้ำมันดิบ และน้ำมันสำเร็จรูปของรัสเซีย โดยการทบทวนการเพดานราคาน้ำมันดิบคาดว่าจะมีการเลื่อนออกไปเป็นเดือนมีนาคม 2566 และจะใช้ราคาเดิมที่ระดับ 60 เหรียญต่อบาร์เรล

- ตลาดยังคงกังวลเศรษฐกิจถดถอยในสหรัฐอเมริกาและยุโรป ในปี พ.ศ. 2566 หลัง FED และ ECB ยังคงปรับขึ้นอัตราดอกเบี้ยต่อเนื่อง เนื่องจากเงินเฟ้อที่อยู่ในระดับสูง และอัตราการเติบโตของประเทศที่ปรับตัวลดลง

- หมายเหตุ: 1. (+) หมายถึง ปัจจัยบวกต่อราคาน้ำมัน  
2. (-) หมายถึง ปัจจัยลบต่อราคาน้ำมัน  
3. เปรียบเทียบในหน่วยบาทต่อลิตร

▪ ราคาขายปลีกน้ำมันเบนซินและดีเซลของประเทศไทยและต่างประเทศ ณ วันที่ 30 มกราคม 2566

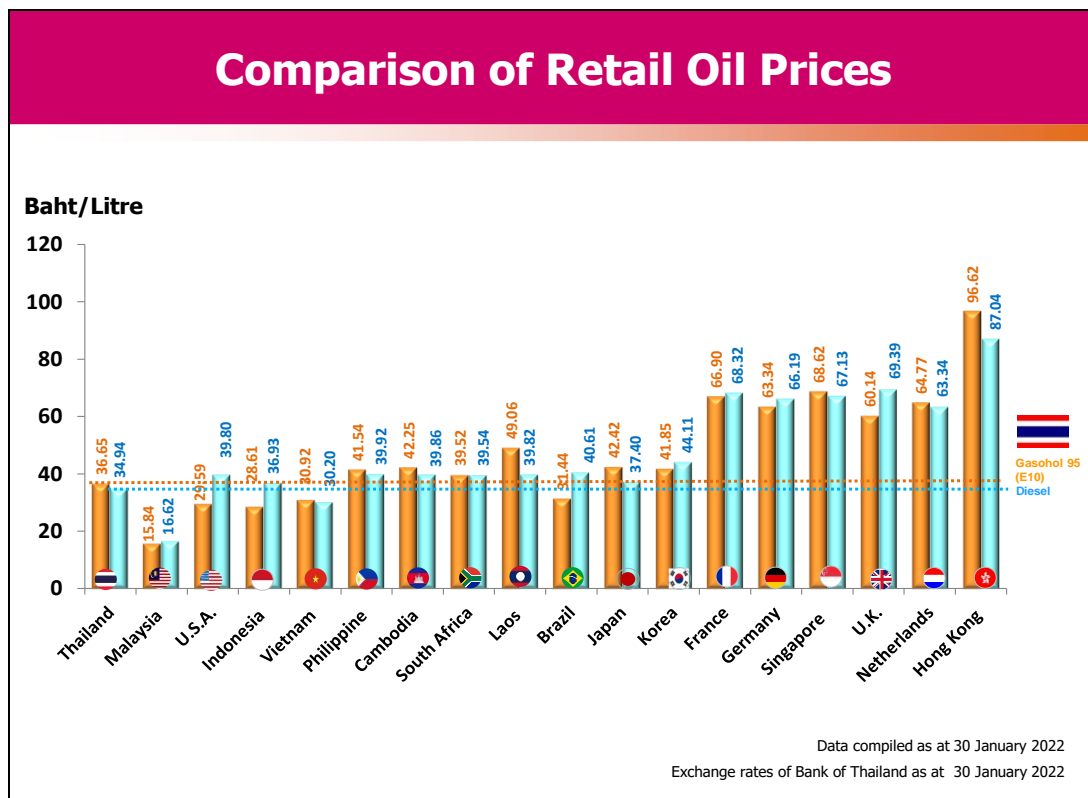
ราคาขายปลีกน้ำมันสำเร็จรูปในแต่ละประเทศจะแตกต่างกัน ขึ้นอยู่กับโครงสร้าง มาตรการด้านภาษี และนโยบายการชดเชยราคาน้ำมันของประเทศนั้น โดยราคาน้ำมัน ณ โรงกลั่นของประเทศไทย จะอ้างอิงราคาจากราคากลางน้ำมันสำเร็จรูปตลาดภูมิภาคเอเชีย (ตลาดจอร์สิงคโปร์ - Mean of Platts: MOP Singapore)



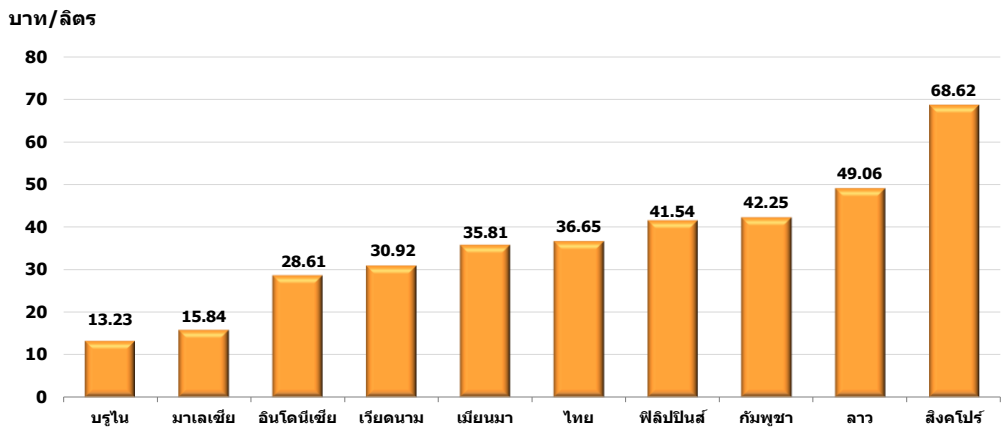
ประเทศ (หน่วย)	ราคาขายปลีกน้ำมันเบนซินและดีเซลในกลุ่มประเทศอาเซียน					
	น้ำมันเบนซินพิเศษ			น้ำมันดีเซล		
	มกราคม 2566 National Currency (บาท/ลิตร)	ธันวาคม 2565	ปริมาณ การเปลี่ยนแปลง	มกราคม 2566 National Currency (บาท/ลิตร)	ธันวาคม 2565	ปริมาณ การเปลี่ยนแปลง
ประเทศไทย (บาท/ลิตร)	36.65	34.45	▲ 2.20	34.94	34.94	● 0.00
ประเทศกัมพูชา (เรียล/ลิตร)	5,300.00 (42.25)	5,300.00	● 0.00	5,000.00 (39.86)	5,000.00	● 0.00
ประเทศบรูไน (ดอลลาร์บรูไน/ลิตร)	0.53 (13.23)	0.53	● 0.00	0.03 (7.74)	0.31	▼ -0.28
ประเทศฟิลิปปินส์ (เปโซ/ลิตร)	69.15 (41.54)	63.55	▲ 5.60	66.45 (39.92)	68.34	▼ -1.89
ประเทศมาเลเซีย (ริงกิต/ลิตร)	2.05 (15.84)	2.05	● 0.00	2.15 (16.62)	2.15	● 0.00
ประเทศเมียนมา (จัต/ลิตร)	2,295.69 (35.81)	2,082.86	▲ 212.83	2,507.50 (39.12)	2,339.60	▲ 167.90
ประเทศเวียดนาม (ดอง/ลิตร)	22,150.00 (30.92)	20,700.00	▲ 1,450.00	21,630.00 (30.20)	21,600.00	▲ 30.00
ประเทศลาว (กีบ/ลิตร)	25,210.00 (49.06)	25,210.00	● 0.00	20,460.00 (39.82)	20,460.00	● 0.00
ประเทศสิงคโปร์ (ดอลลาร์สิงคโปร์/ลิตร)	2.75 (68.62)	2.68	▲ 0.07	2.69 (67.13)	2.62	▲ 0.07
ประเทศอินโดนีเซีย (รูเปีย/ลิตร)	13,086.00 (28.61)	14,242.00	▼ -1,156.00	16,890.00 (36.93)	19,180.00	▼ -2,290.00

หมายเหตุ : ● คงที่ ▼ ต่ำกว่าเดือนก่อน ▲ สูงกว่าเดือนก่อน

■ เปรียบเทียบราคาขายปลีกน้ำมันเบนซินและดีเซล



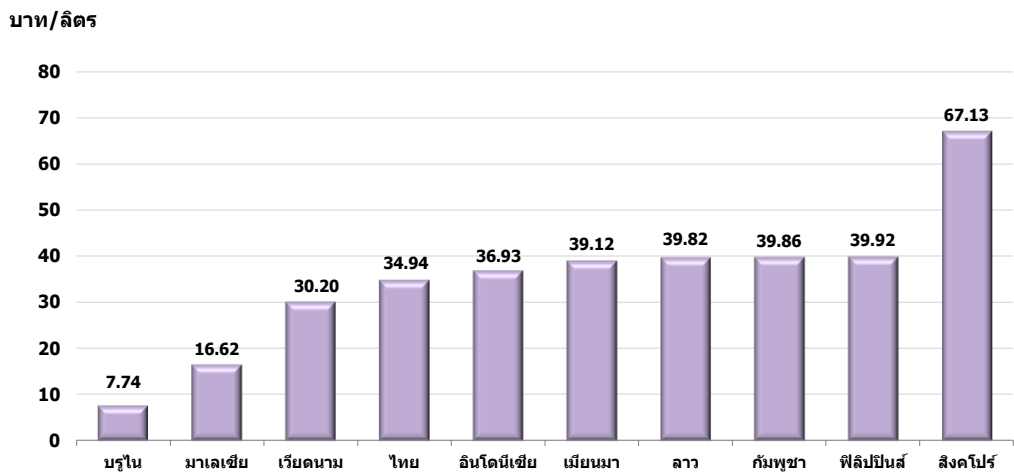
## เปรียบเทียบราคาขายปลีกเบนซิน



สิงคโปร์ มีระดับราคาขายปลีกเบนซินสูงสุดเป็นอันดับ 1 ในกลุ่มอาเซียน อยู่ที่ระดับ 68.62 บาทต่อลิตร ขณะที่ราคาขายปลีกน้ำมันเบนซินของไทย สูงเป็นอันดับ 5 ในกลุ่มอาเซียน อยู่ที่ระดับ 36.65 บาทต่อลิตร

หมายเหตุ : เบนซิน รวบรวมข้อมูล ณ วันที่ 30 มกราคม 2566  
อัตราแลกเปลี่ยนธนาคารแห่งประเทศไทย ณ วันที่ 30 มกราคม 2566

## เปรียบเทียบราคาขายปลีกดีเซล



สิงคโปร์ มีระดับราคาขายปลีกดีเซลสูงสุดเป็นอันดับ 1 ในกลุ่มอาเซียน อยู่ที่ระดับ 67.13 บาทต่อลิตร ขณะที่ราคาขายปลีกน้ำมันดีเซลของไทย สูงเป็นอันดับ 7 ในกลุ่มอาเซียน อยู่ที่ระดับ 34.94 บาทต่อลิตร

หมายเหตุ : ดีเซล รวบรวมข้อมูล ณ วันที่ 30 มกราคม 2566  
อัตราแลกเปลี่ยนธนาคารแห่งประเทศไทย ณ วันที่ 30 มกราคม 2566

- แนวโน้มราคาขายปลีกน้ำมันเบนซินและดีเซลของประเทศไทยและต่างประเทศ

