



สำนักงานนโยบาย  
และแผนพลังงาน  
กระทรวงพลังงาน

# ราคาขายปลีกน้ำมันต่างประเทศ

เดือนกรกฎาคม 2563

จัดทำโดย

ศูนย์เทคโนโลยีสารสนเทศและการสื่อสาร  
สำนักงานนโยบายและแผนพลังงาน

## สรุปราคาขายปลีกน้ำมันเบนซินและดีเซลของต่างประเทศ (ณ วันที่ 31 กรกฎาคม 2563)

### ■ สถานการณ์โลกที่ส่งผลกระทบต่อราคาน้ำมันในเดือนกรกฎาคม 2563 เปรียบเทียบกับเดือนมิถุนายน 2563

เดือนกรกฎาคม 2563 ราคาน้ำมันดิบมีแนวโน้มปรับตัวเพิ่มขึ้น โดยมีสาเหตุจากปัจจัยต่างๆ ดังนี้ (+) ความต้องการใช้น้ำมันมีแนวโน้มเพิ่มขึ้นหลังจากที่หลายประเทศเริ่มผ่อนคลายมาตรการล็อกดาวน์ รวมทั้งรัฐบาลในหลายประเทศเริ่มส่งเสริมการลงทุนและจ้างงานมากขึ้นเพื่อกระตุ้นเศรษฐกิจของประเทศ (+) ตัวเลขเศรษฐกิจทั่วโลกโดยเฉพาะสหรัฐอเมริกาและจีนมีทิศทางดีขึ้น อัตราการว่างงานลดลง (+) กลุ่มโอเปกพลัสลดกำลังการผลิตตามข้อตกลงที่ระดับ 7.7 ล้านบาร์เรลต่อวัน โดยประเทศที่มีการลดกำลังการผลิตมากกว่าข้อตกลง เช่น ซาอุดีอาระเบีย แอลจีเรีย คูเวต และรัสเซีย (+) ผลการทดลองวัคซีนโควิด-19 เป็นที่น่าพอใจ และ (+) สหภาพยุโรปสามารถบรรลุข้อตกลงในการจัดตั้งกองทุนเพื่อฟื้นฟูเศรษฐกิจของชาติสมาชิก (+) ความตึงเครียดระหว่างจีนและสหรัฐอเมริกามีความรุนแรงขึ้นจากประเด็นทะเลจีนใต้และฮ่องกง แต่อย่างไรก็ตาม (-) ความกังวลต่อการแพร่ระบาดระลอกสองของเชื้อไวรัสโควิด-19 หลังจากจำนวนผู้ติดเชื้อในสหรัฐอเมริกาและหลายประเทศทั่วโลกเพิ่มสูงขึ้น อาจส่งผลกระทบต่อความต้องการใช้น้ำมัน (-) กำลังการผลิตน้ำมันดิบในสหรัฐอเมริกามีแนวโน้มเพิ่มขึ้นในช่วงปลายเดือนกรกฎาคม และ (-) กองทุนการเงินระหว่างประเทศ (IMF) ปรับลดคาดการณ์ GDP โลกปี 2563 เป็น -4.9% จากเดิมที่เคยคาดการณ์ไว้ในเดือนเมษายน 2563 ที่ -3.0% หลังการแพร่ระบาดของเชื้อโควิด-19 ส่งผลกระทบต่อเศรษฐกิจมากกว่าที่คาดไว้

ราคาขายปลีกน้ำมันเบนซินในอาเซียน ส่วนใหญ่ปรับตัวเพิ่มขึ้นตามราคาน้ำมันดิบในตลาดโลก ยกเว้นประเทศฟิลิปปินส์และอินโดนีเซียที่ราคาปรับตัวลดลง ทั้งนี้ ประเทศไทยมีราคาขายปลีกน้ำมันเบนซินคงที่อยู่ที่ 21.55 บาท/ลิตร

ราคาขายปลีกน้ำมันดีเซลในอาเซียน ส่วนใหญ่ปรับตัวเพิ่มขึ้น ยกเว้นประเทศฟิลิปปินส์และอินโดนีเซียที่ราคาปรับตัวลดลง ทั้งนี้ ประเทศไทยปรับราคาขายปลีกน้ำมันดีเซลเพิ่มขึ้นอยู่ที่ 22.59 บาท/ลิตร

### ■ ปัจจัยที่อาจส่งผลกระทบต่อราคาที่น่าจับตามอง

- ความต้องการใช้น้ำมันมีแนวโน้มปรับตัวเพิ่มขึ้นตามกิจกรรมทางเศรษฐกิจที่เริ่มกลับมาดำเนินการ หลังมีการผ่อนคลายมาตรการล็อกดาวน์ในหลายประเทศทั่วโลก

- ตลาดยังคงกังวลต่อการระบาดระลอกที่ 2 ของโควิด-19 หลังยอดผู้ติดเชื้อโดยเฉพาะอย่างยิ่งในสหรัฐอเมริกาเพิ่มสูงขึ้น

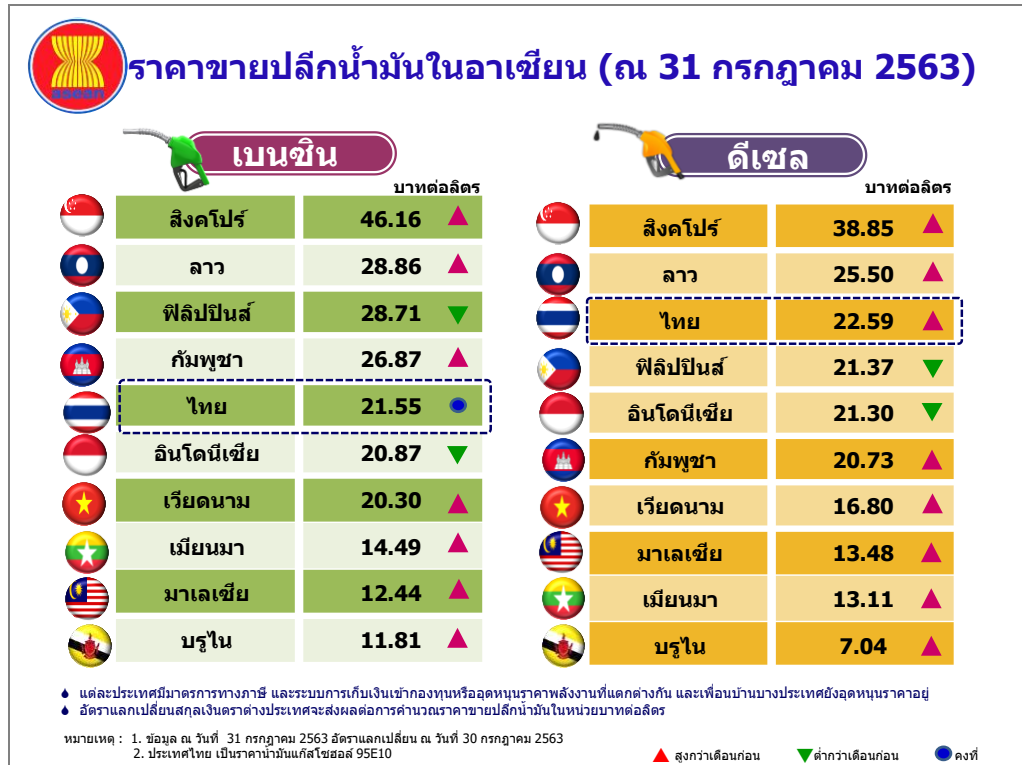
หมายเหตุ: 1. (+) หมายถึง ปัจจัยบวกต่อราคาน้ำมัน

2. (-) หมายถึง ปัจจัยลบต่อราคาน้ำมัน

3. เปรียบเทียบในหน่วยบาทต่อลิตร

▪ ราคาขายปลีกน้ำมันเบนซินและดีเซลของประเทศไทยและต่างประเทศ ณ วันที่ 31 กรกฎาคม 2563

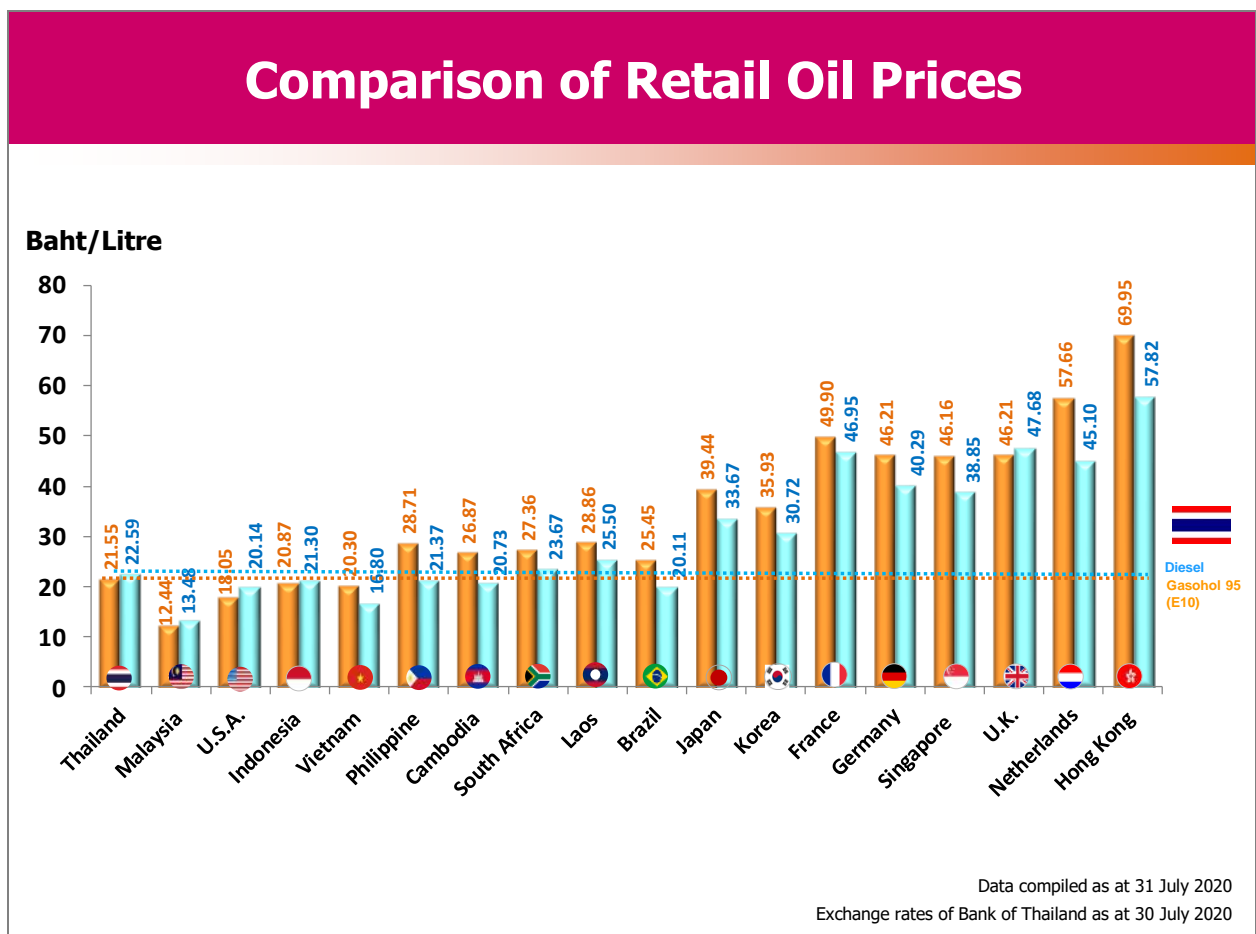
ราคาขายปลีกน้ำมันสำเร็จรูปในแต่ละประเทศจะแตกต่างกัน ขึ้นอยู่กับโครงสร้างและนโยบายการชดเชยราคาน้ำมันของประเทศนั้น โดยราคาน้ำมัน ณ โรงกลั่นของประเทศไทย จะอ้างอิงราคาจากราคากลางน้ำมันสำเร็จรูปตลาดภูมิภาคเอเชีย (ตลาดจอร์จทาวน์ - Mean of Platts: MOP Singapore)



ประเทศ (หน่วย)	ราคาขายปลีกน้ำมันเบนซินและดีเซลในกลุ่มประเทศอาเซียน					
	น้ำมันเบนซินพิเศษ			น้ำมันดีเซล		
	กรกฎาคม 2563 National Currency (บาท/ลิตร)	มิถุนายน 2563	ปริมาณ การเปลี่ยนแปลง	กรกฎาคม 2563 National Currency (บาท/ลิตร)	มิถุนายน 2563	ปริมาณ การเปลี่ยนแปลง
ประเทศไทย (บาท/ลิตร)	21.55	21.55	● 0.00	22.59	21.99	▲ 0.60
ประเทศกัมพูชา (เรียล/ลิตร)	3,500.00 (26.87)	3,350.00	▲ 150.00	2,700.00 (20.73)	2,600.00	▲ 100.00
ประเทศบรูไน (ดอลลาร์บรูไน/ลิตร)	0.52 (11.81)	0.52	● 0.00	0.31 (7.04)	0.31	● 0.00
ประเทศฟิลิปปินส์ (เปโซ/ลิตร)	44.80 (28.71)	47.12	▼ -2.32	33.35 (21.37)	35.28	▼ -1.93
ประเทศมาเลเซีย (ริงกิต/ลิตร)	1.68 (12.44)	1.69	▼ -0.01	1.82 (13.48)	1.86	▼ -0.04
ประเทศเมียนมา (จัต/ลิตร)	630.00 (14.49)	620.00	▲ 10.00	570.00 (13.11)	560.00	▲ 10.00
ประเทศเวียดนาม (ดอง/ลิตร)	14,970.00 (20.30)	14,970.00	● 0.00	12,390.00 (16.80)	12,110.00	▲ 280.00
ประเทศลาว (กีบ/ลิตร)	8,320.00 (28.86)	8,080.00	▲ 240.00	7,350.00 (25.50)	7,130.00	▲ 220.00
ประเทศสิงคโปร์ (ดอลลาร์สิงคโปร์/ลิตร)	2.02 (46.16)	2.05	▼ -0.03	1.70 (38.85)	1.73	▼ -0.03
ประเทศอินโดนีเซีย (รูเปีย/ลิตร)	9,650.00 (20.87)	9,650.00	● 0.00	9,850.00 (21.30)	9,850.00	● 0.00

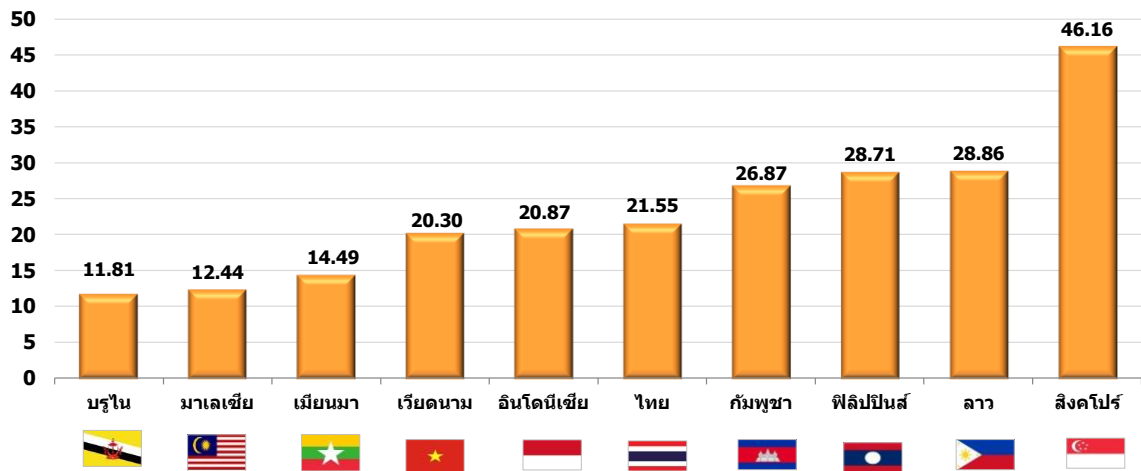
หมายเหตุ : ● คงที่ ▼ ต่ำกว่าเดือนก่อน ▲ สูงกว่าเดือนก่อน

■ เปรียบเทียบราคาขายปลีกน้ำมันเบนซินและดีเซลในภูมิภาค



## เปรียบเทียบราคาขายปลีกเบนซิน

บาท/ลิตร

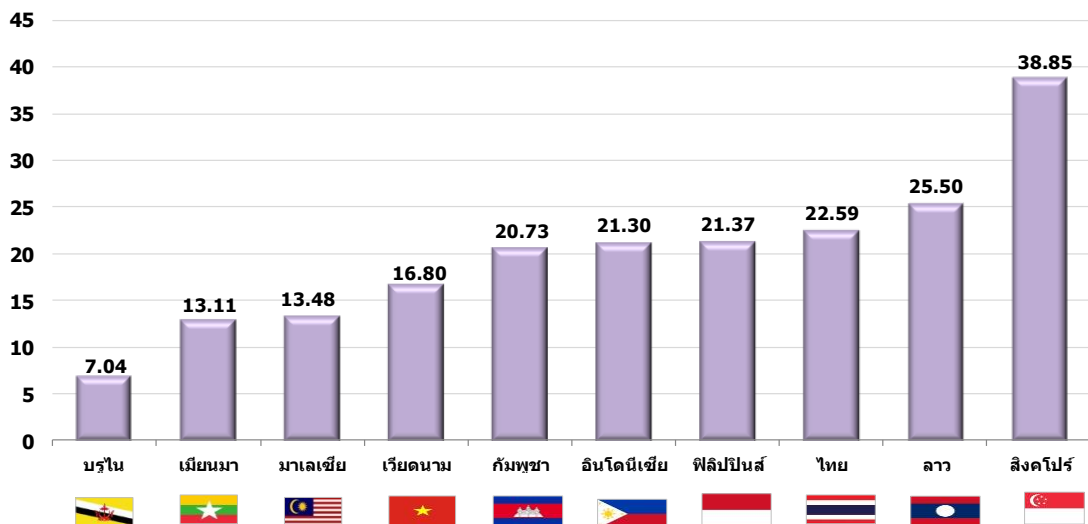


สิงคโปร์ มีระดับราคาขายปลีกเบนซินสูงสุดเป็นอันดับ 1 ในกลุ่มอาเซียน อยู่ที่ระดับ 46.16 บาทต่อลิตร ขณะที่ราคาขายปลีกน้ำมันเบนซินของไทย สูงเป็นอันดับ 5 ในกลุ่มอาเซียน อยู่ที่ระดับ 21.55 บาทต่อลิตร

หมายเหตุ : เบนซิน รวบรวมข้อมูล ณ วันที่ 31 กรกฎาคม 2563  
อัตราแลกเปลี่ยนธนาคารแห่งประเทศไทย ณ วันที่ 30 กรกฎาคม 2563

## เปรียบเทียบราคาขายปลีกดีเซล

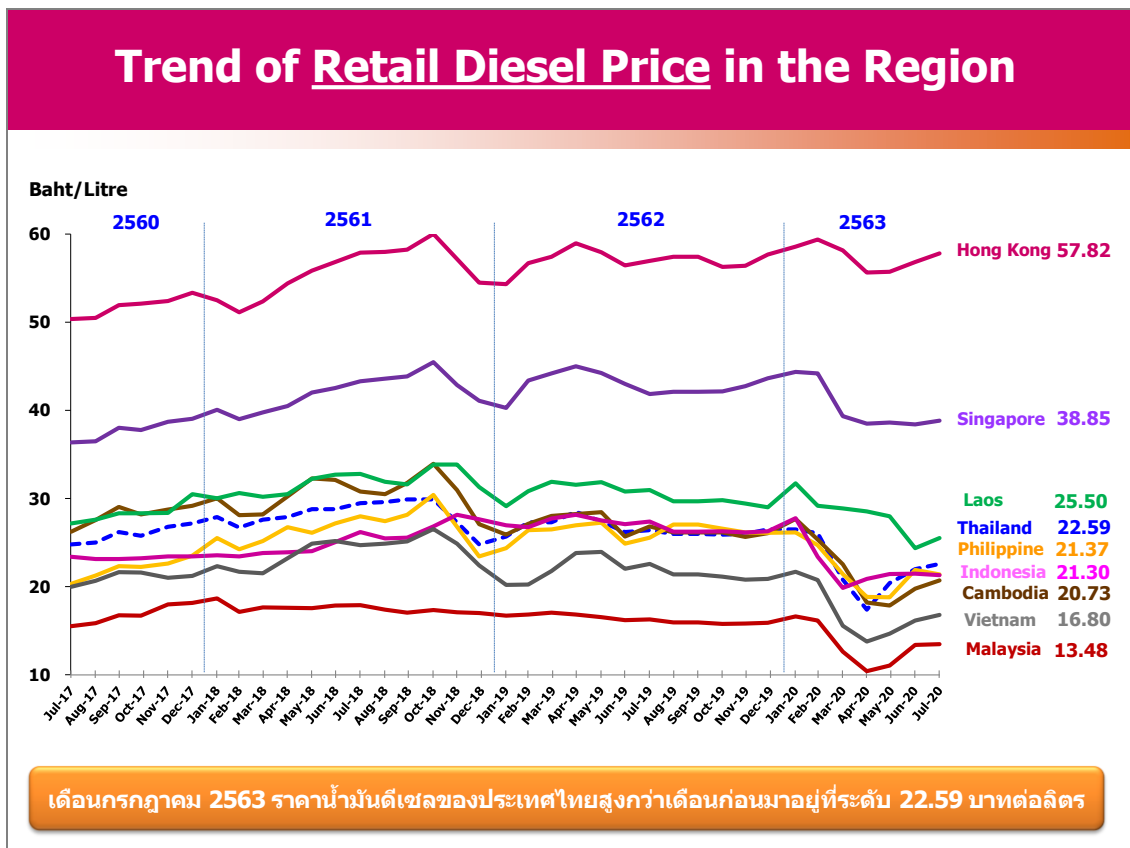
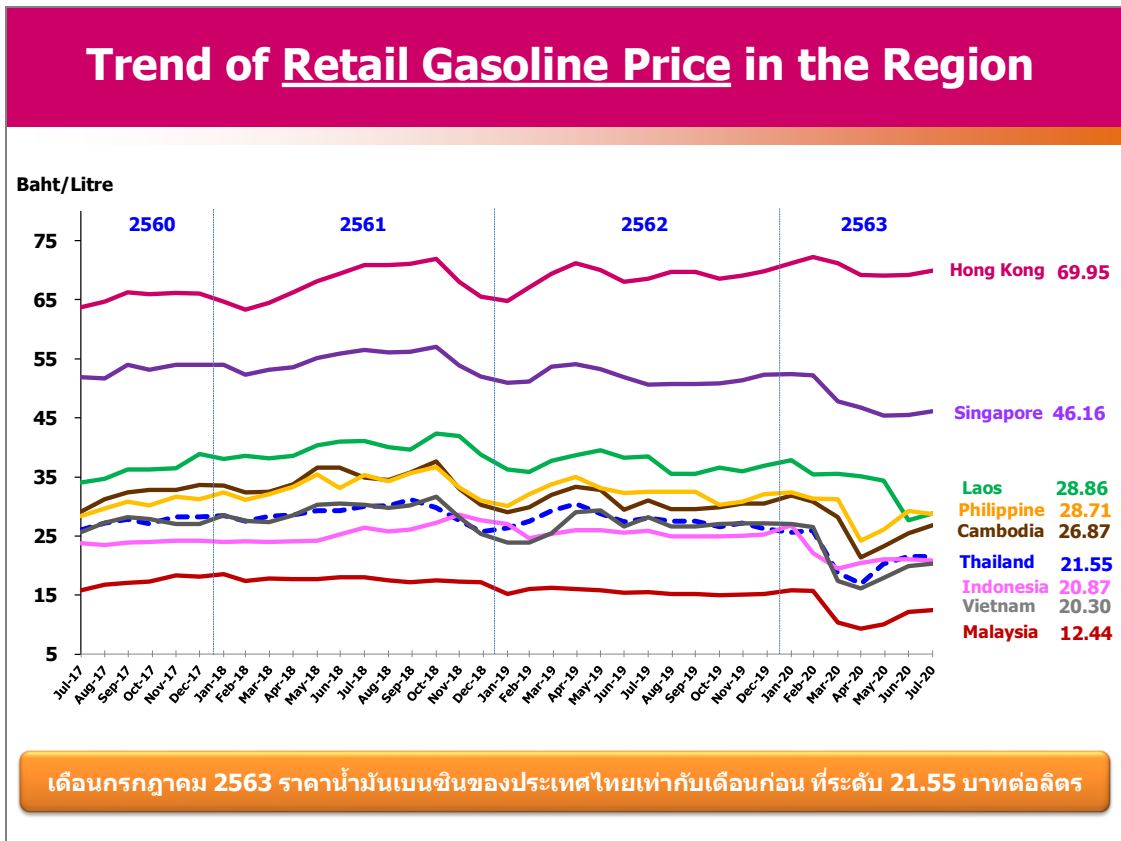
บาท/ลิตร



สิงคโปร์ มีระดับราคาขายปลีกดีเซลสูงสุดเป็นอันดับ 1 ในกลุ่มอาเซียน อยู่ที่ระดับ 38.85 บาทต่อลิตร ขณะที่ราคาขายปลีกน้ำมันดีเซลของไทย สูงเป็นอันดับ 3 ในกลุ่มอาเซียน อยู่ที่ระดับ 22.59 บาทต่อลิตร

หมายเหตุ : ดีเซล รวบรวมข้อมูล ณ วันที่ 31 กรกฎาคม 2563  
อัตราแลกเปลี่ยนธนาคารแห่งประเทศไทย ณ วันที่ 30 กรกฎาคม 2563

- แนวโน้มราคาขายปลีกน้ำมันเบนซินและดีเซลของประเทศไทยและต่างประเทศ



ศูนย์เทคโนโลยีสารสนเทศและการสื่อสาร  
สำนักงานนโยบายและแผนพลังงาน