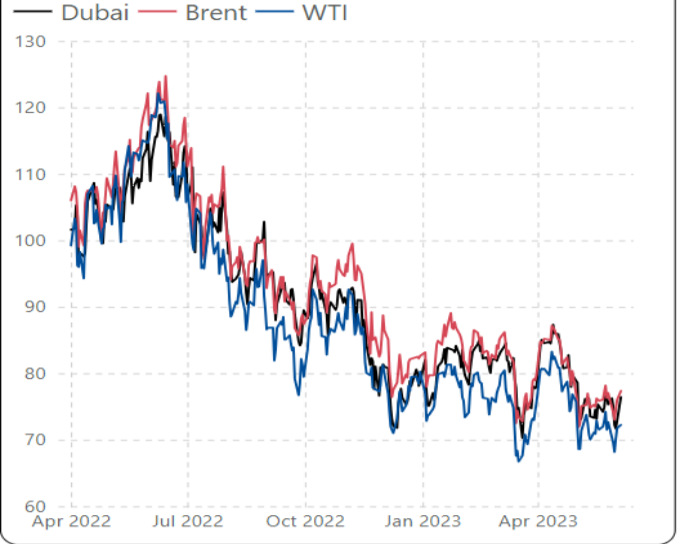


### ราคาน้ำมันดิบ

ราคาน้ำมันดิบดูไบ และ เวสต์ เท็กซัส เฉลี่ยอยู่ที่ระดับ \$73.77 และ \$69.90/บาร์เรล ปรับตัวลดลงจากสัปดาห์ที่แล้ว \$1.79 และ \$2.74/บาร์เรล ตามลำดับ

- การแข็งค่าของดอลลาร์สหรัฐฯ และดัชนีภาคการผลิตของจีนที่หดตัวลงมากกว่าที่คาด ส่งผลให้นักลงทุนมีความวิตกกังวลเกี่ยวกับแนวโน้มเศรษฐกิจจีน ซึ่งเป็นผู้นำเข้าน้ำมันรายใหญ่ของโลก
- นักลงทุนไม่มั่นใจว่าสภาองเกรสสหรัฐฯ จะผ่านร่างกฎหมายการขยายเขตแดนนี้หรือไม่ รวมถึงความกังวลต่อความไม่แน่นอนของนโยบายของกลุ่มโอเปกพลัส ซึ่งจะต้องติดตามการประชุมในวันที่ 4 มิ.ย. 66
- สำนักงานสารสนเทศด้านพลังงานสหรัฐฯ (EIA) รายงานปริมาณสำรองน้ำมันดิบเชิงพาณิชย์ที่สหรัฐฯ สัปดาห์สิ้นสุดวันที่ 26 พ.ค. 66 เพิ่มขึ้น 4.5 ล้านบาร์เรล มาอยู่ที่ 459.7 ล้านบาร์เรล

ราคาน้ำมันดิบตลาดโลก (เหรียญสหรัฐต่อบาร์เรล)



### ราคากลางน้ำมันสำเร็จรูปตลาดภูมิภาคเอเชีย

#### น้ำมันเบนซิน

ราคาน้ำมันเบนซินออกเทน 95, 92 และ 91 (Non-Oxy) เฉลี่ยอยู่ที่ระดับ \$91.07, \$85.69 และ \$88.17/บาร์เรล ปรับตัวลดลงจากสัปดาห์ที่แล้ว \$1.92, \$2.51 และ \$2.54/บาร์เรล ตามลำดับ

- International Enterprise Singapore (IES) รายงานสิงคโปร์ส่งออก สัปดาห์สิ้นสุดวันที่ 24 พ.ค. 66 ลดลง 13.3% มาอยู่ที่ 5.03 ล้านบาร์เรล
- Petroleum Association of Japan (PAJ) รายงานปริมาณการส่งออกของญี่ปุ่น สัปดาห์สิ้นสุดวันที่ 27 พ.ค. 65 เพิ่มขึ้น 2,802% มาอยู่ที่ 313,000 บาร์เรล ขณะที่ปริมาณการผลิตลดลง 3.8% มาอยู่ที่ 5.03 ล้านบาร์เรล
- Insights Global รายงานปริมาณสำรองเชิงพาณิชย์ที่ Amsterdam-Rotterdam-Antwerp (ARA) ในยุโรป สัปดาห์สิ้นสุดวันที่ 1 มิ.ย. 66 เพิ่มขึ้น 0.16 ล้านบาร์เรล มาอยู่ที่ 11.4 ล้านบาร์เรล

#### น้ำมันดีเซล

ราคาน้ำมันดีเซลหมุนเร็ว (10 PPM) เฉลี่ยอยู่ที่ระดับ \$88.58/บาร์เรล ปรับตัวลดลงจากสัปดาห์ที่แล้ว \$1.53/บาร์เรล

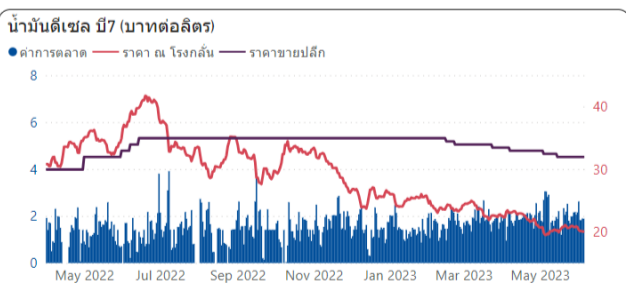
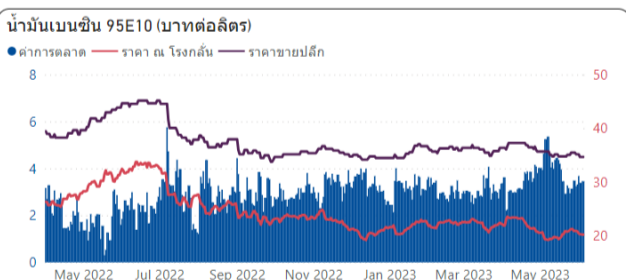
- IES รายงานปริมาณสำรอง Middle Distillates เชิงพาณิชย์ที่สิงคโปร์ สัปดาห์สิ้นสุดวันที่ 31 พ.ค. 66 เพิ่มขึ้น 0.13 ล้านบาร์เรล มาอยู่ที่ 7.96 ล้านบาร์เรล
- PAJ รายงานปริมาณส่งออกของญี่ปุ่น สัปดาห์สิ้นสุดวันที่ 27 พ.ค. 66 เพิ่มขึ้น 63,000 บาร์เรล/วัน มาอยู่ที่ 126,000 บาร์เรล/วัน

ราคากลางน้ำมันสำเร็จรูปตลาดภูมิภาคเอเชีย (เหรียญสหรัฐต่อบาร์เรล)



### ราคาขายปลีกน้ำมันเชื้อเพลิง (ณ วันที่ 5 มิ.ย. 2566)

หน่วย : บาท/ลิตร



ชนิด	PTT		Shell		Esso		Caltex	
	ราคา	เปลี่ยนแปลง	ราคา	เปลี่ยนแปลง	ราคา	เปลี่ยนแปลง	ราคา	เปลี่ยนแปลง
เบนซิน 95	42.44	-0.80	-	-	-	-	43.01	-0.50
แก๊สโซฮอล์ 95 E10	34.65	-0.80	35.14	-0.80	34.65	-0.80	34.65	-0.80
แก๊สโซฮอล์ 95 E20	32.34	-0.80	32.74	-	32.34	-0.80	32.34	-0.80
แก๊สโซฮอล์ 95 E85	32.79	-0.80	-	-	-	-	-	-
แก๊สโซฮอล์ 91	34.38	-0.80	34.84	-0.80	34.38	-0.80	34.38	-0.80
ดีเซลหมุนเร็ว B7	31.94	-	32.44	-	31.94	-	31.94	-
ดีเซลหมุนเร็ว	31.94	-	32.44	-	31.94	-	31.94	-
ดีเซลหมุนเร็ว B20	31.94	-	32.44	-	-	-	31.94	-
ดีเซลหมุนเร็วพรีเมียม	41.06	-	42.94	-	42.36	-	42.36	-

### ฐานะกองทุนน้ำมันเชื้อเพลิง

ค่าเงินบาทของไทยอ่อนค่าลงจากสัปดาห์ที่แล้ว 0.13 บาท/\$ มาอยู่ที่ระดับเฉลี่ย 34.8820 บาท/\$ ต้นทุนน้ำมันเบนซินลดลง 0.34 บาท/ลิตร และต้นทุนน้ำมันดีเซลลดลง 0.26 บาท/ลิตร ทำให้ค่าการตลาดเฉลี่ยถ่วงน้ำหนักของน้ำมันกลุ่มเบนซินและน้ำมันดีเซล อยู่ที่ระดับ 2.52 บาท/ลิตร

- ณ วันที่ 4 มิ.ย. 66 กองทุนฯ มีสินทรัพย์รวม 42,026 ล้านบาท หนี้สินกองทุนฯ 108,302 ล้านบาท
- ฐานะกองทุนฯ สุทธิ -66,276 ล้านบาท แยกเป็น
  - บัญชีน้ำมัน -19,900 ล้านบาท
  - บัญชี LPG -46,376 ล้านบาท

### แนวโน้มราคาน้ำมัน

ราคาน้ำมันดิบยังคงผันผวน หลังซาอุดีอาระเบียประกาศจะลดกำลังการผลิตน้ำมันดิบลงสู่ระดับ 9 ล้านบาร์เรล/วัน ในเดือน ก.ค. 66 จากปัจจุบันที่มีกำลังการผลิต 10 ล้านบาร์เรล/วัน ซึ่งเป็นการปรับลดกำลังการผลิตครั้งใหญ่ที่สุดของซาอุดีอาระเบียในรอบหลายปีและเป็นการปรับลดกำลังการผลิตเพิ่มเติมจากข้อตกลงเดิมของกลุ่มโอเปกพลัสที่จำกัดอุปทานน้ำมันไปจนถึงปี 67 รวมถึง นักลงทุนคลายความกังวลต่อการผิดชำระหนี้และเศรษฐกิจถดถอยหลังสหรัฐฯ ผ่านกฎหมายขยายเขตแดนนี้ อย่างไรก็ตาม ตลาดยังต้องติดตามการประชุมของธนาคารกลางสหรัฐฯ (เฟด) และธนาคารกลางยุโรป (ECB) โดยตลาดคาดการณ์ว่าจะทยอยปรับขึ้นอัตราดอกเบี้ยในการประชุมเดือน มิ.ย. นี้