

# ราคาขายปลีกน้ำมันต่างประเทศ

เดือนมิถุนายน 2562



จัดทำโดย

ศูนย์เทคโนโลยีสารสนเทศและการสื่อสาร

## สรุปราคาขายปลีกน้ำมันเบนซินและดีเซลของต่างประเทศ (ณ วันที่ 27 มิถุนายน 2562)

### ▪ เปรียบเทียบราคาขายปลีกน้ำมันเชื้อเพลิงในภูมิภาคเดือนมิถุนายนกับเดือนพฤษภาคม 2562

เดือนมิถุนายน 2562 ราคาน้ำมันดิบในช่วงต้นเดือนปรับตัวลดลงเนื่องจาก (-) นักลงทุนยังคงกังวลเกี่ยวกับสถานการณ์สงครามการค้าของสหรัฐฯและจีนที่ยังคงยืดเยื้อ ซึ่งส่งผลทำให้ความต้องการใช้น้ำมันชะลอตัวลงตามการเติบโตของเศรษฐกิจโลก ในช่วงครึ่งปีหลังต่อไป นอกจากนี้ (-) กองทุนการเงินระหว่างประเทศ (IMF) ปรับลดคาดการณ์การเติบโตทางเศรษฐกิจของจีนในปี 2562 ลงจากระดับร้อยละ 6.3 ไปสู่ระดับร้อยละ 6.2 เนื่องจากความกังวลเกี่ยวกับปัญหาสงครามการค้าระหว่างสหรัฐฯ กับจีนที่ยืดเยื้อ ขณะที่ (+) ราคาน้ำมันดิบได้รับแรงหนุนหลังจากรัฐมนตรีกระทรวงพลังงานของซาอุดีอาระเบียเปิดเผยว่า กลุ่มโอเปกและผู้ผลิตนอกกลุ่ม พร้อมทั้งจะรักษาสมดุลตลาดน้ำมันดิบ ทั้งนี้ ในช่วงปลายเดือน ราคาน้ำมันดิบได้ปรับตัวเพิ่มขึ้น สาเหตุเนื่องจาก (+) ราคาน้ำมันดิบเวสต์เท็กซัส และเบรนท์ปรับตัวสูงขึ้นมากกว่าร้อยละ 4 จากเหตุการณ์ความตึงเครียดระหว่างสหรัฐฯ และอิหร่าน ภายหลังจากที่กองทัพอากาศอิหร่านยิงสกัดโดรนของกองทัพสหรัฐฯ ตกเมื่อวันที่ 20 มิถุนายน 2562 ที่ผ่านมา ประกอบกับ (+) การคาดการณ์อุปสงค์น้ำมันดิบปรับตัวเพิ่มขึ้น หลังจากธนาคารกลางยุโรป (ECB) และ สหรัฐฯ (FED) ได้ส่งสัญญาณปรับลดอัตราดอกเบี้ยลง ประทับกับค่าเงินสหรัฐฯ อ่อนค่าลง ส่งผลให้ราคาน้ำมันดิบที่ซื้อโดยสกุลเงินอื่นๆ มีมูลค่าถูกลง

**ราคาน้ำมันเบนซินในภูมิภาค** ส่วนใหญ่ปรับตัวลดลงเนื่องจาก (-) อุปทานน้ำมันเบนซินจากเอเชียเหนือเข้ามาในภูมิภาคเพิ่มขึ้น ส่งผลให้เกิดภาวะอุปทานล้นตลาด ถึงแม้โรงกลั่นได้ปรับลดกำลังการกลั่นแล้วก็ตาม

**ราคาน้ำมันดีเซลในภูมิภาค** ส่วนใหญ่ปรับตัวลดลง เนื่องจาก (-) ปริมาณน้ำมันดีเซลปรับเพิ่มขึ้น หลังสิ้นสุดการปิดซ่อมบำรุง และความต้องการในภูมิภาคเอเชียที่เริ่มซบเซา

○ **ราคาขายปลีกน้ำมันเบนซินในอาเซียน** ปรับตัวลดลงทุกประเทศ\* ปัจจัยที่ทำให้ราคาลดลงเนื่องจาก (-) EIA รายงานปริมาณสำรองน้ำมันเบนซินเชิงพาณิชย์ของสหรัฐฯ เพิ่มขึ้น มาอยู่ที่ 234.1 ล้านบาร์เรล สูงสุดในรอบ 2 เดือน และ (-) International Enterprise Singapore (IES) รายงานปริมาณสำรองน้ำมันเบนซินเชิงพาณิชย์สิงคโปร์ที่เพิ่มสูงขึ้น ทั้งนี้ ประเทศไทยปรับราคาลดลง อยู่ที่ 27.45 บาท/ลิตร

○ **ราคาขายปลีกน้ำมันดีเซลในอาเซียน** ปรับตัวลดลงทุกประเทศ\* ปัจจัยที่ทำให้ราคาลดลงเนื่องจาก (-) ปริมาณน้ำมันดีเซลปรับเพิ่มขึ้น หลังสิ้นสุดการปิดซ่อมบำรุง และความต้องการในภูมิภาคเอเชียที่เริ่มซบเซา และ (-) อุปสงค์น้ำมันดีเซลมีแนวโน้มปรับตัวลดลงเมื่อเข้าสู่ฤดูฝน ทั้งนี้ ประเทศไทยปรับราคาลดลง อยู่ที่ 26.19 บาท/ลิตร

### ▪ ปัจจัยที่อาจมีผลกระทบต่อราคาที่น่าจับตามอง

○ การประชุมระหว่างผู้นำสหรัฐฯ และจีนในช่วงการประชุม G20 วันที่ 28-29 กรกฎาคม 2562 ทั้งสองฝ่ายกลับมาสู่เวทีเจรจาเพื่อหาทางออกของสงครามการค้า ระหว่างกัน โดยรัฐบาลสหรัฐฯ จะไม่ขึ้นภาษีสินค้านำเข้าจากจีนครั้งใหม่ระหว่างที่ยังมีการเจรจาทั้งสองฝ่าย ขณะที่จีนตกลงจะซื้อผลิตภัณฑ์ทางการเกษตรจากสหรัฐฯ มากขึ้น

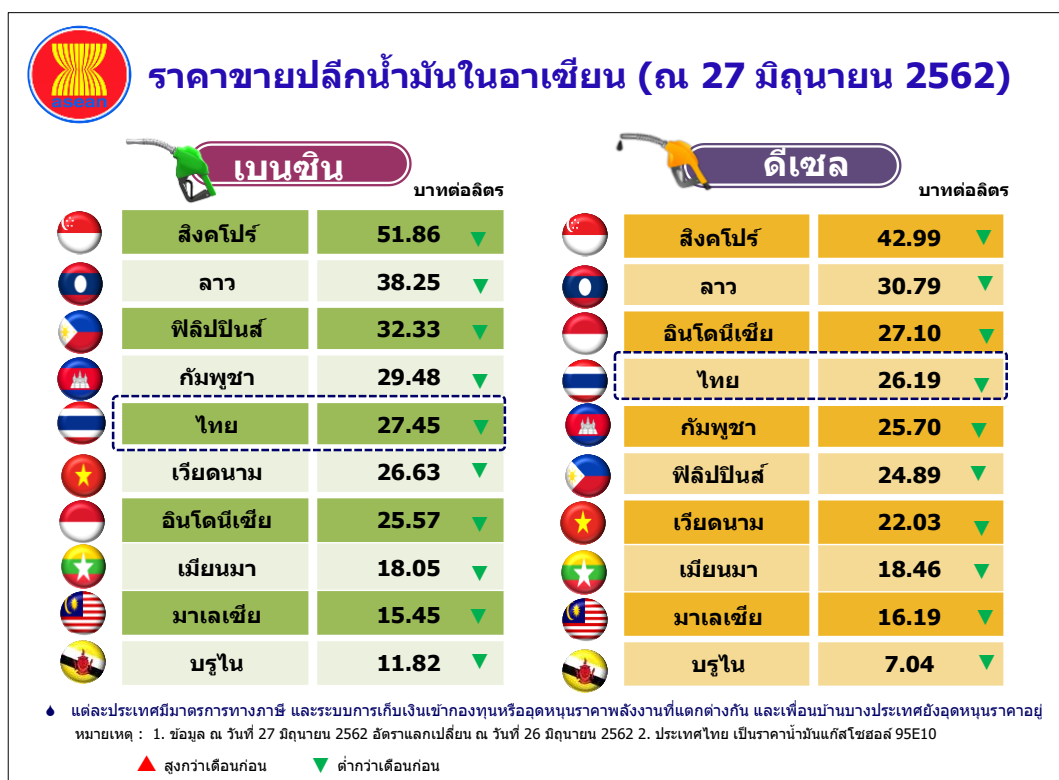
○ Bloomberg รายงานว่าโรงกลั่น Philadelphia (กำลังการกลั่น 330,000 บาร์เรลต่อวัน) ของบริษัท Philadelphia Energy Solutions Inc. (PES) ในสหรัฐฯ จะปิดดำเนินการถาวรในเดือนกรกฎาคม 2562 เพราะเหตุเพลิงไหม้อย่างรุนแรงทำให้โรงกลั่นเสียหายหนัก ล่าสุด PES เสนอขายน้ำมันดิบ Doba ปริมาณ 1 ล้านบาร์เรล ที่นำเข้ามาจากประเทศซาอุดีอาระเบียเดือนกรกฎาคม 2562

หมายเหตุ: (+) หมายถึง ปัจจัยบวกต่อราคาน้ำมัน  
(-) หมายถึง ปัจจัยลบต่อราคาน้ำมัน  
\* เปรียบเทียบในหน่วยบาทต่อลิตร

Country	National Currency Unit					
	Premium Gasoline			Diesel		
	June 2019	Last Month (May 2019)	Change From Last Month	June 2019	Last Month (May 2019)	Change From Last Month
<b>Thailand (Baht/Litre)</b>	<b>27.45</b>	<b>28.75</b>	<b>▼ -1.30</b>	<b>26.19</b>	<b>27.39</b>	<b>▼ -1.20</b>
Cambodia (Riel/Litre)	3,900.00	4,200.00	▼ -300.00	3,400.00	3,650.00	▼ -250.00
Indonesia (Rp/Litre)	11,700.00	11,700.00	● 0.00	12,400.00	12,400.00	● 0.00
Laos (KIP/Litre)	10,820.00	10,820.00	● 0.00	8,710.00	8,710.00	● 0.00
Myanmar (Kyat/Litre)	885.00	985.00	▼ -100.00	905.00	1,010.00	▼ -105.00
Malaysia (RM/Litre)	2.08	2.08	● 0.00	2.18	2.18	● 0.00
Philippine (PHP/Litre)	53.95	54.39	▼ -0.44	41.54	44.79	▼ -3.25
Singapore (Sing./Litre)	2.28	2.31	▼ -0.03	1.89	1.92	▼ -0.03
Vietnam (DONG/Litre)	20,130.00	21,590.00	▼ -1,460.00	16,650.00	17,610.00	▼ -960.00
Hong Kong (HK/Litre)	17.24	17.29	▼ -0.05	14.30	14.30	● 0.00
Japan (Yen/Litre)	147.90	150.00	▼ -2.10	128.70	130.60	▼ -1.90
Korea (KRW/Litre)	1,499.80	1,537.09	▼ -37.29	1,362.31	1,399.03	▼ -36.72
Belgium (EUR/Litre)	1.39	1.48	▼ -0.09	1.41	1.45	▼ -0.04
France (EUR/Litre)	1.52	1.58	▼ -0.06	1.43	1.48	▼ -0.05
Germany (EUR/Litre)	1.47	1.53	▼ -0.06	1.25	1.31	▼ -0.06
Italy (EUR/Litre)	1.59	1.63	▼ -0.04	1.48	1.52	▼ -0.04
Netherlands (EUR/Litre)	1.65	1.74	▼ -0.09	1.31	1.40	▼ -0.09
U.K. (EUR/Litre)	1.43	1.45	▼ -0.02	1.46	1.52	▼ -0.06
U.S.A. (USD/Gallon)	2.65	2.82	▼ -0.17	3.04	3.15	▼ -0.11
South Africa (Cent/Litre)	1,612.00	1,603.00	▲ 9.00	1,473.48	1,440.32	▲ 33.16

● Stable    ▼ Lower than Last Month,    ▲ Upper than Last Month

- ราคาขายปลีกน้ำมันเบนซินและดีเซลของต่างประเทศ ราคาขายปลีกน้ำมันสำเร็จรูปในแต่ละประเทศจะแตกต่างกัน ขึ้นอยู่กับโครงสร้างและนโยบายการชดเชยราคาน้ำมันของประเทศนั้น โดยราคาน้ำมัน ณ โรงกลั่นของประเทศไทย จะอ้างอิงราคาจากราคากลางน้ำมันสำเร็จรูปตลาดภูมิภาคเอเชีย (ตลาดจอร์จทาวน์ - Mean of Platts: MOP Singapore)
- ราคาขายปลีกน้ำมันเบนซินและดีเซลของประเทศไทยและต่างประเทศ ณ วันที่ 27 มิถุนายน 2562



## ราคาขายปลีกน้ำมันเชื้อเพลิงนานาชาติ



### เบนซิน

บาทต่อลิตร

สิงคโปร์	51.86
อังกฤษ	49.81
ลาว	38.25
บราซิล	35.75
แอฟริกาใต้	34.63
กัมพูชา	29.48
ไทย	27.45
เวียดนาม	26.63
อินโดนีเซีย	25.57
เมียนมา	18.05



### ดีเซล

บาทต่อลิตร

อังกฤษ	50.85
สิงคโปร์	42.99
ลาว	30.79
แอฟริกาใต้	31.65
บราซิล	28.97
อินโดนีเซีย	27.10
ไทย	26.19
กัมพูชา	25.70
เวียดนาม	22.03
เมียนมา	18.46

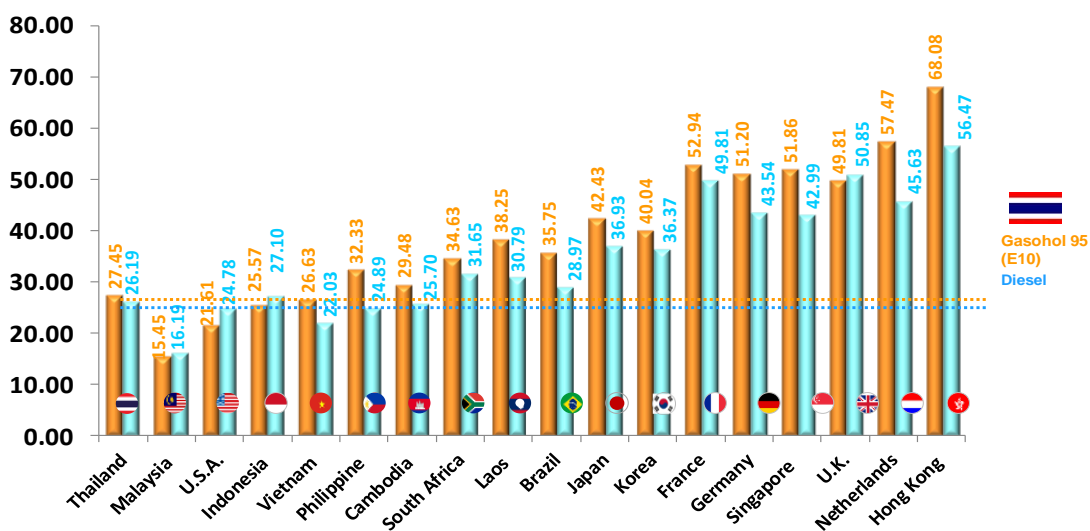


- ▶ แต่ละประเทศมีโครงสร้างราคาพลังงาน มาตรการภาษี และการอุดหนุนราคาที่แตกต่างกัน ซึ่งหลายประเทศกำลังพัฒนาฯ ยังให้การอุดหนุนราคาอยู่ ทำให้ราคาต่ำกว่าประเทศอื่น
  - ▶ ราคาดีเซลและเบนซินของไทยใกล้เคียงกัน ทั้งนี้ ไทยสนับสนุนการใช้น้ำมันแก๊สโซลีน โดยเก็บเงินเข้ากองทุนน้ำมันฯ น้อยกว่าเบนซิน
- หมายเหตุ : 1. ข้อมูล ณ วันที่ 27 มิถุนายน 2562 อัตราแลกเปลี่ยน ณ วันที่ 26 มิถุนายน 2562 2. ประเทศไทย เป็นราคาน้ำมันแก๊สโซลีน 95E10

- เปรียบเทียบราคาขายปลีกเบนซินและดีเซลในภูมิภาค

## Comparison of Retail Oil Prices

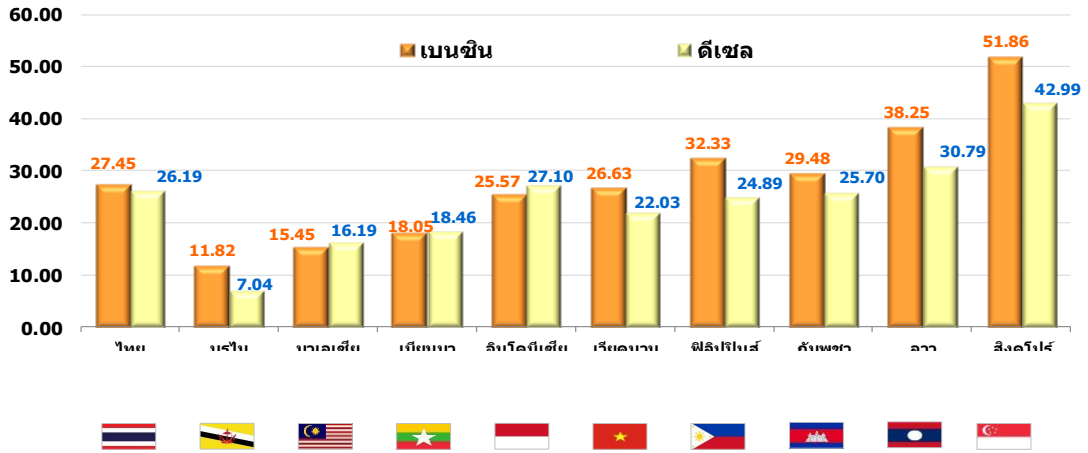
Baht/Litre



Data compiled as at 27 Jun 2019  
FX rates of Bank of Thailand as at 26 Jun 2019

## เปรียบเทียบราคาขายปลีกเบนซิน และดีเซล

บาท/ลิตร

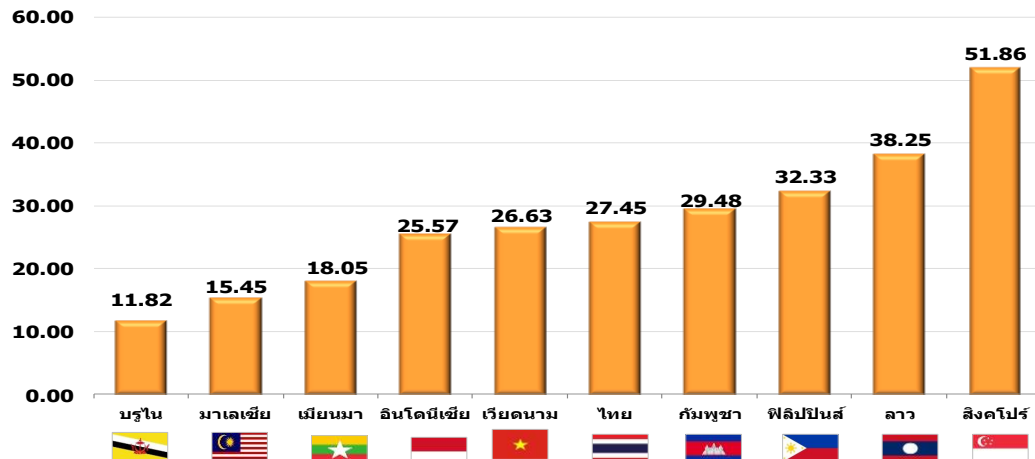


สิงคโปร์ มีระดับราคาขายปลีกเบนซินและดีเซลสูงสุดในกลุ่มอาเซียนอยู่ที่ระดับ 51.86 และ 42.99 บาทต่อลิตร

หมายเหตุ เบนซิน และดีเซล รวบรวมข้อมูล ณ วันที่ 27 มิถุนายน 2562  
อัตราแลกเปลี่ยนธนาคารแห่งประเทศไทย ณ วันที่ 26 มิถุนายน 2562

## เปรียบเทียบราคาขายปลีกเบนซิน

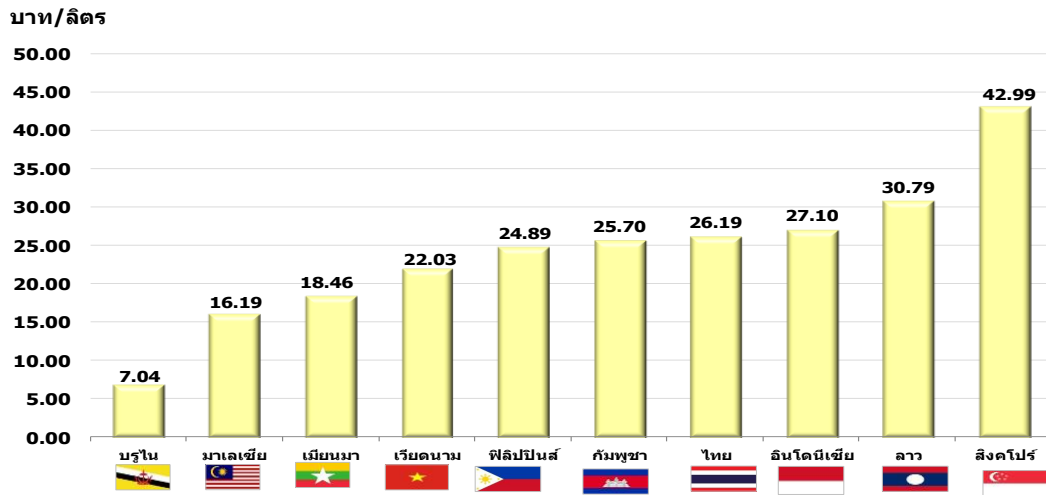
บาท/ลิตร



สิงคโปร์ มีระดับราคาขายปลีกเบนซินสูงสุดเป็นอันดับ 1 ในกลุ่มอาเซียน อยู่ที่ระดับ 51.86 บาทต่อลิตร  
ขณะที่ราคาขายปลีกน้ำมันเบนซินของไทย สูงเป็นอันดับ 6 ในกลุ่มอาเซียน อยู่ที่ระดับ 27.45 บาทต่อลิตร

หมายเหตุ เบนซิน รวบรวมข้อมูล ณ วันที่ 27 มิถุนายน 2562  
อัตราแลกเปลี่ยนธนาคารแห่งประเทศไทย ณ วันที่ 26 มิถุนายน 2562

## เปรียบเทียบราคาขายปลีกดีเซล

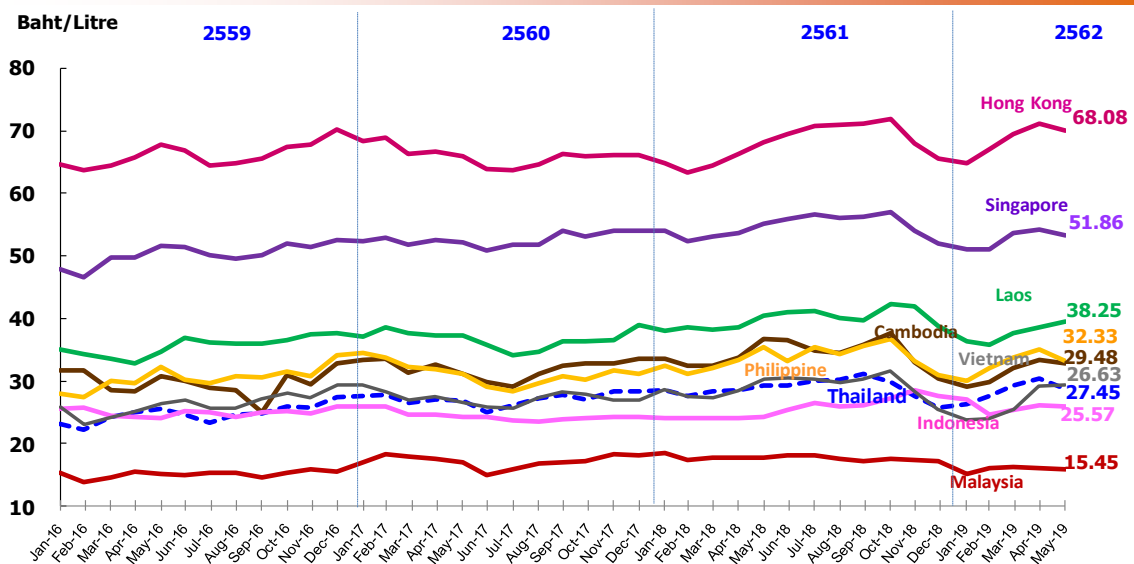


สิงคโปร์ มีระดับราคาขายปลีกดีเซลสูงสุดเป็นอันดับ 1 ในกลุ่มอาเซียน อยู่ที่ระดับ 42.99 บาทต่อลิตร ขณะที่ราคาขายปลีกน้ำมันดีเซลของไทย สูงเป็นอันดับ 6 ในกลุ่มอาเซียน อยู่ที่ระดับ 26.19 บาทต่อลิตร

หมายเหตุ: เบนซิน รวบรวมข้อมูล ณ วันที่ 27 มิถุนายน 2562  
อัตราแลกเปลี่ยนธนาคารแห่งประเทศไทย ณ วันที่ 26 มิถุนายน 2562

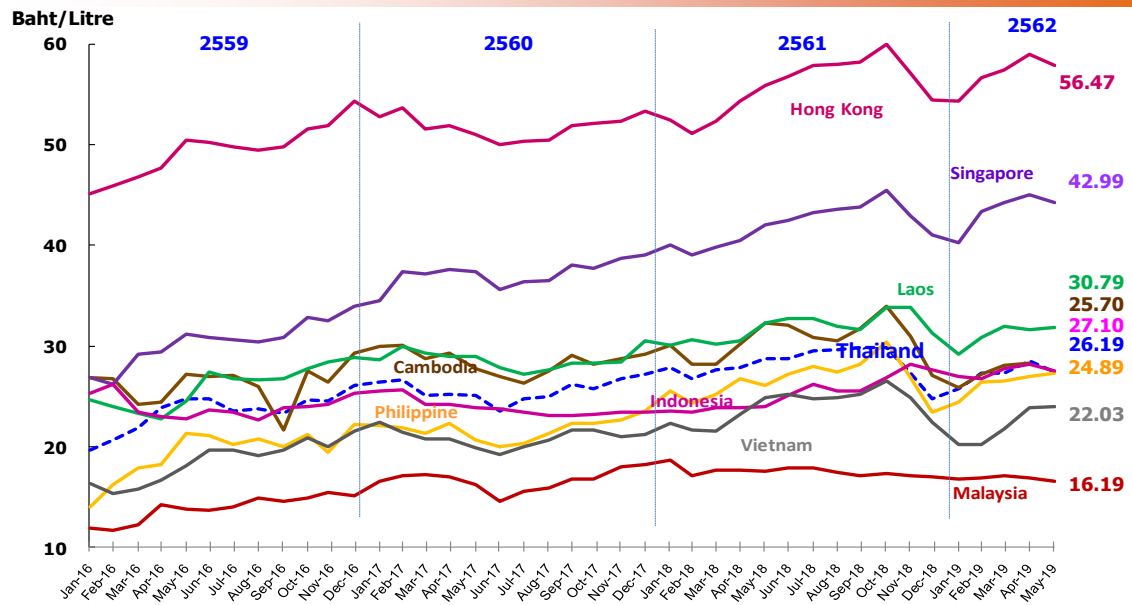
- เปรียบเทียบราคาขายปลีกน้ำมันเบนซินและดีเซลของประเทศไทยและต่างประเทศ

## แนวโน้มราคาขายปลีกน้ำมันเบนซินในภูมิภาค



เดือนมิถุนายน 2562 ราคาน้ำมันเบนซินของประเทศไทยต่ำกว่าเดือนก่อน อยู่ที่ระดับ 27.45 บาทต่อลิตร

## แนวโน้มราคาขายปลีกน้ำมันดีเซลในภูมิภาค



เดือนมิถุนายน 2562 ราคาน้ำมันดีเซลของประเทศไทยต่ำกว่าเดือนก่อน อยู่ที่ระดับ 26.19 บาทต่อลิตร

ศูนย์เทคโนโลยีสารสนเทศและการสื่อสาร