

ราคาขายปลีกน้ำมันต่างประเทศ

เดือนพฤศจิกายน 2562



จัดทำโดย
ศูนย์เทคโนโลยีสารสนเทศและการสื่อสาร

สรุปราคาขายปลีกน้ำมันเบนซินและดีเซลของต่างประเทศ (ณ วันที่ 29 พฤศจิกายน 2562)

▪ เปรียบเทียบราคาขายปลีกน้ำมันเชื้อเพลิงในภูมิภาค เดือนพฤศจิกายนกับเดือนตุลาคม 2562

เดือนพฤศจิกายน 2562 ราคาน้ำมันดิบมีแนวโน้มปรับตัวเพิ่มขึ้น โดยมีสาเหตุจากปัจจัยต่างๆ ดังนี้ (+) หลังการเจรจาการค้าระหว่างสหรัฐฯ กับจีนส่งสัญญาณดีขึ้น โดยทางจีนรายงานว่า ตัวแทนของทั้งสองประเทศมีการเจรจากันผ่านทางโทรศัพท์และสามารถบรรลุข้อตกลงขั้นพื้นฐาน ทั้งนี้ นายโดนัลด์ ทรัมป์ เปิดเผยว่าอาจจะมีการลงนามในข้อตกลงการค้าขั้นแรกกับจีนที่รัฐโอไฮโอ หลังจากสงครามการค้ายืดเยื้อมาเป็นเวลานานเกือบ 16 เดือน (+) นักวิเคราะห์ได้เปิดเผยว่าการปรับลดดอกเบี้ยของเฟดในสัปดาห์ที่ผ่านมา และการอ่อนตัวของค่าเงินสหรัฐฯ ช่วยสนับสนุนราคา และความต้องการใช้น้ำมันให้ปรับตัวสูงขึ้น (+) นาย Mohammad Barkindo เลขาธิการโอเปกกล่าวว่า ตลาดน้ำมันดิบในช่วงปี 2563 คาดว่าจะดีขึ้นกว่าในปีนี เนื่องจากปริมาณน้ำมันดิบที่ปรับลดลงจากการปรับลดกำลังการผลิตของกลุ่มโอเปกและประเทศพันธมิตร รวมถึงการคว่ำบาตรการส่งออกน้ำมันจากอิหร่านและเวเนซุเอลาของสหรัฐฯ อย่างไรก็ตาม (-) ท่อขนส่งน้ำมันดิบ Keystone ที่เป็นท่อขนส่งน้ำมันดิบชนิดหนักจากแคนาดาไปยังสหรัฐฯ ที่มีกำลังการขนส่ง 590,000 บาร์เรลต่อวัน ได้กลับมาดำเนินงาน หลังได้หยุดดำเนินการจากเหตุการณ์น้ำมันดิบรั่วไหล (-) รวมทั้งตลาดมีความกังวลเกี่ยวกับความคืบหน้าของการเจรจาการค้าระหว่างสหรัฐฯ และจีน ซึ่งยังไม่มีความแน่นอน โดยเฉพาะประเด็นการซื้อผลิตภัณฑ์ทางการเกษตรจากสหรัฐฯ ของจีน และสงครามการค้าได้ส่งผลกระทบต่อการเติบโตของความต้องการใช้น้ำมันโดยรวมจากการชะลอตัวของเศรษฐกิจโลก

ราคาน้ำมันเบนซินในภูมิภาค ส่วนใหญ่ปรับตัวเพิ่มขึ้น เนื่องจาก (+) ได้รับแรงหนุนจากความต้องการใช้ในระดับดีจากอินเดียและตะวันออกกลาง

ราคาน้ำมันดีเซลในภูมิภาค ส่วนใหญ่ปรับตัวเพิ่มขึ้น เนื่องจาก (+) ได้รับแรงหนุนจากอุปสงค์ในภูมิภาค

○ ราคาขายปลีกน้ำมันเบนซินในอาเซียน ส่วนใหญ่ปรับตัวเพิ่มขึ้น ยกเว้นลาว และบรูไนที่ปรับตัวลดลง ทั้งนี้ประเทศไทยปรับราคาเพิ่มขึ้น อยู่ที่ 27.25 บาท/ลิตร

○ ราคาขายปลีกน้ำมันดีเซลในอาเซียน ปรับตัวลดลง ยกเว้น สิงคโปร์ ไทย เมียนมา และมาเลเซีย ที่ปรับตัวเพิ่มขึ้น ทั้งนี้ประเทศไทยปรับราคาเพิ่มขึ้น อยู่ที่ 25.99 บาท/ลิตร

▪ ปัจจัยที่อาจมีผลกระทบต่อราคาที่น่าจับตามอง

○ ติดตามความคืบหน้าการเจรจาทางการค้าระหว่างสหรัฐฯ และจีน ซึ่งจะส่งผลกระทบต่อเศรษฐกิจและความต้องการใช้น้ำมันโลก หากการเจรจามีทิศทางที่ดี จะทำให้เศรษฐกิจโลกปรับตัวดีขึ้น ส่งผลให้ความต้องการใช้น้ำมันปรับตัวเพิ่มขึ้นตาม

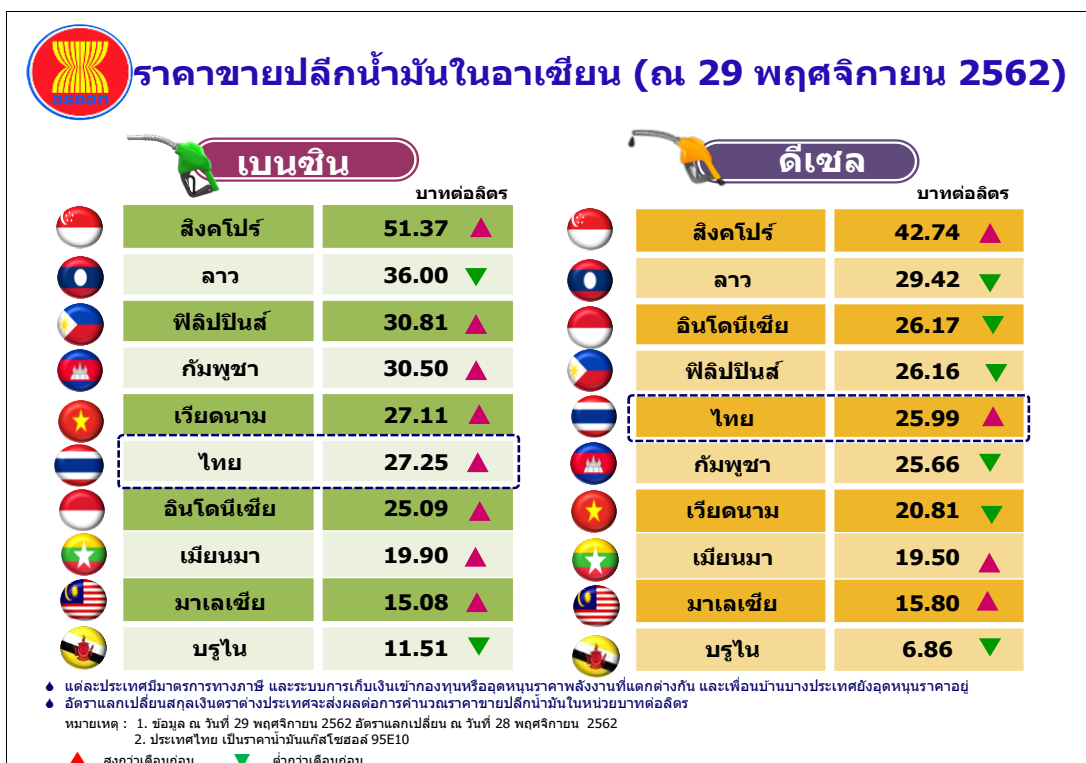
○ กำลังผลิตน้ำมันดิบจากผู้ผลิตทั้งในและนอกกลุ่มโอเปกมีแนวโน้มปรับตัวลดลง หลังซาอุดีอาระเบียพยายามโน้มน้าวให้กลุ่มผู้ผลิตปรับลดกำลังการผลิตมากขึ้น เพื่อหวังให้ราคาน้ำมันที่สูงขึ้นก่อนที่บริษัทน้ำมันแห่งชาติของซาอุดีอาระเบีย หรือซาอุดีอาระมโก จะออกขาย IPO ช่วงกลางเดือนหน้า ขณะที่อิหร่านหวังว่ากลุ่มผู้ผลิตจะปรับลดกำลังการผลิตมากขึ้นเช่นกัน โดยกลุ่มผู้ผลิตทั้งในและนอกกลุ่มโอเปก จะทำการประชุมเพื่อหารือกันถึงปริมาณการผลิตน้ำมันดิบในวันที่ 5 – 6 ธันวาคม 2562

- หมายเหตุ: 1. (+) หมายถึง ปัจจัยบวกต่อราคาน้ำมัน
2. (-) หมายถึง ปัจจัยลบต่อราคาน้ำมัน
3. เปรียบเทียบในหน่วยบาทต่อลิตร

Country	National Currency Unit					
	Premium Gasoline			Diesel		
	November 2019	Last Month (October 2019)	Change From Last Month	November 2019	Last Month (October 2019)	Change From Last Month
Thailand (Baht / Litre)	27.25	26.55	▲ 0.70	25.99	25.89	▲ 0.10
Cambodia (Riel/Litre)	4,100.00	4,000.00	▲ 100.00	3,450.00	3,500.00	▼ -50.00
Indonesia (Rp/Litre)	11,600.00	11,500.00	▲ 100.00	12,100.00	12,100.00	● 0.00
Laos (KIP/Litre)	10,560.00	10,710.00	▼ -150.00	8,630.00	8,720.00	▼ -90.00
Myanmar (Kyat/Litre)	990.00	955.00	▲ 35.00	970.00	965.00	▲ 5.00
Malaysia (RM/Litre)	2.08	2.08	● 0.00	2.18	2.18	● 0.00
Philippine (PHP/Litre)	51.70	51.15	▲ 0.55	43.90	44.85	▼ -0.95
Singapore (Sing./Litre)	2.32	2.29	▲ 0.03	1.93	1.90	▲ 0.03
Vietnam (DONG/Litre)	20,790.00	20,790.00	● 0.00	15,960.00	16,220.00	▼ -260.00
Hong Kong (HK/Litre)	17.89	17.79	▲ 0.10	14.60	14.60	● 0.00
Japan (Yen/Litre)	147.10	146.50	▲ 0.60	127.70	127.10	▲ 0.60
Korea (KRW/Litre)	1,537.78	1,536.83	▲ 0.95	1,380.19	1,383.26	▼ -3.07
Belgium (EUR/Litre)	1.39	1.38	▲ 0.01	1.45	1.44	▲ 0.01
France (EUR/Litre)	1.53	1.49	▲ 0.04	1.45	1.44	▲ 0.01
Germany (EUR/Litre)	1.38	1.40	▼ -0.02	1.26	1.27	▼ -0.01
Italy (EUR/Litre)	1.57	1.57	● 0.00	1.47	1.47	● 0.00
Netherlands (EUR/Litre)	1.65	1.64	▲ 0.01	1.37	1.37	● 0.00
U.K. (EUR/Litre)	1.47	1.46	▲ 0.01	1.53	1.52	▲ 0.01
U.S.A. (USD/Gallon)	2.58	2.60	▼ -0.02	3.07	3.06	▲ 0.002
South Africa (Cent/Litre)	1,544.00	1,557.00	▼ -13.00	1,420.21	1,434.41	▼ -14.20

● Stable ▼ Lower than Last Month, ▲ Upper than Last Month

- ราคาขายปลีกน้ำมันเบนซินและดีเซลของต่างประเทศ ราคาขายปลีกน้ำมันสำเร็จรูปในแต่ละประเทศจะแตกต่างกัน ขึ้นอยู่กับโครงสร้างและนโยบายการชดเชยราคาน้ำมันของประเทศนั้น โดยราคาน้ำมัน ณ โรงกลั่นของประเทศไทย จะอ้างอิงราคาจากราคากลางน้ำมันสำเร็จรูปตลาดภูมิภาคเอเชีย (ตลาดจอร์จทาวน์ - Mean of Platts: MOP Singapore)
- ราคาขายปลีกน้ำมันเบนซินและดีเซลของประเทศไทยและต่างประเทศ ณ วันที่ 29 พฤศจิกายน 2562



ราคาขายปลีกน้ำมันเชื้อเพลิงนานาชาติ



เบนซิน

บาทต่อลิตร

สิงคโปร์	51.37
อังกฤษ	48.91
ลาว	36.00
แอฟริกาใต้	31.64
บราซิล	31.45
กัมพูชา	30.50
ไทย	27.25
เวียดนาม	27.11
อินโดนีเซีย	25.09
เมียนมา	19.90



ดีเซล

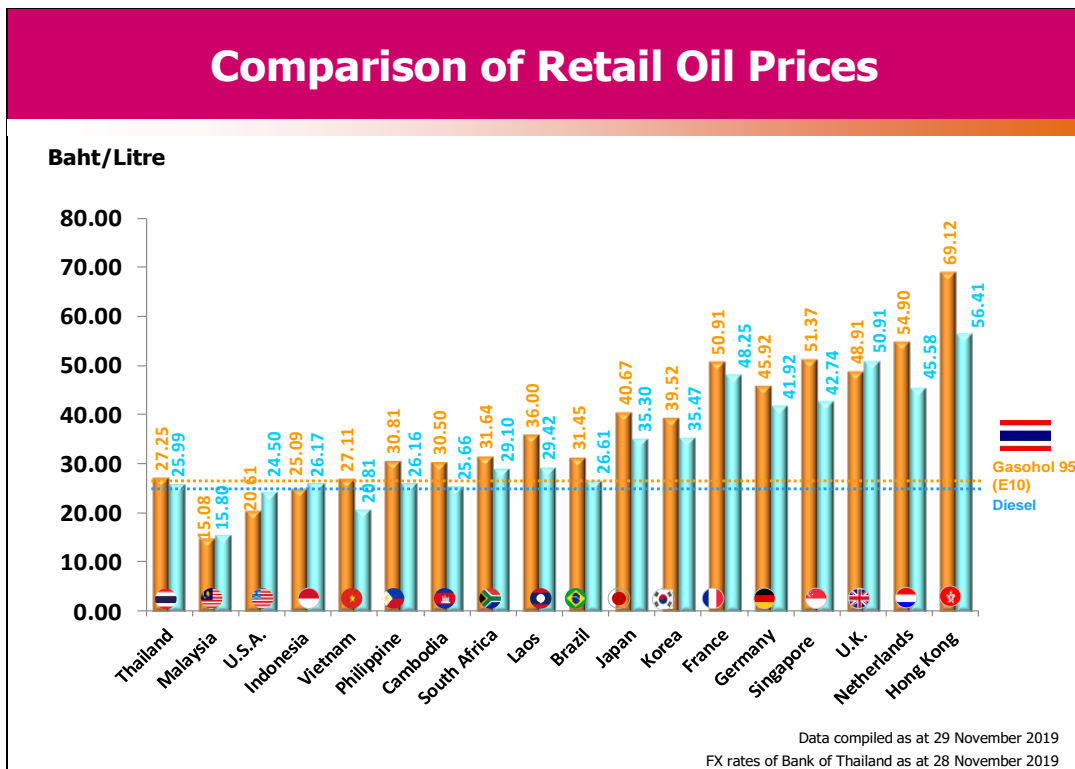
บาทต่อลิตร

อังกฤษ	50.91
สิงคโปร์	42.74
ลาว	29.42
แอฟริกาใต้	29.10
บราซิล	26.61
อินโดนีเซีย	26.17
ไทย	25.99
กัมพูชา	25.66
เวียดนาม	20.81
เมียนมา	19.50



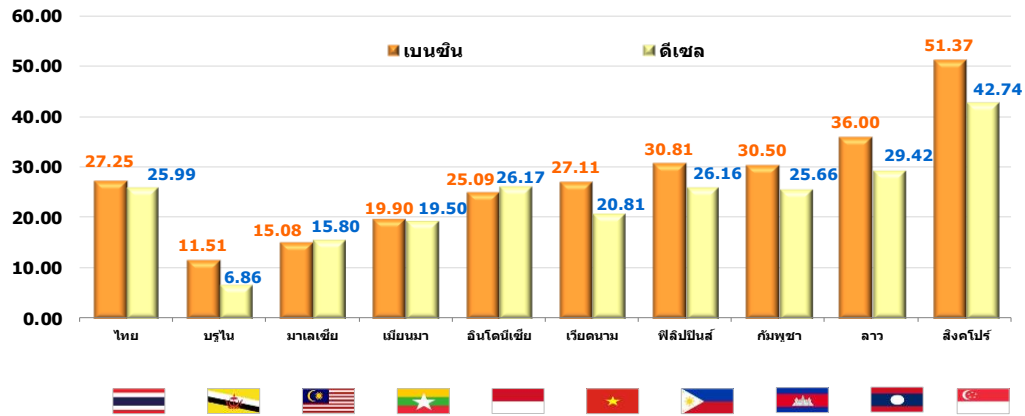
- แต่ละประเทศมีโครงสร้างราคาพลังงาน มาตรการภาษี และการอุดหนุนราคาที่แตกต่างกัน ซึ่งหลายประเทศกำลังพัฒนาฯ รัฐบาลยังให้การอุดหนุนราคาอยู่ ทำให้ราคาต่ำกว่าประเทศอื่น
 - ราคาดีเซลและเบนซินของไทยใกล้เคียงกัน ทั้งนี้ ไทยสนับสนุนการใช้น้ำมันแก๊สโซฮอล์ โดยเก็บเงินเข้ากองทุนน้ำมันฯ น้อยกว่าเบนซิน
- หมายเหตุ : 1. ข้อมูล ณ 29 พฤศจิกายน 2562 อัปเดตแลกเปลี่ยน ณ วันที่ 28 พฤศจิกายน 2562 2. ประเทศไทย เป็นราคาน้ำมันแก๊สโซฮอล์ 95E10

- เปรียบเทียบราคาขายปลีกเบนซินและดีเซลในภูมิภาค



เปรียบเทียบราคาขายปลีกเบนซิน และดีเซล

บาท/ลิตร



สิงคโปร์ มีระดับราคาขายปลีกเบนซินและดีเซลสูงสุดในกลุ่มอาเซียนอยู่ที่ระดับ 51.37 และ 42.74 บาทต่อลิตร

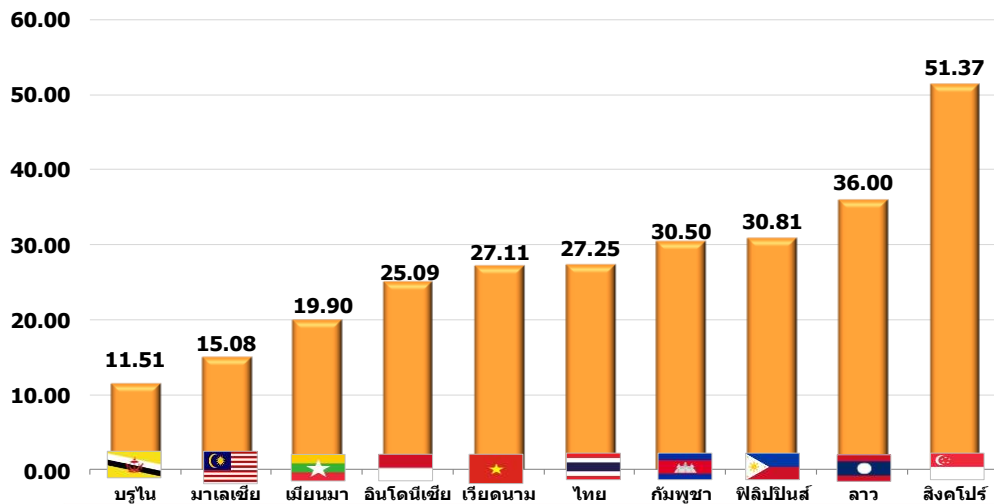
หมายเหตุ เบนซิน และดีเซล รวบรวมข้อมูล ณ วันที่ 29 พฤศจิกายน 2562

อัตราแลกเปลี่ยนธนาคารแห่งประเทศไทย ณ วันที่ 28 พฤศจิกายน 2562

11

เปรียบเทียบราคาขายปลีกเบนซิน

บาท/ลิตร



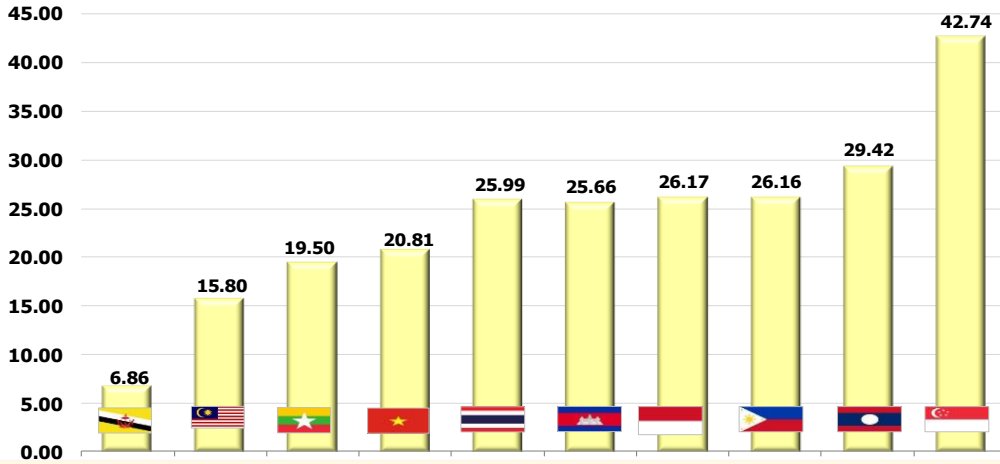
สิงคโปร์ มีระดับราคาขายปลีกเบนซินสูงสุดเป็นอันดับ 1 ในกลุ่มอาเซียน อยู่ที่ระดับ 51.37 บาทต่อลิตร

ขณะที่ราคาขายปลีกน้ำมันเบนซินของไทย สูงเป็นอันดับ 5 ในกลุ่มอาเซียน อยู่ที่ระดับ 27.25 บาทต่อลิตร

หมายเหตุ เบนซิน รวบรวมข้อมูล ณ วันที่ 29 พฤศจิกายน 2562
อัตราแลกเปลี่ยนธนาคารแห่งประเทศไทย ณ วันที่ 28 พฤศจิกายน 2562

เปรียบเทียบราคาขายปลีกดีเซล

บาท/ลิตร



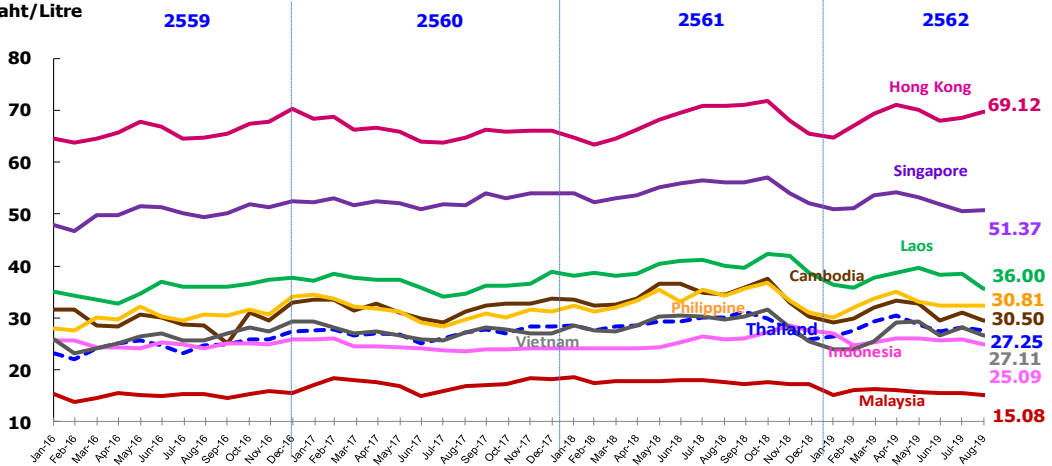
สิงคโปร์ มีระดับราคาขายปลีกดีเซลสูงสุดเป็นอันดับ 1 ในกลุ่มอาเซียน อยู่ที่ระดับ 42.74 บาทต่อลิตร ขณะที่ราคาขายปลิมน้ำมันดีเซลของไทย สูงเป็นอันดับ 5 ในกลุ่มอาเซียน อยู่ที่ระดับ 25.99 บาทต่อลิตร

หมายเหตุ: เบนซิน รวบรวมข้อมูล ณ วันที่ 29 พฤศจิกายน 2562
อัตราแลกเปลี่ยนธนาคารแห่งประเทศไทย ณ วันที่ 28 พฤศจิกายน 2562

- เปรียบเทียบราคาขายปลีกน้ำมันเบนซินและดีเซลของประเทศไทยและต่างประเทศ

แนวโน้มราคาขายปลีกน้ำมันเบนซินในภูมิภาค

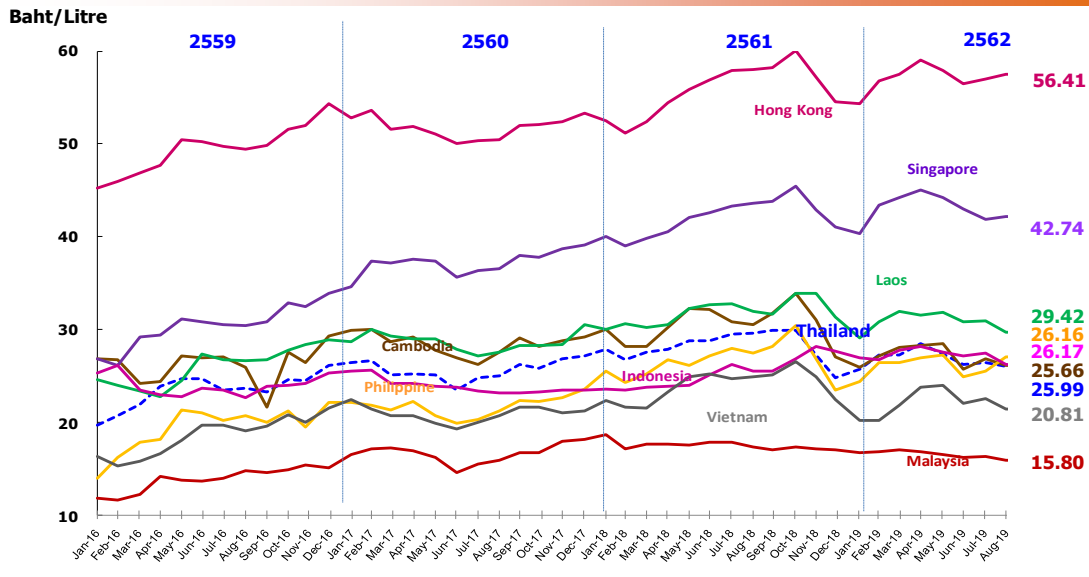
Baht/Litre



เดือนพฤศจิกายน 2562 ราคาน้ำมันเบนซินของประเทศไทยสูงกว่าเดือนก่อน อยู่ที่ระดับ 27.25 บาทต่อลิตร

15

แนวโน้มราคาขายปลีกน้ำมันดีเซลในภูมิภาค



เดือนพฤศจิกายน 2562 ราคาน้ำมันดีเซลของประเทศไทย สูงกว่าเดือนก่อนอยู่ที่ระดับ 25.99 บาทต่อลิตร

ศูนย์เทคโนโลยีสารสนเทศและการสื่อสาร