

สถานการณ์ราคาน้ำมันเชื้อเพลิง

ราคาน้ำมันโลก

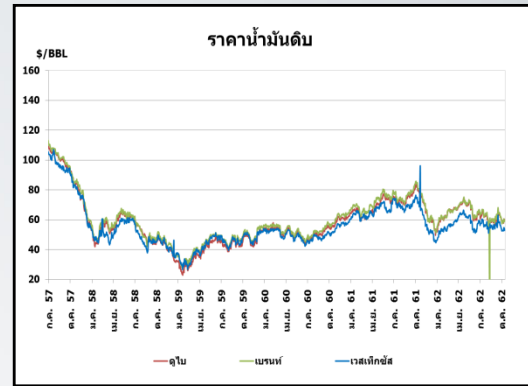
2 - 8 ธันวาคม 2562



ราคาน้ำมันดิบ

ราคาน้ำมันดิบดูไบและเวสต์เท็กซัส เฉลี่ยอยู่ที่ระดับ \$61.72 และ \$57.62 ต่อบาร์เรล ปรับตัวลดลงจากสัปดาห์ที่แล้ว \$1.73 และ \$0.53 ต่อบาร์เรล ตามลำดับ

- กลุ่มโอเปกตอบรับข้อเสนองของรัสเซียในการแยกปริมาณการผลิตคอนเดนเสทออกจากโควตาการผลิตน้ำมันดิบของประเทศนอกกลุ่มโอเปก ซึ่งจะทำให้ฐานการคำนวณปริมาณการผลิตน้ำมันของรัสเซียปรับลดกำลังการผลิตลงจากเดิมที่ 11.42 ล้านบาร์เรล/วัน สู่ระดับ 10.66 ล้านบาร์เรล/วัน
- Bloomberg รายงานสหรัฐฯ ส่งออกน้ำมันดิบในเดือน ต.ค. 62 เพิ่มขึ้น 290,000 บาร์เรล/วัน อยู่ที่ระดับ 3.38 ล้านบาร์เรล/วัน
- CFTC รายงานสถานะการลงทุนสัญญาซื้อขายน้ำมันดิบ WTI ในตลาดนิวยอร์กและตลาดลอนดอน สัปดาห์สิ้นสุด 3 ต.ค. 62 กลุ่มผู้จัดการกองทุนปรับสถานะถือครองสุทธิ ลดลง 42,264 สัญญา มาอยู่ที่ 171,114 สัญญา



ราคากลางน้ำมันสำเร็จรูปตลาดภูมิภาคเอเชีย

น้ำมันเบนซิน

ราคาน้ำมันเบนซินออกเทน 95 และ 92 เฉลี่ยอยู่ที่ระดับ \$74.64 และ \$70.59 ต่อบาร์เรล ปรับตัวลดลงจากสัปดาห์ที่แล้ว \$1.13 และ \$1.64 ต่อบาร์เรล ตามลำดับ

- เบนซินคองคิงสหรัฐฯ ปรับตัวสูงขึ้นกว่า 2.7 ล้านบาร์เรล จากโรงกลั่นน้ำมันดิบในสหรัฐฯ ปรับเพิ่มกำลังการผลิต หลังกลับมาจากกาปิดซ่อมบำรุงประจำปีของโรงกลั่นบางแห่งในภูมิภาค
- Insights Global รายงานปริมาณสำรองเบนซินที่ ARA ในยุโรป สัปดาห์สิ้นสุด 5 ต.ค. 62 เพิ่มขึ้น 0.15 ล้านบาร์เรล มาอยู่ที่ 6.49 ล้านบาร์เรล
- IES รายงานปริมาณสำรองเชิงพาณิชย์ที่สิงคโปร์ สัปดาห์สิ้นสุด 4 ต.ค. 62 เพิ่มขึ้น 0.02 ล้านบาร์เรล มาอยู่ที่ 11.26 ล้านบาร์เรล

น้ำมันดีเซล

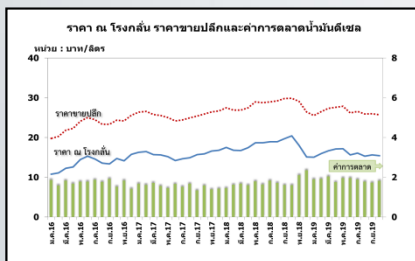
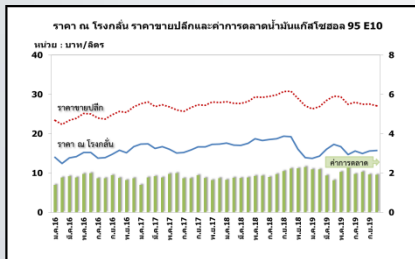
ราคาน้ำมันดีเซลหมุนเร็ว (10 PPM) เฉลี่ยอยู่ที่ระดับ \$76.29 ต่อบาร์เรล ปรับตัวลดลงจากสัปดาห์ที่แล้ว \$0.41 ต่อบาร์เรล

- Insights Global รายงานปริมาณสำรองดีเซลที่ ARA ในยุโรป สัปดาห์สิ้นสุด 5 ต.ค. 62 เพิ่มขึ้น 0.10 ล้านบาร์เรล มาอยู่ที่ 17.51 ล้านบาร์เรล
- EIA รายงานปริมาณสำรองเชิงพาณิชย์ที่สหรัฐฯ สัปดาห์สิ้นสุด 29 พ.ย. 62 เพิ่มขึ้น 3.1 ล้านบาร์เรล มาอยู่ที่ 119.5 ล้านบาร์เรล
- จีนส่งออกดีเซล ในเดือน พ.ย. 62 เพิ่มขึ้น 745,000 บาร์เรล อยู่ที่ 11.92 ล้านบาร์เรล



ราคาขายปลีกน้ำมันเชื้อเพลิง (ณ วันที่ 9 ธันวาคม 2562)

หน่วย : บาท/ลิตร



ชนิด	PTT		Shell		Esso		Caltex	
	ราคา	เปลี่ยนแปลง	ราคา	เปลี่ยนแปลง	ราคา	เปลี่ยนแปลง	ราคา	เปลี่ยนแปลง
เบนซินออกเทน 95	34.36	-	-	-	-	-	34.81	-
แก๊สโซฮอล์ 95 E10	26.95	-	26.95	-	26.95	-	26.95	-
แก๊สโซฮอล์ 95 E20	23.94	-	23.94	-	23.94	-	23.94	-
แก๊สโซฮอล์ 95 E85	19.79	-	-	-	-	-	-	-
แก๊สโซฮอล์ 91	26.68	-	26.68	-	26.68	-	26.68	-
ดีเซลหมุนเร็ว	25.99	-	25.99	-	25.99	-	25.99	-
ดีเซลหมุนเร็ว B10	23.99	-	23.99	-	23.99	-	-	-
ดีเซลหมุนเร็ว B20	22.99	-	22.99	-	22.99	-	22.99	-
ดีเซลหมุนเร็วพรีเมียม	29.84	-	30.34	-	30.34	-	30.24	-

ฐานะกองทุนน้ำมันเชื้อเพลิง

- ณ วันที่ 8 ต.ค. 62 กองทุนน้ำมันมีสินทรัพย์รวม 54,755 ล้านบาท
- หนี้สินกองทุน 16,232 ล้านบาท
- ฐานะกองทุนน้ำมันสุทธิ 38,523 ล้านบาท แยกเป็น
 - บัญชีน้ำมัน 43,530 ล้านบาท
 - บัญชี LPG -5,007 ล้านบาท

ค่าเงินบาทของไทยอ่อนค่าลงจากสัปดาห์ที่แล้ว 0.05 บาท/เหรียญสหรัฐฯ มาอยู่ที่ระดับเฉลี่ย 30.4584 บาท/เหรียญสหรัฐฯ ต้นทุนน้ำมันเบนซินลดลง 0.19 บาท/ลิตร ในขณะที่ต้นทุนน้ำมันดีเซลลดลง 0.05 บาท/ลิตร ทำให้ค่าการตลาดของน้ำมันเบนซิน น้ำมันแก๊สโซฮอล์ และน้ำมันดีเซล เฉลี่ยอยู่ที่ระดับ 1.89 บาท/ลิตร และค่าการกลั่น เฉลี่ยอยู่ที่ระดับ 1.52 บาท/ลิตร