

ราคาขายปลีกน้ำมันต่างประเทศ

เดือนเมษายน 2561



จัดทำโดย
ศูนย์พยากรณ์และสารสนเทศพลังงาน

สรุปราคาขายปลีกน้ำมันเบนซินและดีเซลของต่างประเทศ (ณ วันที่ 30 เมษายน 2561)

■ เปรียบเทียบราคาขายปลีกน้ำมันเชื้อเพลิงในภูมิภาคเดือนเมษายน 2561 กับเดือนมีนาคม 2561

ช่วงเดือนเมษายน 2561 ราคาน้ำมันดิบมีแนวโน้มปรับตัวเพิ่มขึ้นจากเดือนที่ผ่านมา เนื่องจาก (+) การดีดตัวของตลาดหุ้นสหรัฐฯ ในช่วงต้นเดือน (+) ความร้อนแรงของสงครามในตะวันออกกลาง รวมทั้ง (+) EIA รายงานปริมาณสำรองน้ำมันดิบและน้ำมันสำเร็จรูปเชิงพาณิชย์ของสหรัฐฯ ปรับตัวลดลง นอกจากนี้ (+) นักลงทุนวิตกกังวลว่าอุปทานน้ำมันอาจตึงตัวหากสหรัฐฯ กลับมาคว่ำบาตรอิหร่าน

อย่างไรก็ตาม ราคาน้ำมันดิบก็มีการปรับตัวลดลงในบางช่วง (-) เมื่อตลาดคลายความกังวลต่อสถานการณ์การเมืองและสงคราม นอกจากนี้ (-) ค่าเงินดอลลาร์ที่แข็งค่าขึ้นในบางช่วงก็เป็นอีกสาเหตุหนึ่งที่มีผลทำให้ราคาน้ำมันดิบลดลง

ราคาน้ำมันเบนซินในภูมิภาคปรับตัวเพิ่มขึ้นเนื่องจาก (+) ปริมาณน้ำมันเบนซินคงคลังที่สิงคโปร์ปรับลดลงมาอยู่ที่ระดับต่ำสุดในรอบ 7 สัปดาห์ ประกอบกับ (+) การหยุดดำเนินการชั่วคราวของโรงกลั่นในญี่ปุ่น

ราคาน้ำมันดีเซลในภูมิภาคปรับตัวเพิ่มขึ้นเนื่องจาก (+) อุปทานถูกจำกัดจากการปิดซ่อมบำรุงโรงกลั่น (+) แรงแทงจากอุปสงค์ที่แข็งแกร่งในอินเดียและตะวันออกกลาง ประกอบกับ (+) ปริมาณน้ำมันดีเซลคงคลังที่สิงคโปร์ปรับลดลงมาแตะระดับต่ำสุดในรอบ 5 สัปดาห์ ซึ่งสอดคล้องกับการเปลี่ยนแปลงราคาน้ำมันเบนซินและดีเซลในกลุ่มประเทศอาเซียน ดังนี้

○ ราคาขายปลีกน้ำมันเบนซิน ในอาเซียนส่วนใหญ่ปรับตัวเพิ่มขึ้น มีเพียงประเทศบรูไน มาเลเซีย ลาว และอินโดนีเซียที่ราคาคงเดิม ทั้งนี้ประเทศฟิลิปปินส์มีการปรับราคาเพิ่มมากที่สุด 1.31 บาทต่อลิตร ในขณะที่ไทยมีการปรับราคาเพิ่มขึ้น 0.20 บาทต่อลิตร

○ ราคาขายปลีกน้ำมันดีเซล ในอาเซียนส่วนใหญ่ปรับตัวเพิ่มขึ้น มีเพียงประเทศบรูไน มาเลเซีย ลาว และอินโดนีเซียที่ราคาคงเดิม ทั้งนี้ประเทศกัมพูชามีการปรับราคาเพิ่มมากที่สุด 2.04 บาทต่อลิตร ในขณะที่ไทยมีการปรับราคาเพิ่มขึ้น 0.30 บาทต่อลิตร

■ ปัจจัยที่อาจมีผลกระทบต่อราคาที่น่าจับตามอง

○ สถานการณ์ความตึงเครียดในตะวันออกกลาง ซึ่งอาจส่งผลกระทบต่ออุปทานน้ำมันดิบในภูมิภาคตั้งตัวขึ้น นอกจากนี้ความวิตกกังวลว่าสหรัฐฯ อาจถอนตัวออกจากข้อตกลงนิวเคลียร์ของอิหร่าน และทำการคว่ำบาตรอิหร่านครั้งใหม่ ซึ่งจะส่งผลให้อิหร่านส่งออกน้ำมันดิบสู่ตลาดโลกในปริมาณที่จำกัด

○ สำนักงานพลังงานสากล (IEA) ระบุว่าปริมาณน้ำมันดิบคงคลังทั่วโลก ปรับลดลงอย่างมากนับตั้งแต่ช่วงปี 2561 ที่ผ่านมาและมีแนวโน้มปรับลดลงต่ำกว่าระดับค่าเฉลี่ย 5 ปีในอีกไม่กี่เดือนข้างหน้า

○ ปริมาณการผลิตน้ำมันดิบของสหรัฐฯ มีแนวโน้มปรับเพิ่มขึ้นอย่างต่อเนื่อง หลังจากที่ราคาน้ำมันดิบปรับตัวสูงขึ้นเหนือระดับต้นทุนเฉลี่ยในการผลิต

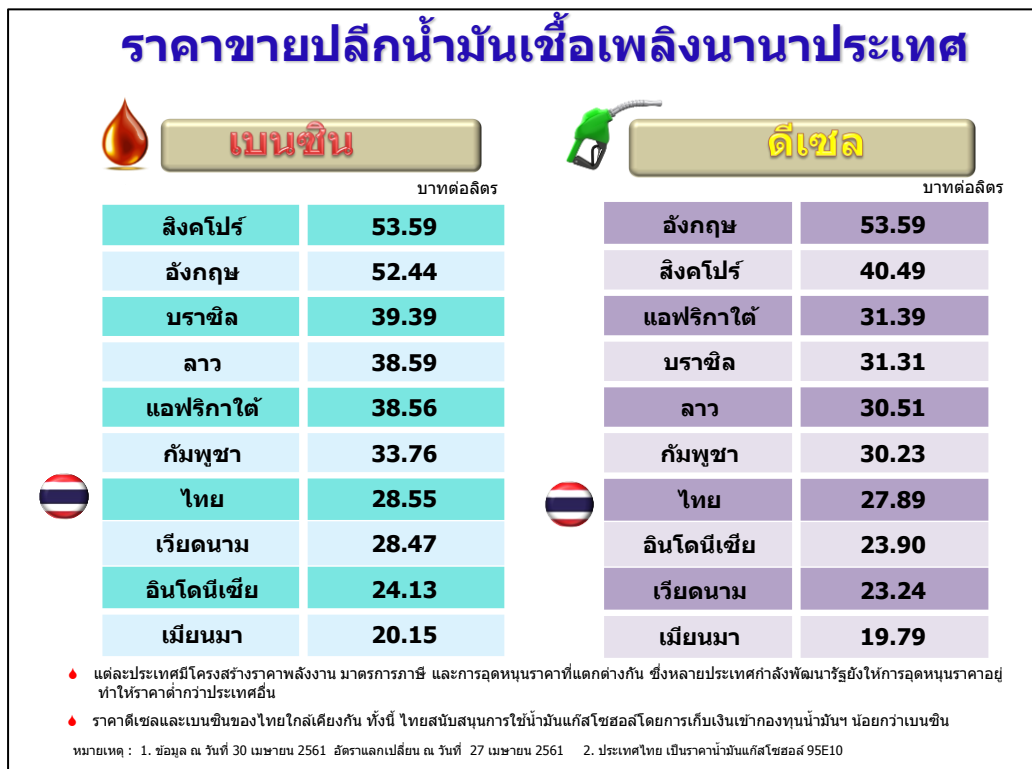
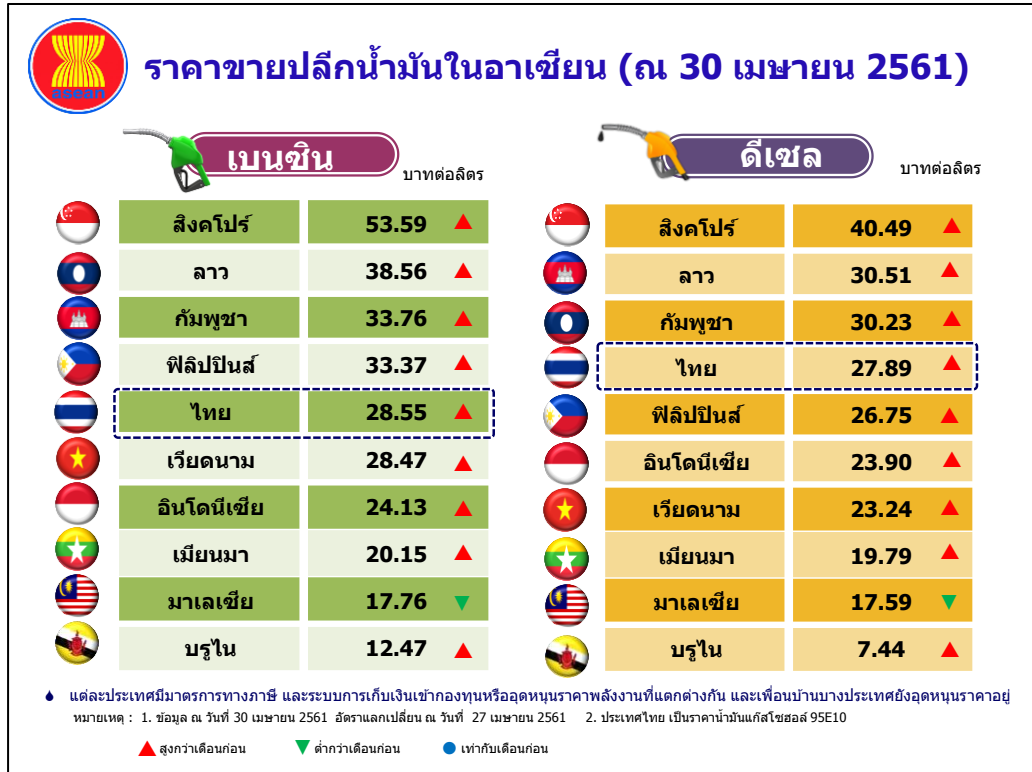
หมายเหตุ: (+) หมายถึง ปัจจัยบวกต่อราคาน้ำมัน

(-) หมายถึง ปัจจัยลบต่อราคาน้ำมัน

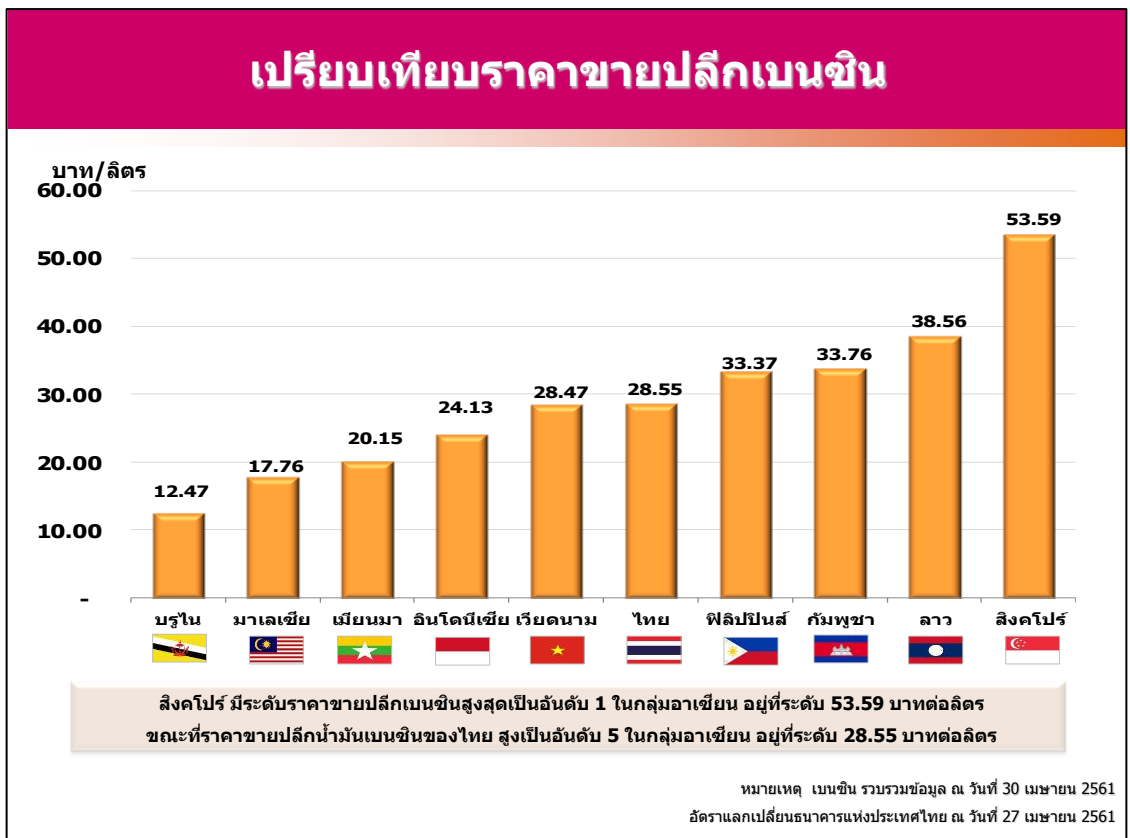
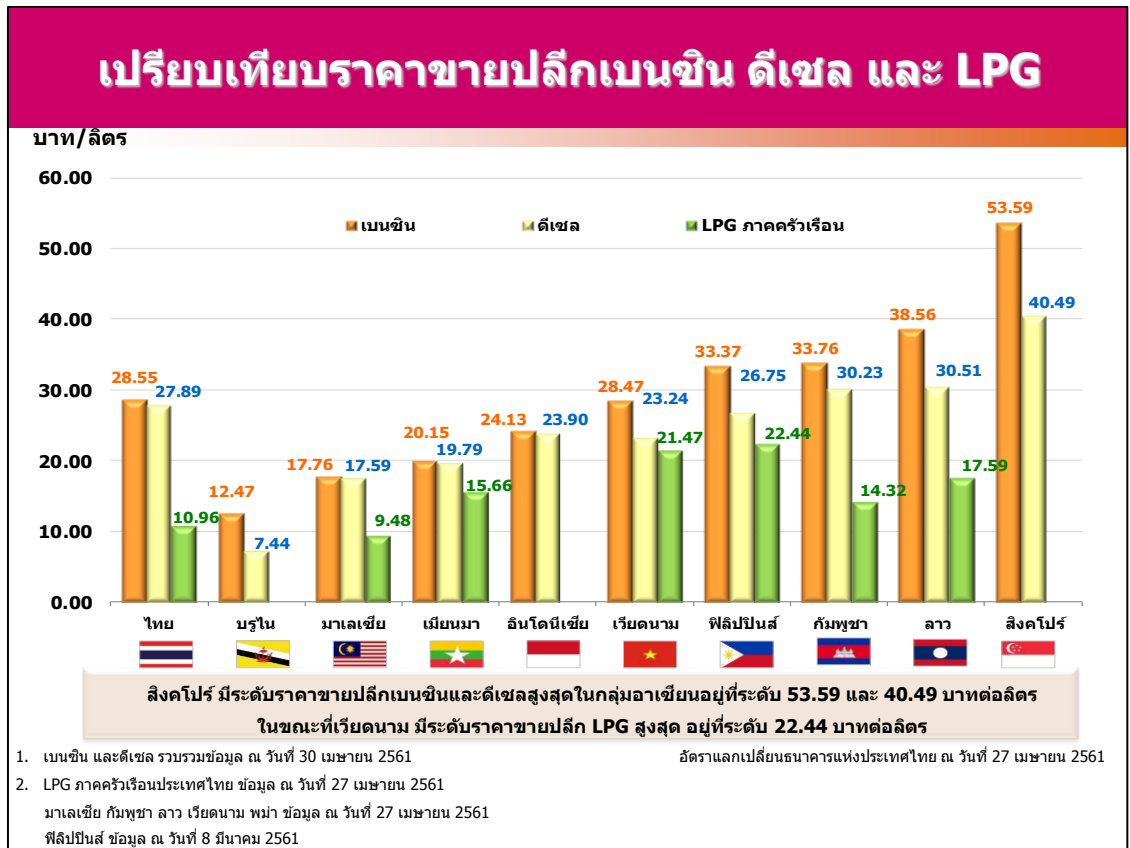
ประเทศ (หน่วย)	ราคาขายปลีกน้ำมันเบนซินและดีเซลในกลุ่มประเทศอาเซียน*					
	น้ำมันเบนซินพิเศษ			น้ำมันดีเซล		
	เมษายน 2561 National Currency (บาท/ลิตร)	มีนาคม 2561	ปริมาณ การเปลี่ยนแปลง	เมษายน 2561 National Currency (บาท/ลิตร)	มีนาคม 2561	ปริมาณ การเปลี่ยนแปลง
ประเทศไทย (บาท/ลิตร)	28.55	28.35	▲ 0.20	27.89	27.59	▲ 0.30
ประเทศกัมพูชา (เรียล/ลิตร)	4,300.00 (33.76)	4,150.00	▲ 150.00	3,850.00 (30.23)	3,600.00	▲ 250.00
ประเทศบรูไน (ดอลลาร์บรูไน/ลิตร)	0.52 (12.47)	0.52	● 0.00	0.31 (7.44)	0.31	● 0.00
ประเทศฟิลิปปินส์ (เปโซ/ลิตร)	54.82 (33.37)	53.57	▲ 1.25	43.95 (26.75)	42.05	▲ 1.90
ประเทศมาเลเซีย (ริงกิต/ลิตร)	2.20 (17.76)	2.20	● 0.00	2.18 (17.59)	2.18	● 0.00
ประเทศเมียนมา (จัต/ลิตร)	850.00 (20.15)	830.00	▲ 20.00	835.00 (19.79)	815.00	▲ 20.00
ประเทศเวียดนาม (ดอง/ลิตร)	20,500.00 (28.47)	19,980.00	▲ 520.00	16,730.00 (23.24)	15,710.00	▲ 1,020.00
ประเทศลาว (กีบ/ลิตร)	10,110.00 (38.56)	10,110.00	● 0.00	8,000.00 (30.51)	8,000.00	● 0.00
ประเทศสิงคโปร์ (ดอลลาร์สิงคโปร์/ลิตร)	2.25 (53.59)	2.23	▲ 0.02	1.70 (40.49)	1.67	▲ 0.03
ประเทศอินโดนีเซีย (รูเปีย/ลิตร)	10,550.00 (24.13)	10,550.00	● 0.00	10,450.00 (23.90)	10,450.00	● 0.00

หมายเหตุ: 1. ราคาขายปลีกน้ำมันเบนซินและดีเซลของกลุ่มประเทศอาเซียนที่ไม่รวมราคาของประเทศบรูไน
2. ราคาน้ำมันของประเทศไทยเป็นราคาน้ำมันแก๊สโซฮอล์ ออกเทน 95 (Gasohol 95-E10)

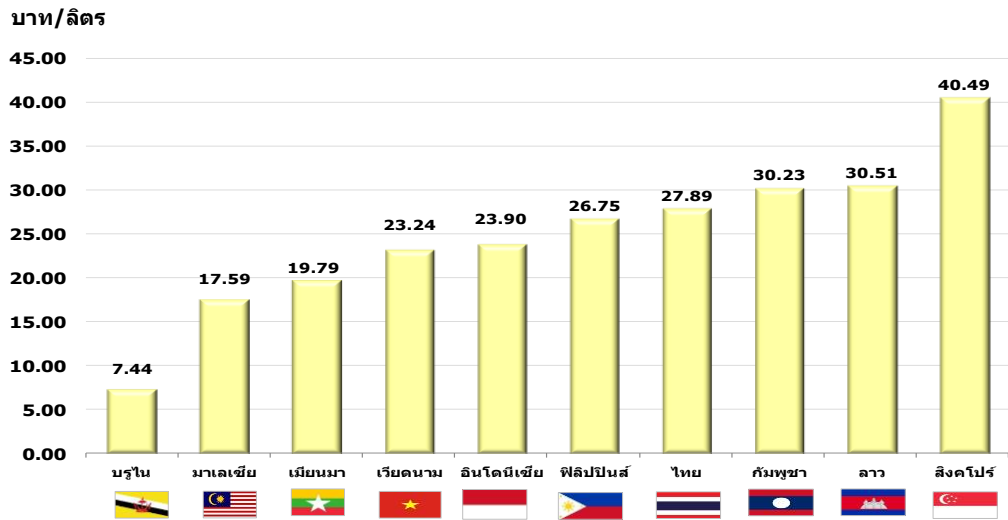
- ราคาขายปลีกน้ำมันเบนซินและดีเซลของต่างประเทศ ราคาขายปลีกน้ำมันสำเร็จรูปในแต่ละประเทศจะแตกต่างกัน ขึ้นอยู่กับโครงสร้างและนโยบายการชดเชยราคาน้ำมันของประเทศนั้น โดยราคาน้ำมัน ณ โรงกลั่นของประเทศไทย จะอ้างอิงราคาจากราคากลางน้ำมันสำเร็จรูปตลาดภูมิภาคเอเชีย (ตลาดจอร์จทาวน์ - Mean of Platts: MOP Singapore)
- ราคาขายปลีกน้ำมันเบนซินและดีเซลของประเทศไทยและต่างประเทศ ณ วันที่ 30 เมษายน 2561



- เปรียบเทียบราคาขายปลีกเบนซิน ดีเซล และ LPG ในภูมิภาค



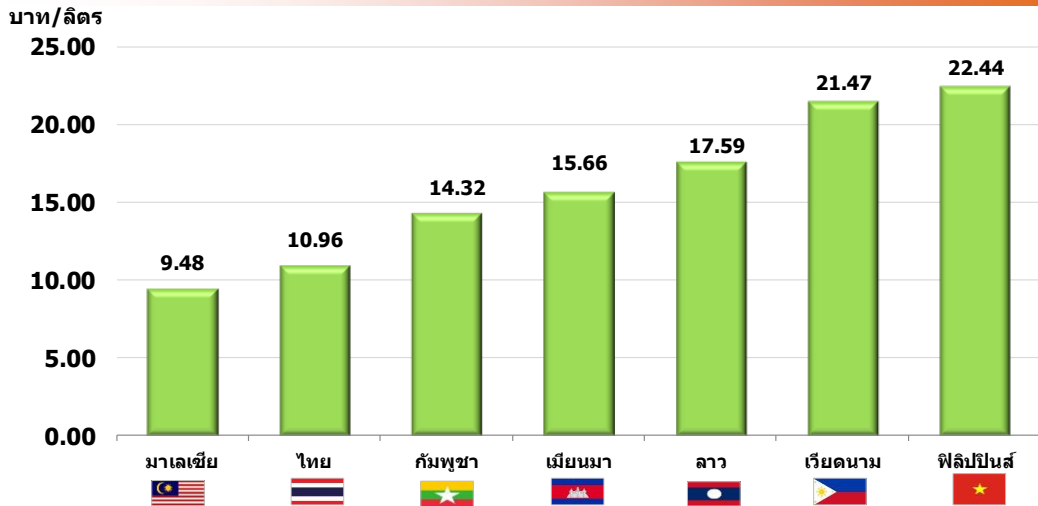
เปรียบเทียบราคาขายปลีกดีเซล



สิงคโปร์ มีระดับราคาขายปลีกดีเซลสูงสุดเป็นอันดับ 1 ในกลุ่มอาเซียน อยู่ที่ระดับ 40.49 บาทต่อลิตร ขณะที่ราคาขายปลิมน้ำมันดีเซลของไทย สูงเป็นอันดับ 4 ในกลุ่มอาเซียน อยู่ที่ระดับ 27.89 บาทต่อลิตร

หมายเหตุ: เบนซิน รวบรวมข้อมูล ณ วันที่ 30 เมษายน 2561
อัตราแลกเปลี่ยนธนาคารแห่งประเทศไทย ณ วันที่ 27 เมษายน 2561

เปรียบเทียบราคาขายปลีก LPG



เวียดนาม มีระดับราคาขายปลีก LPG สูงสุด อยู่ที่ระดับ 20.54 บาทต่อลิตร ขณะที่ราคาขายปลีก LPG ของไทย อยู่ที่ระดับ 10.96 บาทต่อลิตร

หมายเหตุ: LPG ภาคครัวเรือนประเทศไทย ข้อมูล ณ วันที่ 27 เมษายน 2561
มาเลเซีย กัมพูชา ลาว เวียดนาม พม่า ข้อมูล ณ วันที่ 27 เมษายน 2561
ฟิลิปปินส์ ข้อมูล ณ วันที่ 8 มีนาคม 2561

- เปรียบเทียบราคาขายปลีกน้ำมันเบนซินและดีเซลของประเทศไทยและต่างประเทศ

