



# ราคาขายปลีกน้ำมันต่างประเทศ

## เดือนเมษายน 2562



จัดทำโดย

ศูนย์เทคโนโลยีสารสนเทศและการสื่อสาร

## สรุปราคาขายปลีกน้ำมันเบนซินและดีเซลของต่างประเทศ (ณ วันที่ 29 เมษายน 2562)

### ▪ เปรียบเทียบราคาขายปลีกน้ำมันเชื้อเพลิงในภูมิภาคเดือนเมษายนกับเดือนมีนาคม 2562

เดือนเมษายน 2562 ราคาน้ำมันดิบมีแนวโน้มทรงตัวในระดับสูง โดยปรับตัวเพิ่มขึ้นเล็กน้อย เนื่องจาก (+) อุปทานน้ำมันดิบที่ปรับตัวลดลงอย่างต่อเนื่อง หลังกลุ่มผู้ผลิตทั้งในและนอกกลุ่มโอเปกร่วมมือกันปรับลดกำลังการผลิตน้ำมันดิบตั้งแต่ช่วงต้นปี 2562 ประกอบกับ (+) สหรัฐฯ ยังไม่มีแนวโน้มที่จะลดระดับมาตรการคว่ำบาตรอิหร่านและเวเนซุเอลา นอกจากนี้ยังมีปัจจัยอื่นๆ ที่ทำให้ราคาน้ำมันดิบเพิ่มขึ้น เช่น (+) เหตุการณ์ ไฟฟ้าขัดข้องที่ท่าเรือส่งออกน้ำมันดิบหลักของประเทศเวเนซุเอลา ส่งผลให้การส่งออกน้ำมันดิบลดลง 650,000 บาร์เรล (+) สถานการณ์ความตึงเครียด สงครามการค้าระหว่างสหรัฐฯ และจีนมีแนวโน้มที่จะดำเนินไปได้ด้วยดี ส่งผลให้ตลาดคลายความกังวลเกี่ยวกับเศรษฐกิจและความต้องการใช้น้ำมันโลก และ (+) เหตุปะทะในลิเบียที่ยังปะทุอย่างต่อเนื่องซึ่งคาดว่าจะส่งผลกระทบต่อการผลิตและการส่งออกน้ำมันดิบที่ตั้งตัวอย่างไรก็ตาม (-) ราคาน้ำมันดิบยังคงได้รับแรงกดดันจากอุปทานน้ำมันดิบจากสหรัฐฯ ที่มีแนวโน้มปรับตัวเพิ่มขึ้นอย่างต่อเนื่อง

**ราคาน้ำมันเบนซินในภูมิภาค** ส่วนใหญ่ปรับตัวเพิ่มขึ้น เนื่องจาก (+) อุปทานที่ตั้งตัวจากการปิดซ่อมบำรุงโรงกลั่นในจีน ประกอบกับ (+) ปริมาณน้ำมันเบนซินคงคลังสหรัฐฯ และตะวันออกกลางปรับลด ขณะที่ (+) อุปสงค์น้ำมันเบนซินจากอินโดนีเซียปรับตัวเพิ่มขึ้น

**ราคาน้ำมันดีเซลในภูมิภาค** ส่วนใหญ่ปรับตัวเพิ่มขึ้น เนื่องจาก (+) อุปทานในเอเชียปรับตัวลดลงจากโรงกลั่นน้ำมันที่ยังอยู่ในช่วงฤดูกาลปิดซ่อมบำรุง นอกจากนี้ (+) ตลาดยังได้รับแรงหนุนจากอุปสงค์ที่ปรับเพิ่มขึ้นจากเวียดนาม และ (+) มีการเลื่อนการส่งออก

น้ำมันดีเซลของจีน เนื่องจากโรงกลั่นเข้าสู่ช่วงปิดซ่อมบำรุง ในช่วงเดือน เม.ย. – ต้นเดือน มิ.ย. 62

○ **ราคาขายปลีกน้ำมันเบนซินในอาเซียน** ส่วนใหญ่ปรับตัวเพิ่มขึ้น ยกเว้นประเทศมาเลเซียและบรูไน ปัจจัยที่ทำให้ราคาเพิ่มขึ้น เนื่องจาก (+) อุปทานในภูมิภาคเอเชียยังคงตั้งตัวจากโรงกลั่นเข้าสู่ช่วงปิดซ่อมบำรุง ประกอบกับ (+) อุปสงค์น้ำมันเบนซินจากอินโดนีเซียปรับตัวเพิ่มขึ้น ทั้งนี้ประเทศไทยปรับราคาเพิ่มขึ้น อยู่ที่ 30.45 บาท/ลิตร

○ **ราคาขายปลีกน้ำมันดีเซลในอาเซียน** ส่วนใหญ่ปรับตัวเพิ่มขึ้น ยกเว้นประเทศลาว มาเลเซีย และบรูไน ปัจจัยที่ทำให้ราคาเพิ่มขึ้น เนื่องจากอุปทานในเอเชียปรับตัวลดลง จากโรงกลั่นน้ำมันที่ยังอยู่ในช่วงฤดูกาลปิดซ่อมบำรุง นอกจากนี้ (+) ตลาดยังได้รับแรงหนุนจากอุปสงค์ที่ปรับเพิ่มขึ้นจากเวียดนาม ทั้งนี้ประเทศไทยราคาเพิ่มขึ้น อยู่ที่ 28.49 บาท/ลิตร

### ▪ ปัจจัยที่อาจมีผลกระทบต่อราคาที่น่าจับตามอง

○ การตัดสินใจที่จะไม่ขยายระยะเวลาการปรับลดกำลังการผลิตของรัสเซีย หลังข้อตกลงปรับลดกำลังการผลิต จะยุติลงในเดือน มิ.ย. 62 เนื่องจากรัสเซียต้องการเพิ่มการผลิตเพื่อชิงส่วนแบ่งการตลาดจากสหรัฐฯ

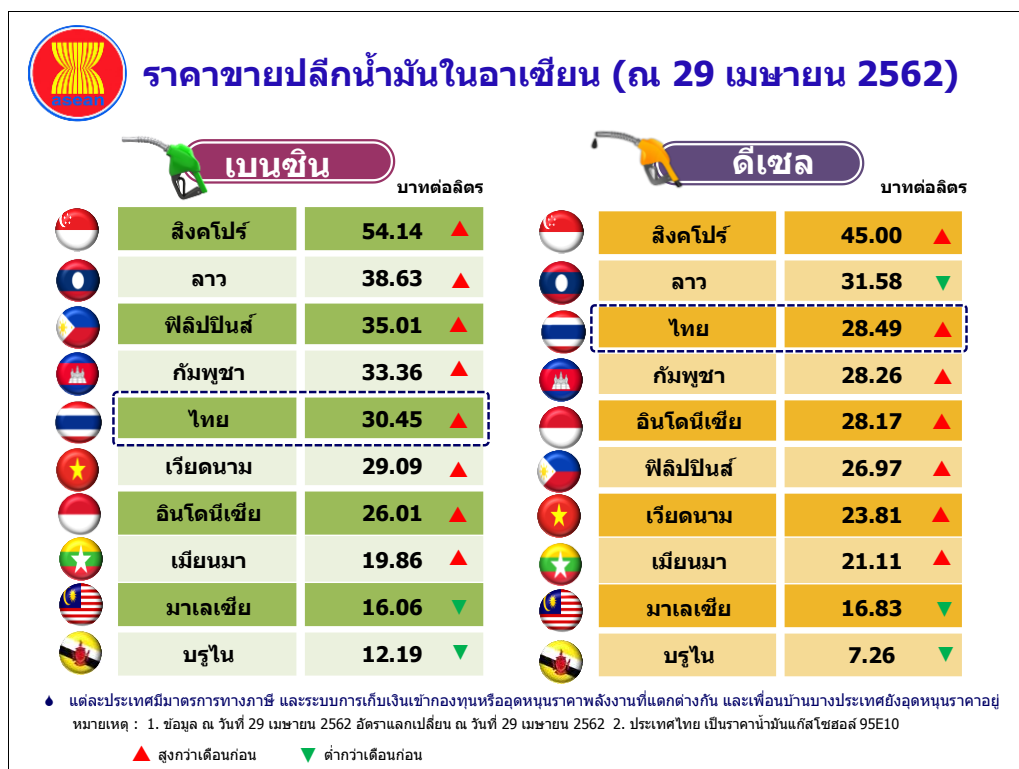
○ การส่งออกน้ำมันดิบจากเวเนซุเอลาและอิหร่านปรับตัวลดลง หลังถูกกดดันจากมาตรการคว่ำบาตรของสหรัฐฯ โดยสหรัฐฯ มีแนวโน้มที่จะเพิ่มระดับมาตรการคว่ำบาตรอิหร่านรอบใหม่ หลังมาตรการผ่อนปรนการส่งออกน้ำมันดิบสำหรับบางประเทศจะสิ้นสุดในช่วงต้นเดือน พ.ค. 62

หมายเหตุ: (+) หมายถึง ปัจจัยบวกต่อราคาน้ำมัน  
(-) หมายถึง ปัจจัยลบต่อราคาน้ำมัน

Country	National Currency Unit					
	Premium Gasoline			Diesel		
	April 2019	Last Month (March 2019)	Change From Last Month	April 2019	Last Month (March 2019)	Change From Last Month
<b>Thailand (Baht/Litre)</b>	<b>30.45</b>	<b>29.25</b>	<b>▲ 1.20</b>	<b>28.49</b>	<b>27.29</b>	<b>▲ 1.20</b>
Cambodia (Riel/Litre)	4,250.00	4,050.00	▲ 200.00	3,600.00	3,550.00	▲ 50.00
Indonesia (Rp/Litre)	11,450.00	11,250.00	▲ 200.00	12,400.00	12,300.00	▲ 100.00
Laos (KIP/Litre)	10,520.00	10,160.00	▲ 360.00	8,600.00	8,600.00	● 0.00
Myanmar (Kyat/Litre)	950.00	895.00	▲ 55.00	1,010.00	975.00	▲ 35.00
Malaysia (RM/Litre)	2.08	2.08	● 0.00	2.18	2.18	● 0.00
Philippine (PHP/Litre)	57.09	55.79	▲ 1.30	43.99	43.74	▲ 0.25
Singapore (Sing./Litre)	2.31	2.28	▲ 0.03	1.92	1.88	▲ 0.04
Vietnam (DONG/Litre)	21,230.00	18,540.00	▲ 2,690.00	17,380.00	15,860.00	▲ 1,520.00
Hong Kong (HK/Litre)	17.49	17.09	▲ 0.40	14.50	14.15	▲ 0.35
Japan (Yen/Litre)	148.40	145.60	▲ 2.80	129.00	126.50	▲ 2.50
Korea (KRW/Litre)	1,454.05	1,391.51	▲ 62.54	1,337.99	1,290.15	▲ 47.84
Belgium (EUR/Litre)	1.47	1.40	▲ 0.07	43,584.00	43,553.00	▲ 31.00
France (EUR/Litre)	1.54	1.47	▲ 0.07	1.46	1.48	▼ -0.02
Germany (EUR/Litre)	1.45	1.35	▲ 0.10	1.28	1.27	▲ 0.01
Italy (EUR/Litre)	1.60	1.55	▲ 0.05	43,584.00	43,553.00	▲ 31.00
Netherlands (EUR/Litre)	1.71	1.62	▲ 0.09	1.38	1.37	▲ 0.01
U.K. (EUR/Litre)	1.40	1.37	▲ 0.03	1.50	1.47	▲ 0.03
U.S.A. (USD/Gallon)	2.84	2.62	▲ 0.22	3.15	3.08	▲ 0.07
South Africa (Cent/Litre)	1,549.00	1,423.00	▲ 126.00	1,440.32	1,363.02	▲ 77.30

● Stable    ▼ Lower than Last Month,    ▲ Upper than Last Month

- ราคาขายปลีกน้ำมันเบนซินและดีเซลของต่างประเทศ ราคาขายปลีกน้ำมันสำเร็จรูปในแต่ละประเทศจะแตกต่างกัน ขึ้นอยู่กับโครงสร้างและนโยบายการชดเชยราคาน้ำมันของประเทศนั้น โดยราคาน้ำมัน ณ โรงกลั่นของประเทศไทย จะอ้างอิงราคาจากราคากลางน้ำมันสำเร็จรูปตลาดภูมิภาคเอเชีย (ตลาดจอร์จทาวน์ - Mean of Platts: MOP Singapore)
- ราคาขายปลีกน้ำมันเบนซินและดีเซลของประเทศไทยและต่างประเทศ ณ วันที่ 29 เมษายน 2562



# ราคาขายปลีกน้ำมันเชื้อเพลิงนานาชาติ



## เบนซิน

บาทต่อลิตร

สิงคโปร์	54.14
อังกฤษ	49.78
ลาว	38.63
บราซิล	36.05
แอฟริกาใต้	34.37
กัมพูชา	33.36
ไทย	30.45
เวียดนาม	29.09
อินโดนีเซีย	26.01
เมียนมา	19.86



## ดีเซล

บาทต่อลิตร

อังกฤษ	53.34
สิงคโปร์	45.00
แอฟริกาใต้	31.95
ลาว	31.58
บราซิล	29.03
ไทย	28.49
กัมพูชา	28.26
อินโดนีเซีย	28.17
เวียดนาม	23.81
เมียนมา	21.11

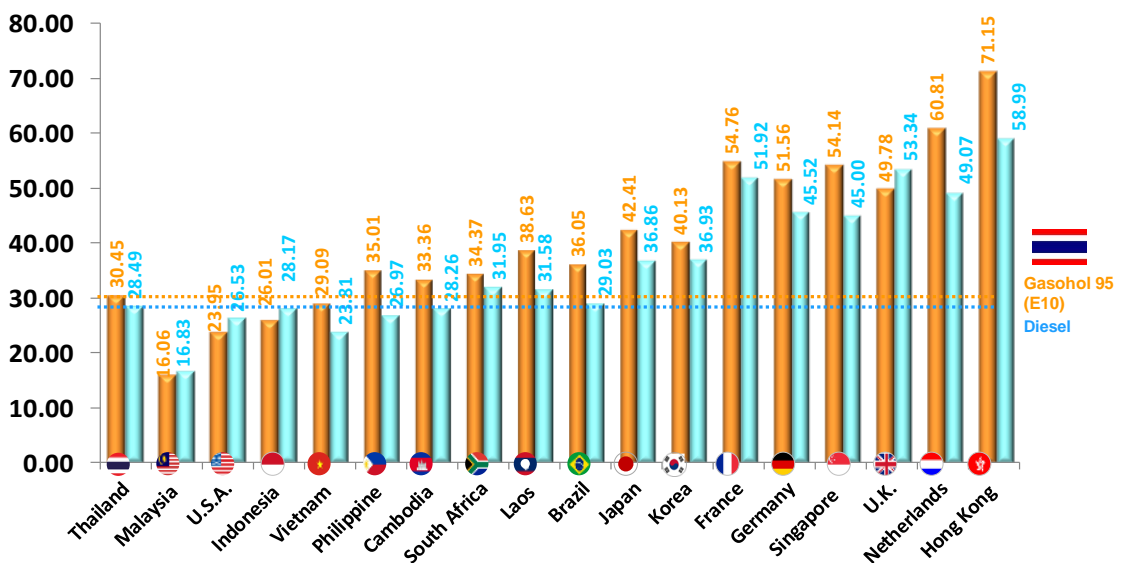


- ◆ แต่ละประเทศมีโครงสร้างราคาพลังงาน มาตรการภาษี และการอุดหนุนราคาที่แตกต่างกัน ซึ่งหลายประเทศกำลังพัฒนารัฐยังให้การอุดหนุนราคาอยู่ ทำให้ราคาต่ำกว่าประเทศอื่น
  - ◆ ราคาดีเซลและเบนซินของไทยใกล้เคียงกัน ทั้งนี้ ไทยสนับสนุนการใช้น้ำมันแก๊สโซฮอล์ โดยเก็บเงินเข้ากองทุนน้ำมันฯ น้อยกว่าเบนซิน
- หมายเหตุ : 1. ข้อมูล ณ วันที่ 29 เมษายน 2562 อัตราแลกเปลี่ยน ณ วันที่ 29 เมษายน 2562 2. ประเทศไทย เป็นราคาน้ำมันแก๊สโซฮอล์ 95E10

### ▪ เปรียบเทียบราคาขายปลีกเบนซินและดีเซลในภูมิภาค

## Comparison of Retail Oil Prices

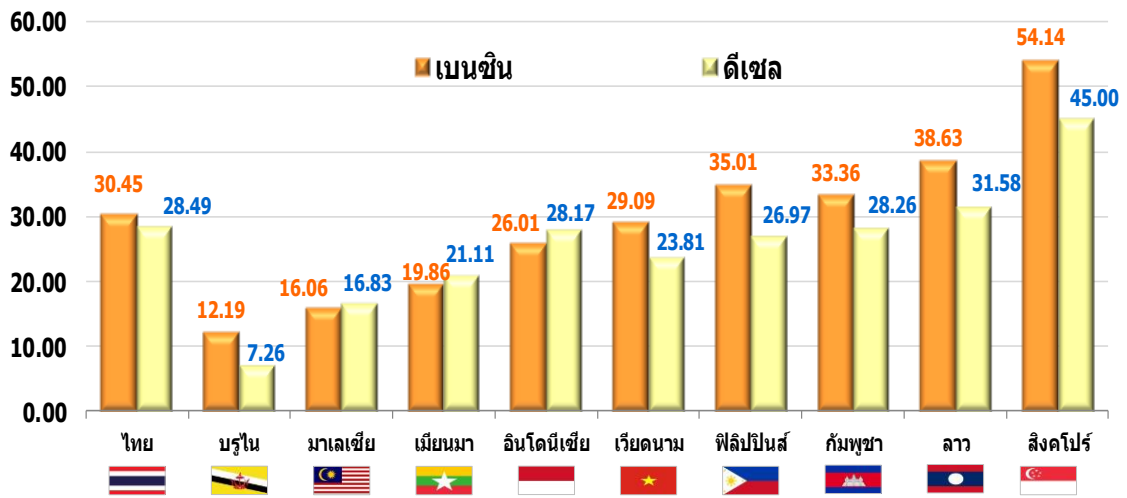
Baht/Litre



Data compiled as at 29 April 2019  
FX rates of Bank of Thailand as at 29 April 2019

## เปรียบเทียบราคาขายปลีกเบนซิน และดีเซล

บาท/ลิตร



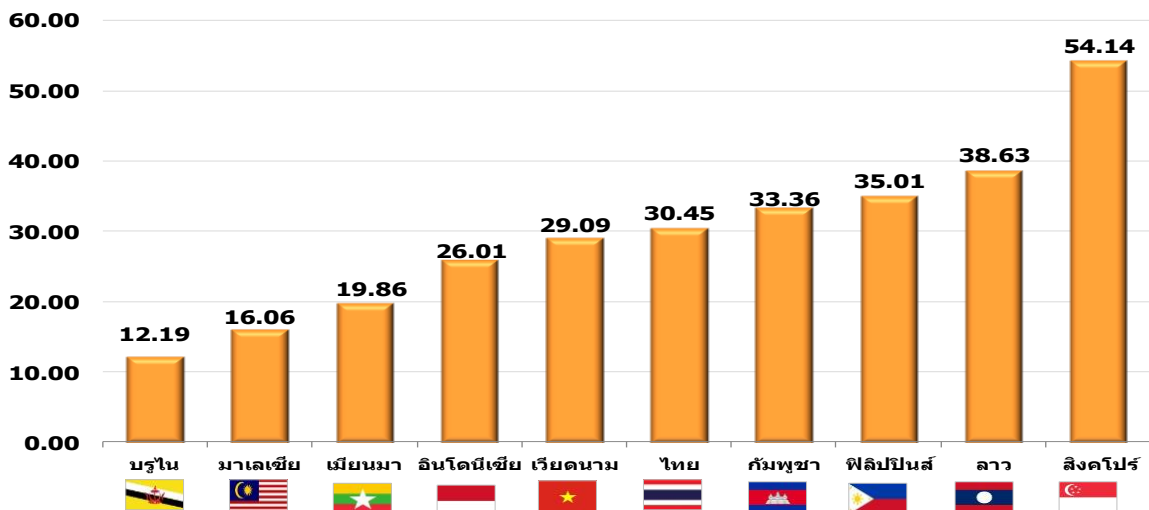
สิงคโปร์ มีระดับราคาขายปลีกเบนซินและดีเซลสูงสุดในกลุ่มอาเซียนอยู่ที่ระดับ 54.14 และ 45.00 บาทต่อลิตร

หมายเหตุ เบนซิน และดีเซล รวบรวมข้อมูล ณ วันที่ 29 เมษายน 2562

อัตราแลกเปลี่ยนธนาคารแห่งประเทศไทย ณ วันที่ 29 เมษายน 2562

## เปรียบเทียบราคาขายปลีกเบนซิน

บาท/ลิตร

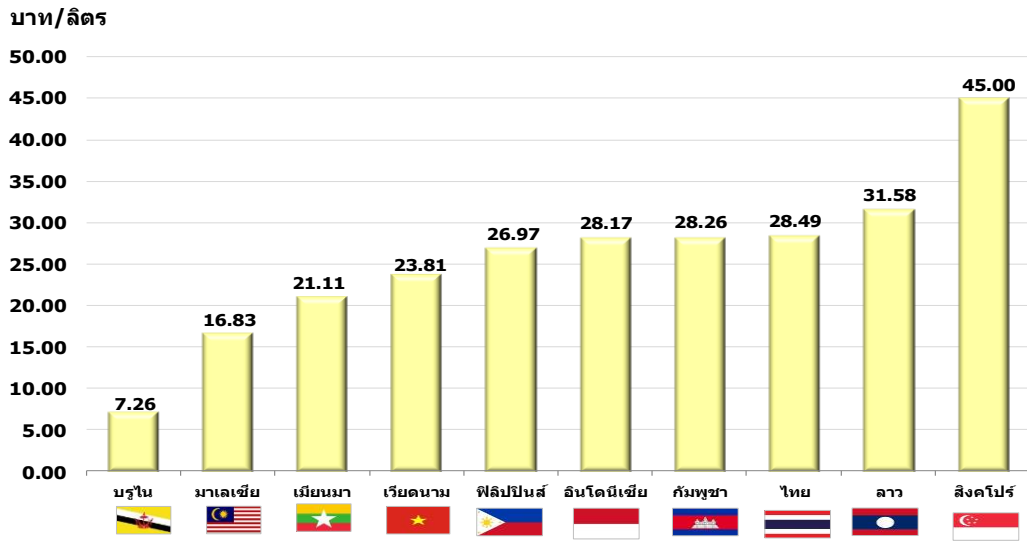


สิงคโปร์ มีระดับราคาขายปลีกเบนซินสูงสุดเป็นอันดับ 1 ในกลุ่มอาเซียน อยู่ที่ระดับ 54.14 บาทต่อลิตร ขณะที่ราคาขายปลีกน้ำมันเบนซินของไทย สูงเป็นอันดับ 5 ในกลุ่มอาเซียน อยู่ที่ระดับ 30.45 บาทต่อลิตร

หมายเหตุ เบนซิน รวบรวมข้อมูล ณ วันที่ 29 เมษายน 2562

อัตราแลกเปลี่ยนธนาคารแห่งประเทศไทย ณ วันที่ 29 เมษายน 2562

## เปรียบเทียบราคาขายปลีกดีเซล

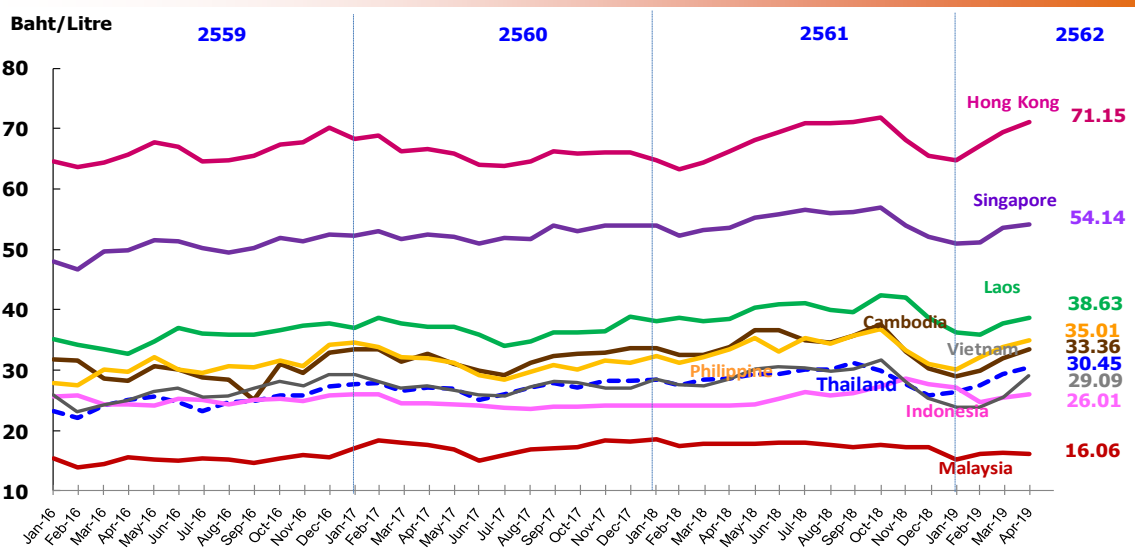


สิงคโปร์ มีระดับราคาขายปลีกดีเซลสูงสุดเป็นอันดับ 1 ในกลุ่มอาเซียน อยู่ที่ระดับ 45.00 บาทต่อลิตร ขณะที่ราคาขายปลีกน้ำมันดีเซลของไทย สูงเป็นอันดับ 3 ในกลุ่มอาเซียน อยู่ที่ระดับ 28.49 บาทต่อลิตร

หมายเหตุ ดีเซล รวบรวมข้อมูล ณ วันที่ 29 เมษายน 2562  
อัตราแลกเปลี่ยนธนาคารแห่งประเทศไทย ณ วันที่ 29 เมษายน 2562

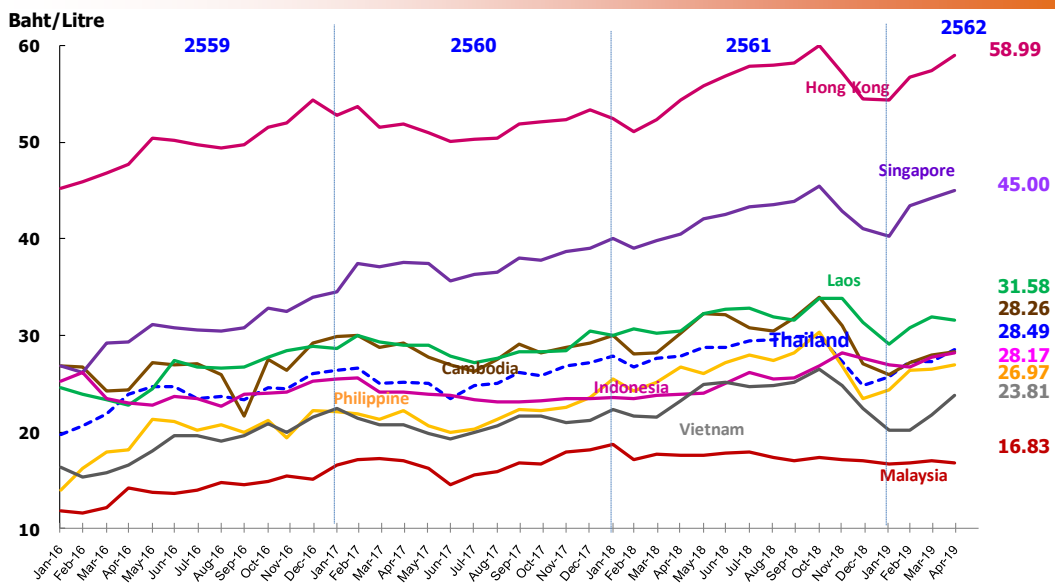
- เปรียบเทียบราคาขายปลีกน้ำมันเบนซินและดีเซลของประเทศไทยและต่างประเทศ

## แนวโน้มราคาขายปลีกน้ำมันเบนซินในภูมิภาค



เดือน เม.ย. 62 ราคา น้ำมันเบนซินของประเทศไทยสูงกว่าเดือนก่อน อยู่ที่ระดับ 30.45 บาทต่อลิตร

## แนวโน้มราคาขายปลีกน้ำมันดีเซลในภูมิภาค



เดือน เม.ย. 62 ราคาน้ำมันดีเซลของประเทศไทยสูงกว่าเดือนก่อน อยู่ที่ระดับ 28.49 บาทต่อลิตร

ศูนย์เทคโนโลยีสารสนเทศและการสื่อสาร