

น้ำมันกลุ่มเบนซิน



30.54 ล้านลิตรต่อวัน
 ↑ **11.8%**

เบนซิน 95	2%	▼	4.6%
แก๊สโซฮอล์ 91	23%	▲	5.9%
แก๊สโซฮอล์ 95	52%	▲	12.9%
แก๊สโซฮอล์ E20	20%	▲	13.9%
แก๊สโซฮอล์ E85	3%	▲	50.1%

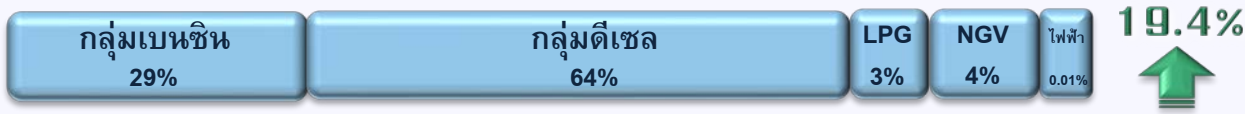
น้ำมันกลุ่มดีเซล




75.90 ล้านลิตรต่อวัน
 ↑ **24.3%**

ดีเซล B7	81%	▲	72.2%
ดีเซลธรรมดา (B10)	5%	▼	82.3%
ดีเซล B20	0.1%	▼	76.5%
ดีเซลพื้นฐาน	12%	▲	518.6%
ดีเซลPremium	2%	▼	9.6%

การใช้เชื้อเพลิงในภาคขนส่งทางบก 2,399 (ktoe)




ไฟฟ้า



15,266 GWh



↑ **9.4%**



ภาคธุรกิจ ▲ 15.5%	ภาคครัวเรือน ▲ 15.2%	ภาคอุตสาหกรรม ▲ 3.9%
▲ 44.5 โรงแรม	*อื่น ๆ ▲ 8.6%	▲ 15.5 การผลิตน้ำแข็ง
▲ 22.1 อพาร์ทเมนต์และเกสต์เฮ้าส์	*องค์กรไม่แสวงหากำไร สบู่ฯเพื่อการเกษตร	▲ 8.1 อิเล็กทรอนิกส์
▲ 18.5 โรงพยาบาล/สถานบริการทางการแพทย์	ไฟชั่วคราว ไฟสาธารณะ EV Charging Station และอื่นๆ	▲ 6.5 ยางและผลิตภัณฑ์ยาง
▲ 15.0 ภัตตาคารและไนต์คลับ		▲ 5.5 อาหาร
▲ 13.8 ขยายส่ง		▲ 2.2 สิ่งทอ

** สถิติดังกล่าวเปรียบเทียบกับช่วงเดียวกันของปีก่อนหน้า / *** การใช้ไฟฟ้าในกลุ่มธุรกิจและกลุ่มอุตสาหกรรมแสดงร้อยละของอัตราการเติบโตของการใช้ไฟฟ้า 5 อันดับแรกเมื่อเทียบกับปีก่อนหน้า

“ในเดือนมกราคม 2565 การใช้น้ำมันกลุ่มเบนซิน เฉลี่ยอยู่ที่ 30.54 ล้านลิตรต่อวัน ราคาขายปลีกเฉลี่ย 32.25 บาทต่อลิตร เพิ่มขึ้น 11.8% เมื่อเทียบกับช่วงเดียวกันของปีก่อน ซึ่งการใช้้ำมันกลุ่มเบนซินในเดือนนี้ปรับตัวเพิ่มขึ้นเกือบทุกผลิตภัณฑ์ ยกเว้นเบนซิน 95 ที่มีการใช้ลดลง การใช้**น้ำมันกลุ่มดีเซล** เฉลี่ยอยู่ที่ 75.90 ล้านลิตรต่อวัน เพิ่มขึ้น 24.3% เมื่อเทียบกับช่วงเดียวกันของปีก่อน และมีราคาเฉลี่ยอยู่ที่ 29.36 บาทต่อลิตร การใช้**เชื้อเพลิงในภาคขนส่งทางบก** อยู่ที่ 2,399 พันตันเทียบเท่าน้ำมันดิบ เพิ่มขึ้น 19.4% เมื่อเทียบกับช่วงเดียวกันของปีก่อน สำหรับการ**ใช้เชื้อเพลิงกลุ่มเบนซิน กลุ่มดีเซล และ LPG** เมื่อเทียบกับช่วงเดียวกันของปีก่อน เพิ่มขึ้น 11.8% 24.3% และ 30.7% ตามลำดับ ในขณะที่การใช้ NGV ลดลง 2.7% เมื่อเทียบกับช่วงเดียวกันของปีก่อน และในส่วนของ**การใช้ไฟฟ้า**เพิ่มขึ้น 3,496.8% จากจำนวนยานยนต์ไฟฟ้าในประเทศที่เพิ่มขึ้น ซึ่ง ณ สิ้นเดือนมกราคม 2565 มีจำนวนยานยนต์ไฟฟ้าจดทะเบียนสะสมทั่วประเทศ (เฉพาะยานยนต์ไฟฟ้าแบตเตอรี่ หรือ BEV) อยู่ที่ 12,005 คัน การใช้**ไฟฟ้าในระบบ 3 การไฟฟ้า** อยู่ที่ 15,266 GWh เพิ่มขึ้น 9.4% เมื่อเทียบกับช่วงเดียวกันของปีก่อน โดยการใช้ไฟฟ้าในสาขาอุตสาหกรรม สาขาคครัวเรือน สาขารธุรกิจ และสาขาอื่น ๆ เพิ่มขึ้น 3.9% 15.2% 15.5% และ 8.6% ตามลำดับ โดยปัจจัยที่ส่งผลกระทบต่อการใช้ไฟฟ้าในเดือนมกราคมนี้ มาจากการเปิดประเทศต้อนรับนักท่องเที่ยวที่มากขึ้น รวมทั้งการที่โรคโควิด-19 สายพันธุ์โอมิครอนมีความรุนแรงของโรคนี้น้อยลง และประชาชนในประเทศได้รับวัคซีนป้องกันมากขึ้น ส่งผลให้ภาคการท่องเที่ยวและอุตสาหกรรมฟื้นตัว และทำให้การใช้ไฟฟ้าในทุกสาขาเพิ่มขึ้น เมื่อเทียบกับช่วงเดียวกันของปีก่อน