



สำนักงานนโยบาย
และแผนพลังงาน
กระทรวงพลังงาน

ราคาขายปลีกน้ำมันต่างประเทศ

เดือนกรกฎาคม 2567

จัดทำโดย
ศูนย์เทคโนโลยีสารสนเทศและการสื่อสาร
สำนักงานนโยบายและแผนพลังงาน

■ สถานการณ์โลกที่ส่งผลกระทบต่อราคาน้ำมันในเดือนกรกฎาคม 2567 เปรียบเทียบกับเดือนมิถุนายน 2567

เดือนกรกฎาคม 2567 ราคาน้ำมันดิบมีแนวโน้มปรับตัวลดลงเมื่อเทียบกับเดือนก่อนหน้า โดยมีสาเหตุมาจากปัจจัยต่าง ๆ ดังนี้ (-) ราคาน้ำมันดิบปรับตัวลดลงหลังตลาดเริ่มคลายกังวลต่อสถานการณ์บริเวณชายแดนทางตอนเหนือของอิสราเอล หลังกลุ่มชาติตะวันตกซึ่งนำโดยสหรัฐอเมริกา และอาหรับเรียกร้องให้อิสราเอลหลีกเลี่ยงการยกระดับความขัดแย้งที่อาจเกิดขึ้นในเลบานอน โดยขอให้มีการเจรจาเพื่อยุติความขัดแย้งให้เร็วที่สุด (-) ราคาน้ำมันดิบปรับลดลง หลังการถอนตัวของนายโจ ไบเดน ในการชิงตำแหน่งประธานาธิบดีของสหรัฐฯ ส่งผลให้เกิดความกังวลต่อนโยบายทั้งทางด้านเศรษฐกิจ และการเมืองในสมัยที่เหลืออยู่ ซึ่งล่าสุดนักลงทุนได้เริ่มทยอยปรับลดการถือครองสินทรัพย์ เพื่อลดความเสี่ยงจากความกังวลดังกล่าว นอกจากนี้ (-) กระทรวงแรงงานสหรัฐฯ เผยตัวเลขการจ้างงานนอกภาคเกษตรในเดือนมิถุนายน 2567 ปรับเพิ่มขึ้น 206,000 ตำแหน่ง มากกว่าที่นักวิเคราะห์คาดการณ์ว่าจะอยู่ที่ระดับ 190,000 ตำแหน่ง สะท้อนให้เห็นว่าตลาดแรงงานในสหรัฐฯ ยังคงแข็งแกร่ง อย่างไรก็ตาม (+) ธนาคารกลางจีน (PBOC) ประกาศลดอัตราดอกเบี้ยเงินกู้ (LPR) ประเภท 1 และ 5 ปี ลงร้อยละ 0.1 มาอยู่ที่ระดับร้อยละ 3.35 และร้อยละ 3.85 ตามลำดับ โดยการปรับลดดังกล่าวสวนทางกับที่นักวิเคราะห์คาดว่า PBOC จะคงอัตราดอกเบี้ยไว้ การปรับลดอัตราดอกเบี้ยดังกล่าวอาจช่วยกระตุ้นเศรษฐกิจของจีน และส่งผลให้ความต้องการใช้น้ำมันของจีนปรับตัวดีขึ้น นอกจากนี้ (+) ราคาน้ำมันดิบยังได้รับแรงหนุน หลังนายหลุยส์ เด กินโดส รองประธานธนาคารกลางยุโรป (ECB) กล่าวว่า ในการประชุมที่จะมีขึ้นในเดือนกันยายน 2567 มีความเป็นไปได้ที่ ECB จะปรับลดอัตราดอกเบี้ยของยุโรปลง ส่งผลให้ตลาดมีความคาดหวังว่าเศรษฐกิจยุโรปจะดีขึ้น ขณะที่ตลาดคาดว่าธนาคารกลางสหรัฐฯ จะปรับลดอัตราดอกเบี้ยลงในการประชุมเดือนกันยายน 2567 เช่นกัน

- ราคายาปลีกน้ำมันเบนซินในอาเซียน ส่วนใหญ่ปรับตัวลดลงในเกือบทุกประเทศ ยกเว้นประเทศเวียดนาม กัมพูชา ลาว และสิงคโปร์ที่ปรับตัวเพิ่มขึ้น ทั้งนี้ ประเทศไทยมีราคายาปลีกน้ำมันแก๊สโซฮอล์ 95E10 ลดลงจากเดือนก่อนหน้า มาอยู่ที่ 38.35 บาท/ลิตร

- ราคายาปลีกน้ำมันดีเซลในอาเซียน ส่วนใหญ่ปรับตัวลดลงในเกือบทุกประเทศ ยกเว้นประเทศกัมพูชา และลาวที่ปรับตัวเพิ่มขึ้น ทั้งนี้ประเทศไทยมีราคายาปลีกน้ำมันดีเซลหมุนเร็วธรรมดาเท่ากับเดือนก่อนหน้า มาอยู่ที่ 32.94 บาท/ลิตร

■ ปัจจัยที่อาจส่งผลกระทบต่อราคาที่น่าจับตามอง

- สถานการณ์ความตึงเครียดในระหว่างภูมิรัฐศาสตร์ยังคงร้อนแรงอย่างต่อเนื่อง โดยล่าสุดเรือขนส่งสินค้าในทะเลแดงจำนวน 2 ลำ ถูกโจมตีที่เมืองท่าไฮโดคาร์ของเยเมน ส่งผลให้เรือเกิดความเสียหายบางส่วน อย่างไรก็ตาม ยังไม่มีกลุ่มใดออกมาแสดงความรับผิดชอบ ในขณะที่สถานการณ์ความขัดแย้งระหว่างรัสเซีย และยูเครน ยังคงมีอยู่อย่างต่อเนื่อง หลังล่าสุดยูเครนได้รับการอนุมัติให้สามารถใช้อาวุธที่ส่งมาช่วยเหลือจากสหรัฐอเมริกา และพันธมิตรอื่น ๆ เพื่อโจมตีรัสเซียได้

- ตลาดจับตาท่าทีการปรับอัตราดอกเบี้ยธนาคารกลางสหรัฐฯ (FED) เนื่องจากล่าสุดประธานธนาคารกลางสหรัฐฯ นายเจอโรม พาวเวลล์ เผยตัวเลขเงินเฟ้อของสหรัฐฯ ที่ประกาศออกมาในไตรมาสที่ 2 ทั้งหมด 3 ครั้ง ได้เพิ่มระดับความมั่นใจว่าอัตราเงินเฟ้อได้ชะลอลงแล้วเข้าใกล้เป้าหมายของธนาคารกลางสหรัฐฯ ทำให้ตลาดคาดการณ์ว่าจะมีการปรับลดอัตราดอกเบี้ยนโยบายในไม่ช้า

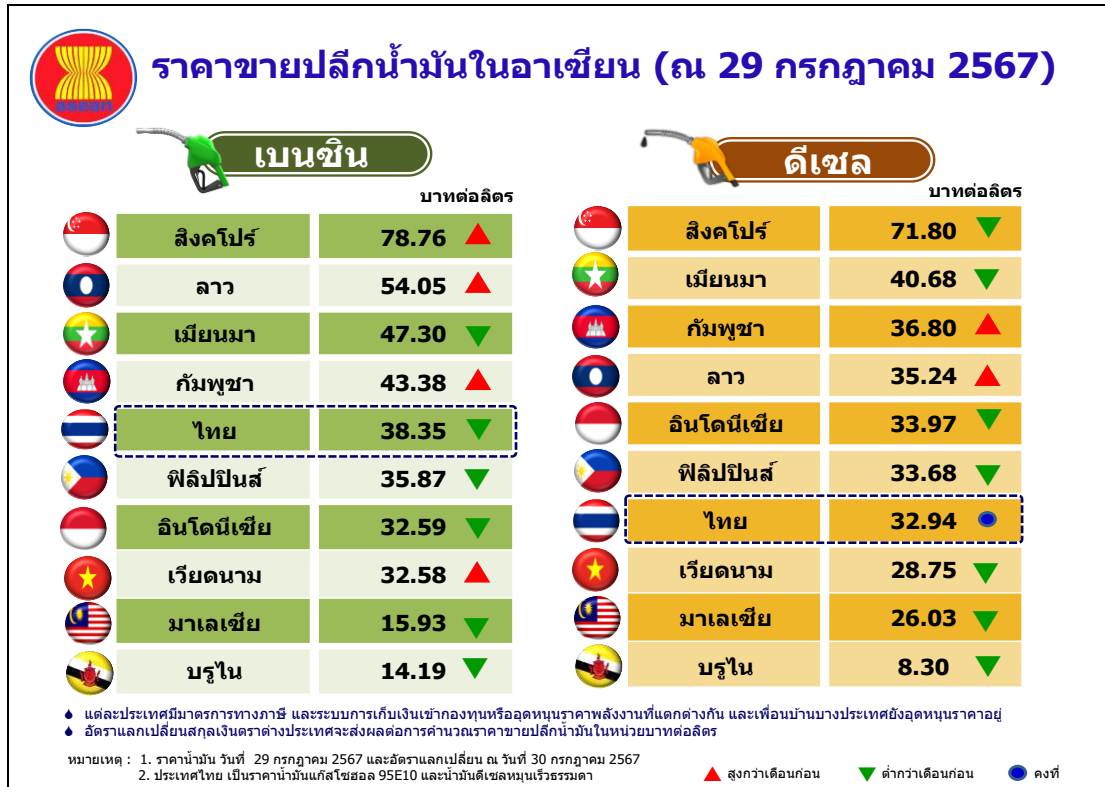
หมายเหตุ: 1. (+) หมายถึง ปัจจัยบวกต่อราคาน้ำมัน

2. (-) หมายถึง ปัจจัยลบต่อราคาน้ำมัน

3. เปรียบเทียบในหน่วยบาทต่อลิตร

▪ ราคาขายปลีกน้ำมันเบนซินและดีเซลของประเทศไทยและต่างประเทศ ณ วันที่ 29 กรกฎาคม 2567

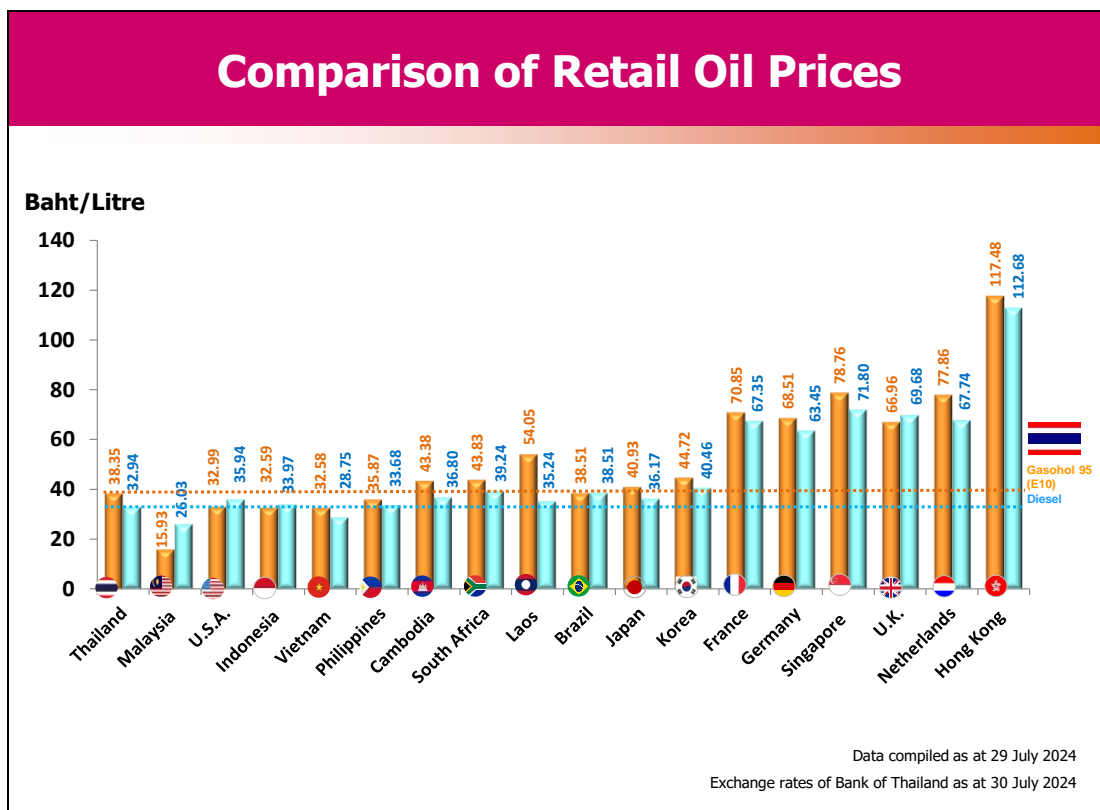
ราคาขายปลีกน้ำมันสำเร็จรูปในแต่ละประเทศจะแตกต่างกัน ขึ้นอยู่กับโครงสร้าง มาตรการด้านภาษี และนโยบายการชดเชยราคาน้ำมันของประเทศนั้น โดยราคาน้ำมัน ณ โรงกลั่นของประเทศไทย จะอ้างอิงราคาจากราคากลางน้ำมันสำเร็จรูปตลาดภูมิภาคเอเชีย (ตลาดจอร์สิงคโปร์ - Mean of Platts: MOP Singapore)



ประเทศ (หน่วย)	ราคาขายปลีกน้ำมันเบนซินและดีเซลในกลุ่มประเทศอาเซียน					
	น้ำมันเบนซินพิเศษ			น้ำมันดีเซล		
	กรกฎาคม 2567 National Currency (บาท/ลิตร)	มิถุนายน 2567	ปริมาณ การเปลี่ยนแปลง	กรกฎาคม 2567 National Currency (บาท/ลิตร)	มิถุนายน 2567	ปริมาณ การเปลี่ยนแปลง
ประเทศไทย (บาท/ลิตร)	38.35	38.45	▼ -0.10	32.94	32.94	● 0.00
ประเทศกัมพูชา (เรียล/ลิตร)	4,950.00 (43.38)	4,750.00	▲ 200.00	4,200.00 (36.80)	4,000.00	▲ 200.00
ประเทศบรูไน (ดอลลาร์บรูไน/ลิตร)	0.53 (14.19)	0.53	● 0.00	0.31 (8.30)	0.31	● 0.00
ประเทศฟิลิปปินส์ (เปโซ/ลิตร)	58.69 (35.87)	58.40	▲ 0.29	55.10 (33.68)	54.40	▲ 0.70
ประเทศมาเลเซีย (ริงกิต/ลิตร)	2.05 (15.93)	2.05	● 0.00	3.35 (26.03)	3.35	● 0.00
ประเทศเมียนมา (จัต/ลิตร)	2,750.00 (47.30)	2,715.00	▲ 35.00	2,365.00 (40.68)	2,420.00	▼ -55.00
ประเทศเวียดนาม (ดอง/ลิตร)	22,880.00 (32.58)	22,460.00	▲ 420.00	20,190.00 (28.75)	20,350.00	▼ -160.00
ประเทศลาว (กีบ/ลิตร)	33,300.00 (54.05)	31,700.00	▲ 1,600.00	21,710.00 (35.24)	20,980.00	▲ 730.00
ประเทศสิงคโปร์ (ดอลลาร์สิงคโปร์/ลิตร)	2.94 (78.76)	2.90	▲ 0.04	2.68 (71.80)	2.67	▲ 0.01
ประเทศอินโดนีเซีย (รูเปียห์/ลิตร)	14,700.00 (32.59)	15,400.00	▼ -700.00	15,320.00 (33.97)	15,340.00	▼ -20.00

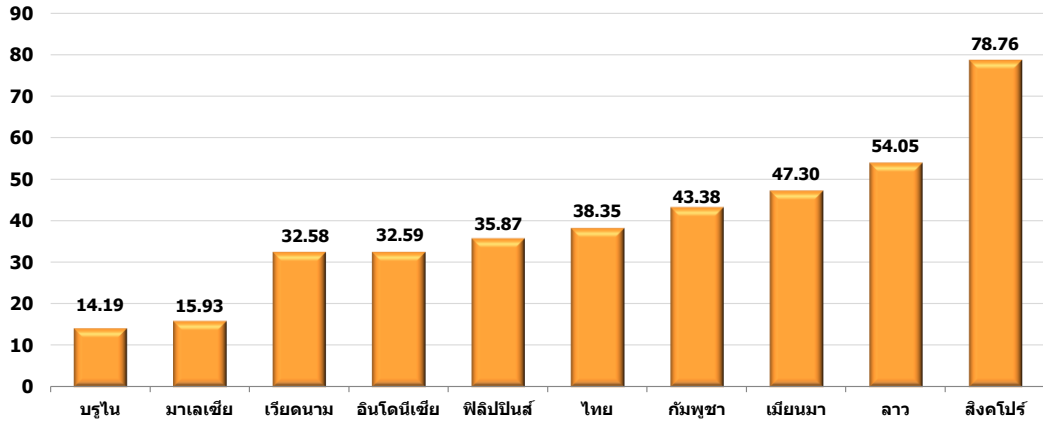
หมายเหตุ : ● คงที่ ▼ ต่ำกว่าเดือนก่อน ▲ สูงกว่าเดือนก่อน

■ เปรียบเทียบราคาขายปลีกน้ำมันเบนซินและดีเซล



เปรียบเทียบราคาขายปลีกเบนซิน

บาท/ลิตร

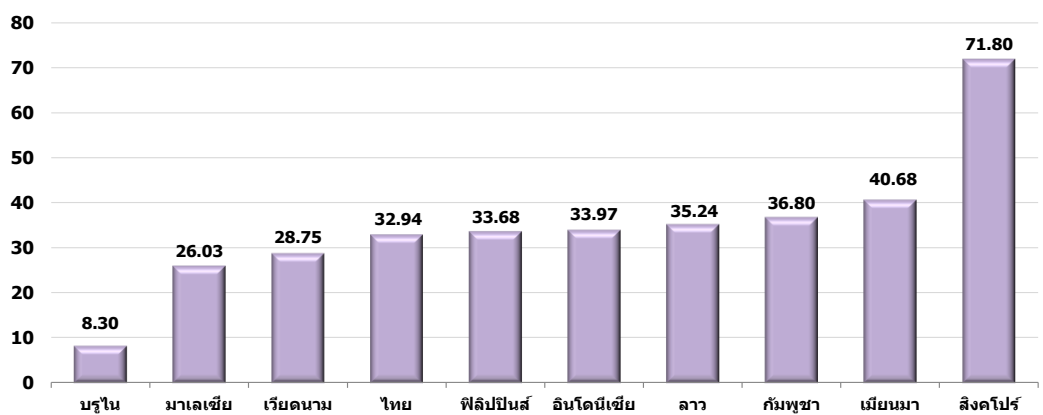


สิงคโปร์ มีระดับราคาขายปลีกเบนซินสูงสุดเป็นอันดับ 1 ในกลุ่มอาเซียน อยู่ที่ 78.76 บาทต่อลิตร ขณะที่ราคาขายปลีกน้ำมันเบนซินของไทย สูงเป็นอันดับ 5 ในกลุ่มอาเซียน อยู่ที่ 38.35 บาทต่อลิตร

หมายเหตุ : เบนซิน รวบรวมข้อมูล ณ วันที่ 29 กรกฎาคม 2567
อัตราแลกเปลี่ยนธนาคารแห่งประเทศไทย ณ วันที่ 30 กรกฎาคม 2567

เปรียบเทียบราคาขายปลีกดีเซล

บาท/ลิตร



สิงคโปร์ มีระดับราคาขายปลีกดีเซลสูงสุดเป็นอันดับ 1 ในกลุ่มอาเซียน อยู่ที่ 71.80 บาทต่อลิตร ขณะที่ราคาขายปลีกน้ำมันดีเซลของไทย สูงเป็นอันดับ 7 ในกลุ่มอาเซียน อยู่ที่ 32.94 บาทต่อลิตร

หมายเหตุ : ดีเซล รวบรวมข้อมูล ณ วันที่ 29 กรกฎาคม 2567
อัตราแลกเปลี่ยนธนาคารแห่งประเทศไทย ณ วันที่ 30 กรกฎาคม 2567

- แนวโน้มราคาขายปลีกน้ำมันเบนซินและดีเซลของประเทศไทยและต่างประเทศ

