

ราคาขายปลีกน้ำมันต่างประเทศ

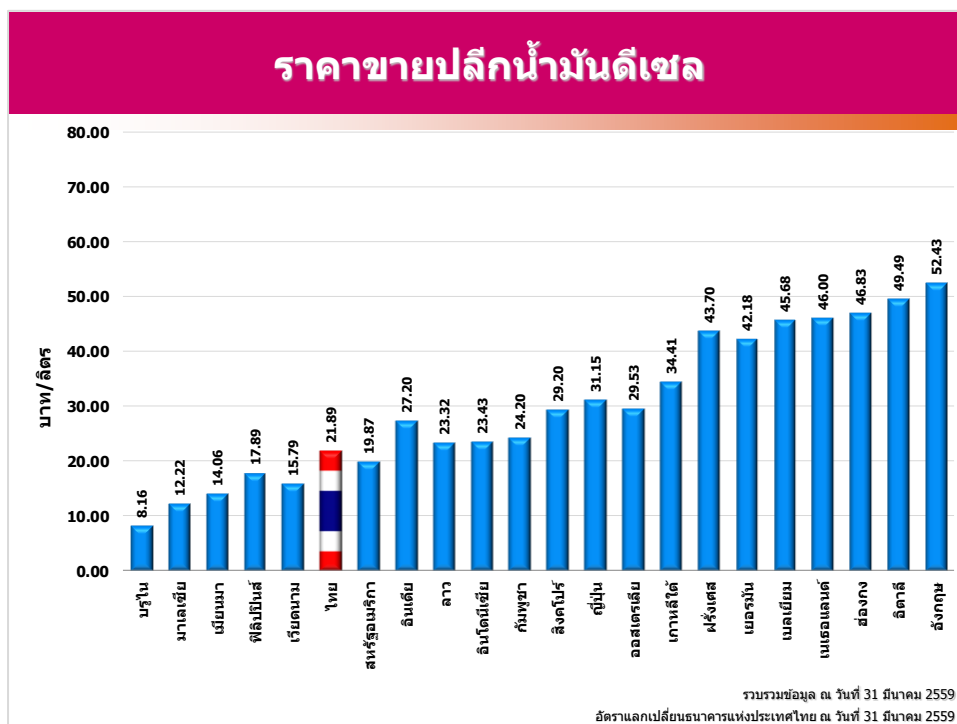
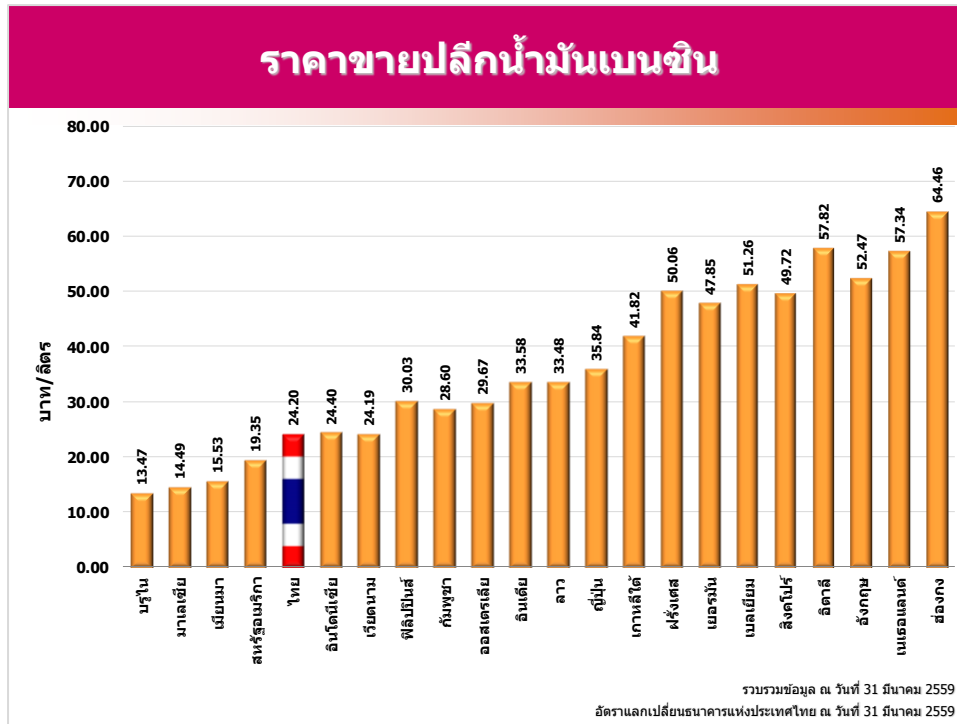
เดือนมีนาคม 2559



จัดทำโดย
ศูนย์พยากรณ์และสารสนเทศพลังงาน

สรุปราคาขายปลีกน้ำมันเบนซินและดีเซลของต่างประเทศ (ณ วันที่ 31 มีนาคม 2559)

- ราคาขายปลีกน้ำมันเบนซินและดีเซลของต่างประเทศ ราคาขายปลีกน้ำมันสำเร็จรูปในแต่ละประเทศจะแตกต่างกัน ขึ้นอยู่กับโครงสร้างและนโยบายการชดเชยราคาน้ำมันของประเทศนั้น โดยราคาน้ำมัน ณ โรงกลั่นของประเทศไทย จะอ้างอิงราคาจากราคากลางน้ำมันสำเร็จรูปตลาดภูมิภาคเอเชีย (ตลาดจอร์สิงคโปร์ - Mean of Platts: MOP Singapore)
- ราคาขายปลีกน้ำมันเบนซินและดีเซลของประเทศไทยและต่างประเทศ ณ วันที่ 31 มีนาคม 2559



▪ เปรียบเทียบราคาขายปลีกน้ำมันเชื้อเพลิงในภูมิภาคเดือนมีนาคม 2559 กับเดือนกุมภาพันธ์ 2559

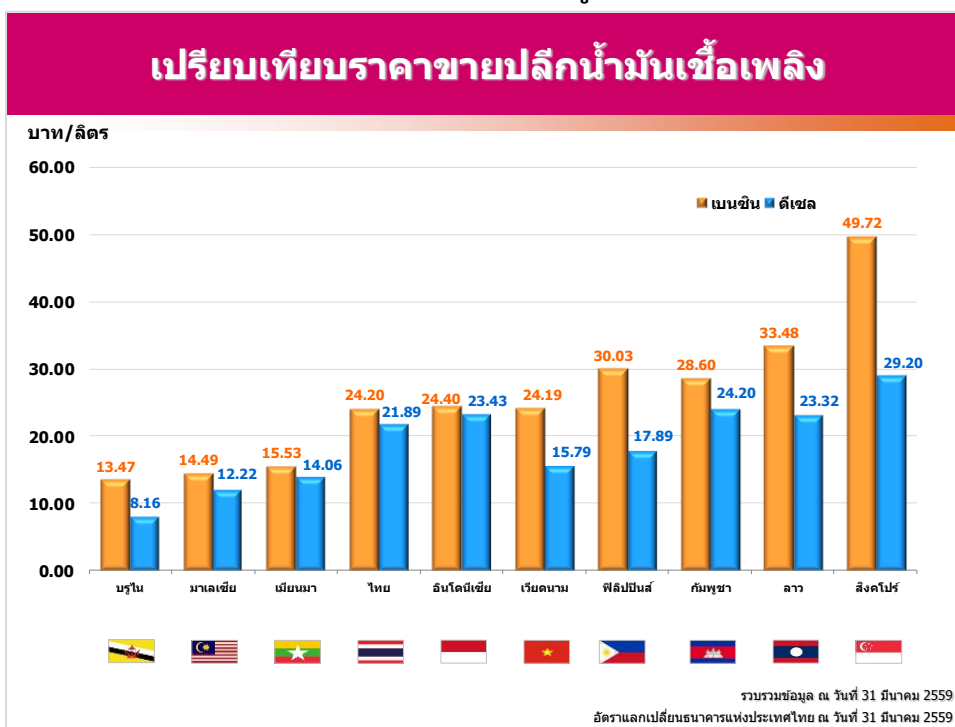
ในเดือนมีนาคม 2559 ราคาน้ำมันดิบมีความผันผวน เนื่องจากอุปทานน้ำมันดิบล้นตลาด จากปัจจัยสนับสนุนหลายอย่าง อาทิเช่น กลุ่มโอเปกและผู้ผลิตนอกกลุ่มโอเปกยังคงระดับการผลิตไว้เพื่อรักษาส่วนแบ่งการตลาดของตนเอง ปริมาณน้ำมันดิบคงคลังสำรองของสหรัฐอเมริกาที่ยังอยู่ในระดับสูง อีกทั้งความกังวลของนักลงทุนเกี่ยวกับอิหร่านที่จะไม่ให้ความร่วมมือในการคงระดับการผลิตน้ำมันดิบ เนื่องจากอิหร่านต้องการที่จะได้รับโควตาการผลิตน้ำมันดิบกลับคืนมา เพื่อรักษาส่วนแบ่งการตลาดของตนเองไว้เช่นกัน

- ราคาขายปลีกน้ำมันเบนซิน ปรับราคาตกลงในประเทศอินโดนีเซีย กัมพูชา และลาว ในขณะที่ประเทศไทย เวียดนาม ฟิลิปปินส์ และสิงคโปร์ปรับราคาเพิ่มขึ้น
- ราคาขายปลีกน้ำมันดีเซล ปรับราคาตกลงในประเทศอินโดนีเซีย กัมพูชา และลาว ในขณะที่ประเทศไทย เมียนมา เวียดนาม ฟิลิปปินส์ และสิงคโปร์ปรับราคาเพิ่มขึ้น

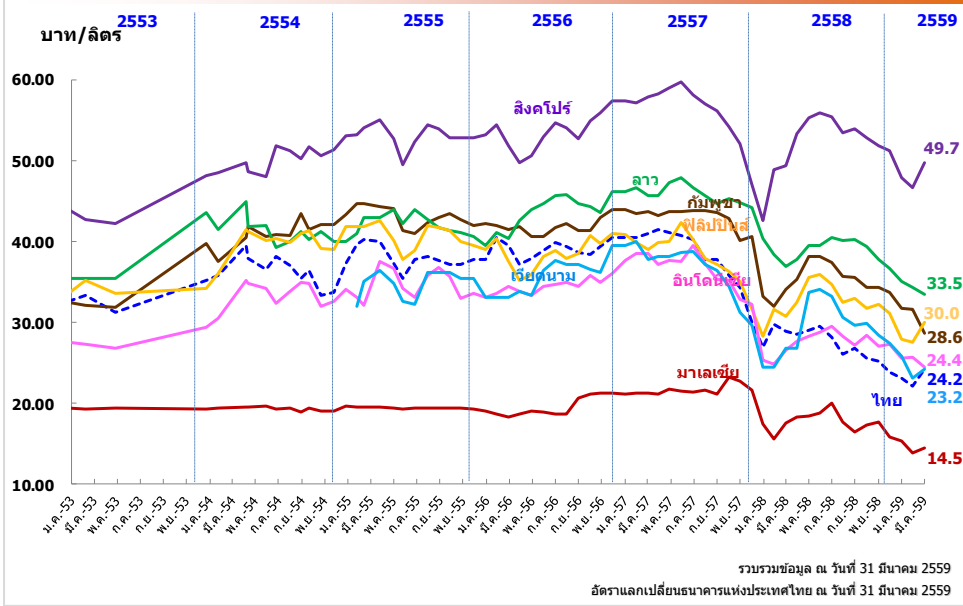
ประเทศ (หน่วย)	ราคาขายปลีกน้ำมันเบนซินและดีเซลในกลุ่มประเทศอาเซียน*					
	น้ำมันเบนซินพิเศษ			น้ำมันดีเซล		
	มีนาคม 2559 National Currency (บาท/ลิตร)	กุมภาพันธ์ 2559	ปริมาณการเปลี่ยนแปลง	มีนาคม 2559 National Currency (บาท/ลิตร)	กุมภาพันธ์ 2559	ปริมาณการเปลี่ยนแปลง
ประเทศไทย (บาท/ลิตร)	24.20	22.10	▲ 2.10	21.89	20.69	▲ 1.20
ประเทศบรูไน (ดอลลาร์สหรัฐ/ลิตร)	0.38 13.47 (13.47)	0.37	▲ 0.01	0.23 (8.16)	0.23	● 0.00
ประเทศมาเลเซีย (ริงกิต/ลิตร)	1.60 14.49 (14.49)	1.60	● 0.00	1.35 (12.22)	1.35	● 0.00
ประเทศเมียนมา (จัต/ลิตร)	530.00 15.53 (15.53)	530.00	● 0.00	480.00 (14.06)	470.00	▲ 10.00
ประเทศอินโดนีเซีย (รูเปีย/ลิตร)	8,850.00 24.40 (24.40)	9,100.00	▼ -250.00	8,500.00 (23.43)	9,250.00	▼ -750.00
ประเทศเวียดนาม (ดอง/ลิตร)	15,120.00 24.19 (24.19)	14,450.00	▲ 670.00	9,870.00 (15.79)	9,580.00	▲ 290.00
ประเทศฟิลิปปินส์ (เปโซ/ลิตร)	38.60 30.03 (30.03)	35.90	▲ 2.70	23.00 (17.89)	21.20	▲ 1.80
ประเทศกัมพูชา (เรียล/ลิตร)	3,250.00 28.60 (28.60)	3,550.00	▼ -300.00	2,750.00 (24.20)	3,000.00	▼ -250.00
ประเทศลาว (กีบ/ลิตร)	7,610.00 33.48 (33.48)	7,790.00	▼ -180.00	5,300.00 (23.32)	5,440.00	▼ -140.00
ประเทศสิงคโปร์ (ดอลลาร์สิงคโปร์/ลิตร)	1.89 49.72 (49.72)	1.82	▲ 0.07	1.11 (29.20)	1.02	▲ 0.09

หมายเหตุ : (1) ราคาน้ำมันของประเทศไทยเป็นราคาน้ำมันแก๊สโซลีนออกเทน 95 (Gasohol 95-E10)
 (2) รวบรวมข้อมูล ณ วันที่ 31 มีนาคม 2559 และใช้อัตราแลกเปลี่ยนของธนาคารแห่งประเทศไทย ณ วันที่ 30 มีนาคม 2559

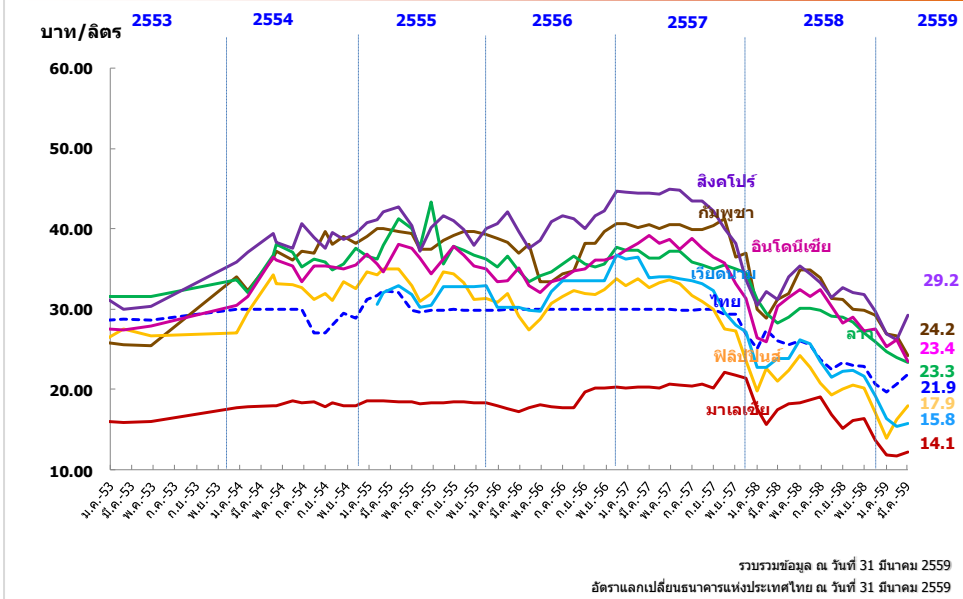
▪ เปรียบเทียบราคาขายปลีกเบนซิน ดีเซล และ LPG ในภูมิภาค



แนวโน้มราคาขายปลีกน้ำมันเบนซินในภูมิภาค



แนวโน้มราคาขายปลีกน้ำมันดีเซลในภูมิภาค



-ศูนย์พยากรณ์และสารสนเทศพลังงาน-