

ราคาขายปลีกน้ำมันต่างประเทศ

เดือนกุมภาพันธ์ 2561



จัดทำโดย
ศูนย์พยากรณ์และสารสนเทศพลังงาน

สรุปราคาขายปลีกน้ำมันเบนซินและดีเซลของต่างประเทศ (ณ วันที่ 27 กุมภาพันธ์ 2561)

▪ เปรียบเทียบราคาขายปลีกน้ำมันเชื้อเพลิงในภูมิภาคเดือน กุมภาพันธ์ 2561 กับเดือนมกราคม 2561

ช่วงเดือนกุมภาพันธ์ 2561 ราคาน้ำมันดิบปรับตัวลดลง จากความกังวล (-) ปริมาณการผลิตน้ำมันดิบของสหรัฐฯ ที่มีแนวโน้มปรับเพิ่มขึ้นอย่างต่อเนื่องและเร็วกว่าที่คาดไว้ หลังราคาน้ำมันดิบปรับตัวสูงขึ้นเหนือระดับ 50 เหรียญสหรัฐฯ ต่อบาร์เรล ซึ่งเป็นระดับจุดคุ้มทุนเฉลี่ยในการลงทุนผลิตน้ำมันของผู้ผลิตน้ำมันดิบจากหินชั้นดินดาน (Shale oil) ในสหรัฐฯ ทำให้ผู้ผลิตปรับเพิ่มแท่นขุดเจาะน้ำมันดิบอย่างต่อเนื่อง ประกอบกับสภาพอากาศหนาวเย็นผิดปกติได้สิ้นสุดลง ส่งผลให้ผู้ผลิตน้ำมันดิบในสหรัฐฯ สามารถกลับมาเริ่มขุดเจาะได้ตามปกติ ถึงแม้ว่า (+) การผลิตน้ำมันดิบของกลุ่มโอเปกยังคงปรับลดลงอย่างต่อเนื่อง จากความร่วมมือในการปรับลดกำลังการผลิตของกลุ่มโอเปกที่เพิ่มขึ้น และปริมาณการผลิตน้ำมันดิบของเวเนซุเอลาที่มีแนวโน้มลดลงจากผลกระทบของวิกฤติทางเศรษฐกิจ การคว่ำบาตรของสหรัฐฯ และการเงินจากภาวะหนี้สินที่อยู่ในระดับสูง

(-) คาดการณ์กำลังการผลิตจะปรับตัวลดลงอีกในเดือนมีนาคมตามฤดูกาลปิดซ่อมบำรุงของโรงกลั่นทั่วโลก โดยเฉพาะสหรัฐฯ ทำให้ความต้องการใช้น้ำมันดิบเพื่อไปกลั่นเป็นน้ำมันสำเร็จรูปมีแนวโน้มปรับลดลง ประกอบกับ (-) ปริมาณการผลิตน้ำมันดิบของสหรัฐฯ ที่มีแนวโน้มปรับเพิ่มขึ้นอย่างต่อเนื่อง ส่งผลให้ราคาน้ำมันดิบมีแนวโน้มที่จะปรับตัวลดลง

ราคาน้ำมันเบนซินในภูมิภาค ปรับตัวลดลง จาก (-) อุปทานในภูมิภาคเอเชียที่ยังอยู่ในระดับสูง โดยเฉพาะอุปทานจากจีนและอินเดียที่เข้ามาในตลาด ในขณะเดียวกัน ยังถูกกดดันจากปริมาณน้ำมันเบนซินคงคลังทั่วโลกปรับตัวสูงขึ้น ถึงแม้ว่า (+) ตลาดจะได้รับแรงหนุนจากแรงซื้อของอินโดนีเซีย ญี่ปุ่น และศรีลังกา ส่วนราคาน้ำมันดีเซลในภูมิภาค ปรับตัวลดลง จาก (-) อุปสงค์ที่ทรงตัวและอุปทานที่ยังคงอยู่ในระดับสูง โดยถูกกดดันจากอุปทานของประเทศอินเดียและตะวันออกกลางที่เข้าสู่เอเชีย หลังไม่สามารถส่งออกสินค้าไปยังตะวันตกได้เนื่องจากขาดความคุ้มค่าทางเศรษฐศาสตร์ ซึ่งสอดคล้องกับการเปลี่ยนแปลงราคาน้ำมันเบนซินและดีเซลในกลุ่มประเทศอาเซียน ดังนี้

○ **ราคาขายปลีกน้ำมันเบนซิน** ในอาเซียนส่วนใหญ่ปรับตัวลดลง ยกเว้นลาวและอินโดนีเซียที่ปรับตัวเพิ่มขึ้น และบรูไนราคาคงเดิม โดยสิงคโปร์มีการปรับราคาลดลงมากที่สุด อยู่ที่ 1.61 บาทต่อลิตร และไทยมีการปรับราคาลดลง 0.90 บาทต่อลิตร

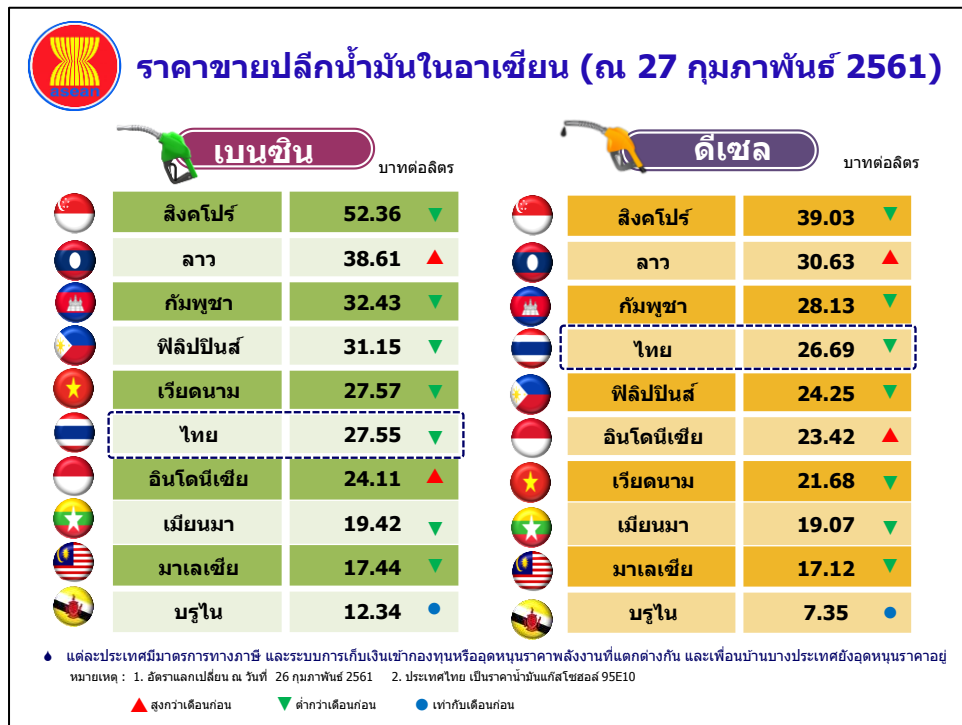
○ **ราคาขายปลีกน้ำมันดีเซล** ในอาเซียนส่วนใหญ่ปรับตัวลดลง ยกเว้นลาวและอินโดนีเซียที่ปรับตัวเพิ่มขึ้น และบรูไนราคาคงเดิม โดยกัมพูชามีการปรับราคาลดลงมากที่สุด อยู่ที่ 1.89 บาทต่อลิตร และไทยมีการปรับราคาลดลง 1.20 บาทต่อลิตร

หมายเหตุ: (+) หมายถึง ปัจจัยบวกต่อราคาน้ำมัน
(-) หมายถึง ปัจจัยลบต่อราคาน้ำมัน

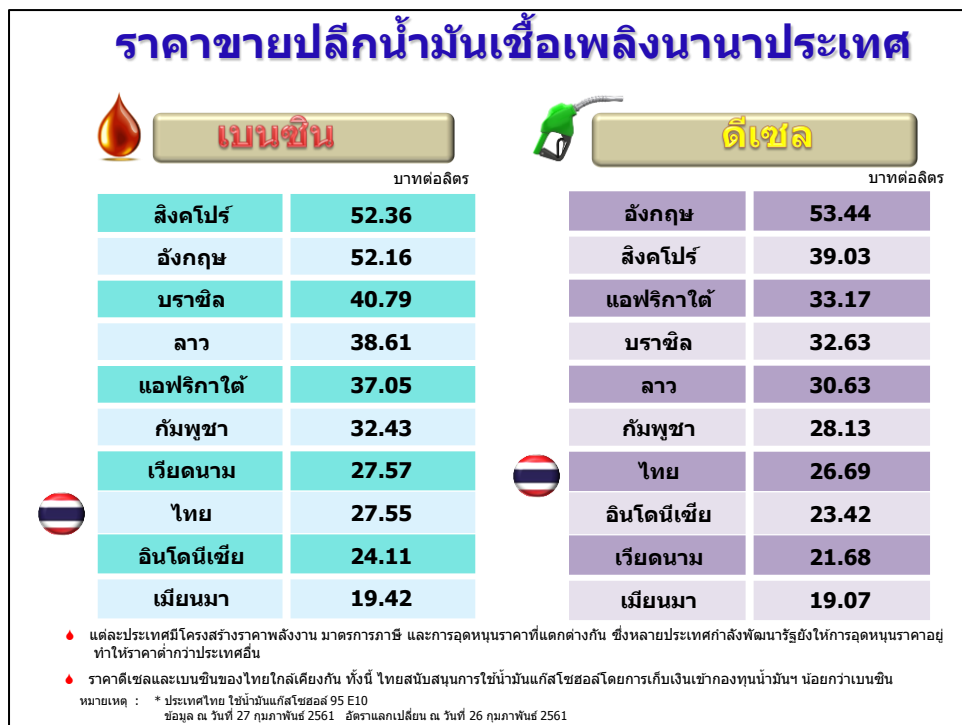
ประเทศ (หน่วย)	น้ำมันเบนซินพิเศษ			น้ำมันดีเซล		
	กุมภาพันธ์ 2561 National Currency (บาท/ลิตร)	ม.ค. 2561	ปริมาณการเปลี่ยนแปลง	กุมภาพันธ์ 2561 National Currency (บาท/ลิตร)	ม.ค. 2561	ปริมาณการเปลี่ยนแปลง
ประเทศไทย (บาท/ลิตร)	27.55	28.45	▼ -0.90	26.69	27.89	▼ -1.20
ประเทศกัมพูชา (เรียล/ลิตร)	4,150.00 (32.43)	4,250.00	▼ -100.00	3,600.00 (28.13)	3,800.00	▼ -200.00
ประเทศบรูไน (ดอลลาร์บรูไน/ลิตร)	0.52 (12.34)	0.52	● 0.00	0.31 (7.35)	0.31	● 0.00
ประเทศฟิลิปปินส์ (เปโซ/ลิตร)	51.32 (31.15)	52.72	▼ -1.40	39.95 (24.25)	41.55	▼ -1.60
ประเทศมาเลเซีย (ริงกิต/ลิตร)	2.17 (17.44)	2.29	▼ -0.12	2.13 (17.12)	2.31	▼ -0.18
ประเทศเมียนมา (จัต/ลิตร)	830.00 (19.42)	855.00	▼ -25.00	815.00 (19.07)	840.00	▼ -25.00
ประเทศเวียดนาม (ดอง/ลิตร)	19,980.00 (27.57)	20,380.00	▼ -400.00	15,710.00 (21.68)	15,950.00	▼ -240.00
ประเทศลาว (กีบ/ลิตร)	10,210.00 (38.61)	10,010.00	▲ 200.00	8,100.00 (30.63)	7,900.00	▲ 200.00
ประเทศสิงคโปร์ (ดอลลาร์สิงคโปร์/ลิตร)	2.20 (52.36)	2.25	▼ -0.05	1.64 (39.03)	1.67	▼ -0.03
ประเทศอินโดนีเซีย (รูเปีย/ลิตร)	10,450.00 (24.11)	10,150.00	▲ 300.00	10,150.00 (23.42)	9,950.00	▲ 200.00

หมายเหตุ: (1) ราคาน้ำมันของประเทศไทยเป็นราคาน้ำมันแก๊สโซฮอล์ออกเทน 95 (Gasohol 95-E10)
(2) รวบรวมข้อมูล ณ วันที่ 27 กุมภาพันธ์ 2561 และใช้อัตราแลกเปลี่ยนของธนาคารแห่งประเทศไทย ณ วันที่ 26 กุมภาพันธ์ 2561

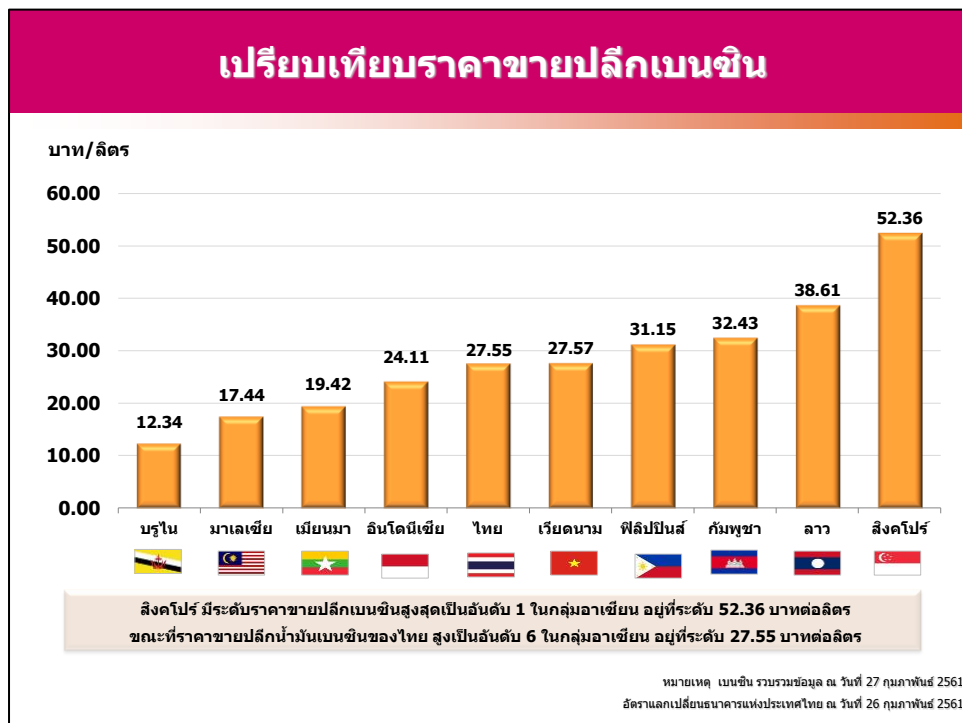
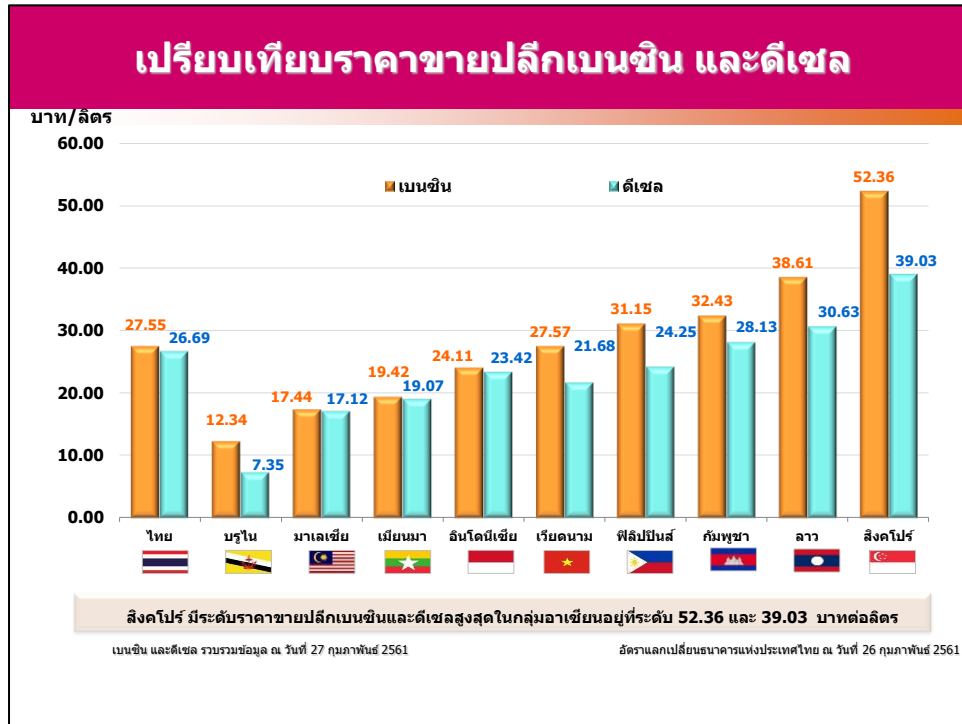
- ราคาขายปลีกน้ำมันเบนซินและดีเซลของต่างประเทศ ราคาขายปลีกน้ำมันสำเร็จรูปในแต่ละประเทศจะแตกต่างกัน ขึ้นอยู่กับโครงสร้างและนโยบายการชดเชยราคาน้ำมันของประเทศนั้น โดยราคาน้ำมัน ณ โรงกลั่นของประเทศไทย จะอ้างอิงราคาจากราคากลางน้ำมันสำเร็จรูปตลาดภูมิภาคเอเชีย (ตลาดจอร์จทาวน์ - Mean of Platts: MOP Singapore)



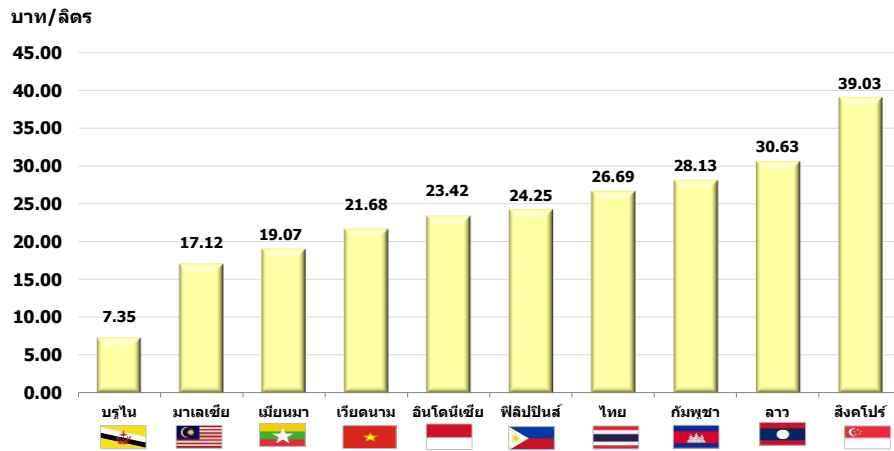
- ราคาขายปลีกน้ำมันเบนซินและดีเซลของประเทศไทยและต่างประเทศ ณ วันที่ 27 กุมภาพันธ์ 2561



- เปรียบเทียบราคาขายปลีกเบนซิน และดีเซล ในภูมิภาค



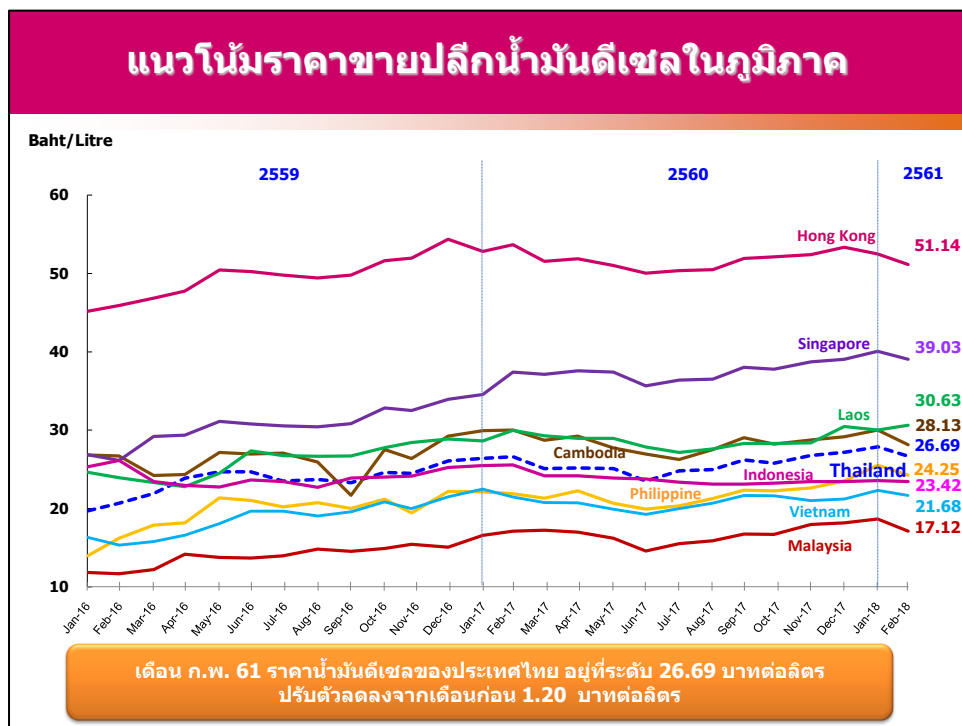
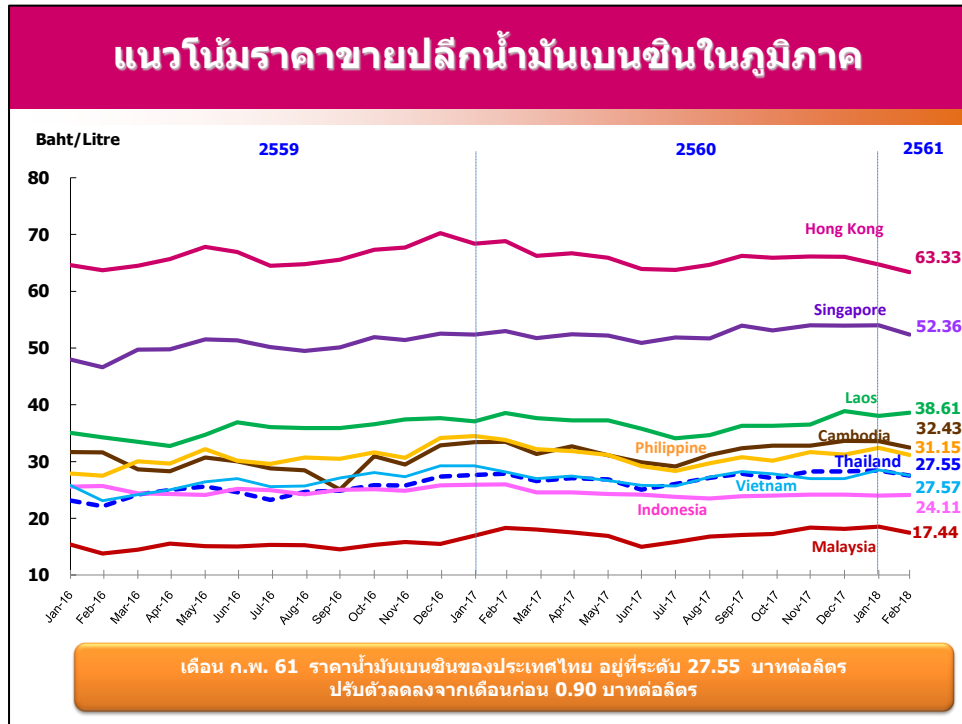
เปรียบเทียบราคาขายปลีกดีเซล



สิงคโปร์ มีระดับราคาขายปลีกดีเซลสูงสุด เป็นอันดับ 1 ในกลุ่มอาเซียน อยู่ที่ระดับ 39.03 บาทต่อลิตร ขณะที่ราคาขายปลีกน้ำมันดีเซลของไทย สูงเป็นอันดับที่ 4 ในกลุ่มอาเซียน อยู่ที่ระดับ 26.69 บาทต่อลิตร

หมายเหตุ ดีเซล รวมรวมข้อมูล ณ วันที่ 27 กุมภาพันธ์ 2561
อัตราแลกเปลี่ยนธนาคารแห่งประเทศไทย ณ วันที่ 26 กุมภาพันธ์ 2561

- เปรียบเทียบราคาขายปลีกน้ำมันเบนซินและดีเซลของประเทศไทยและต่างประเทศ



-ศูนย์พยากรณ์และสารสนเทศพลังงาน-