

ราคาขายปลีกน้ำมันต่างประเทศ



เดือนกรกฎาคม 2561



จัดทำโดย

ศูนย์พยากรณ์และสารสนเทศพลังงาน

สรุปราคาขายปลีกน้ำมันเบนซินและดีเซลของต่างประเทศ (ณ วันที่ 31 กรกฎาคม 2561)

▪ เปรียบเทียบราคาขายปลีกน้ำมันเชื้อเพลิงในภูมิภาคเดือนกรกฎาคม 2561 กับเดือนมิถุนายน 2561

ช่วงเดือนกรกฎาคม 2561 ราคาน้ำมันดิบมีแนวโน้มทรงตัวในระดับสูงต่อเนื่องจากเดือนที่ผ่านมา เนื่องจาก (+) ปริมาณน้ำมันดิบคงคลังสหรัฐฯ ปรับลดลงมาแตะระดับต่ำสุดในรอบ 3 ปี ขณะที่ปริมาณน้ำมันดิบคงคลัง ณ จุดส่งมอบคุชชิง โอกลาโฮมา และระดับต่ำสุดในรอบ 4 ปี ประกอบกับ (+) สถานการณ์ความไม่สงบที่ช่องแคบ Bab Al-Mandeb จากการโจมตีของกลุ่มก่อความไม่สงบ ส่งผลให้ซาอุดีอาระเบียประกาศหยุดการส่งออกน้ำมันดิบ ผ่านทางช่องแคบดังกล่าวเป็นการชั่วคราว รวมทั้ง (+) แรงหนุนจากปริมาณการผลิตน้ำมันดิบของเวเนซุเอลาที่ปรับลดลง หลังภาวะเศรษฐกิจมีแนวโน้มซบเซาต่อเนื่อง นอกจากนี้ ราคาน้ำมันดิบยังได้รับแรงกดดันจาก (+) สงครามการค้าระหว่างสหรัฐฯ และจีนที่ทวีความรุนแรงยิ่งขึ้น อย่างไรก็ตาม ราคาน้ำมันดิบมีการปรับลดลงในบางช่วง อาทิ (+) ความกังวลของตลาดต่อภาวะอุปทานล้นตลาด หลังผู้ผลิตทั้งในและนอกกลุ่มโอเปก นำโดยซาอุดีอาระเบียและรัสเซียปรับเพิ่มกำลังการผลิต (-) การกลับมาของท่าเรือส่งออกน้ำมันดิบ Ras Lanuf Es Sider Zueitina และ Hariga ที่ลิเบีย ซึ่งสามารถดำเนินการได้ตามปกติ หลังมีการประกาศเหตุสุวิสัยในวันที่ 14 มิ.ย. 61

ราคาน้ำมันเบนซินในภูมิภาคส่วนใหญ่ปรับตัวเพิ่มขึ้นเนื่องจาก (+) ปริมาณการส่งออกของจีนที่มีปรับลดลง และแรงซื้อจากญี่ปุ่นที่ปรับเพิ่มขึ้น อย่างไรก็ตาม (-) ราคายังได้รับแรงกดดันจากปริมาณน้ำมันเบนซินคงคลังสิงคโปร์ที่ปรับตัวเพิ่มขึ้นแตะระดับสูงสุดในรอบ 4 เดือน

ราคาน้ำมันดีเซลในภูมิภาคส่วนใหญ่ปรับตัวเพิ่มขึ้นเนื่องจาก (+) แรงซื้อยังคงแข็งแกร่งจากทวีปแอฟริกา ทานซาเนีย และศรีลังกา อย่างไรก็ตาม ยังได้รับแรงกดดันจาก (-) ปริมาณน้ำมันดีเซลคงคลังสิงคโปร์ที่ปรับตัวเพิ่มขึ้นแตะระดับสูงสุดในรอบกว่า 3 เดือน ประกอบกับ (-) การส่งออกของอินเดียที่เพิ่มขึ้นต่อเนื่อง

○ ราคาขายปลีกน้ำมันเบนซินในอาเซียนส่วนใหญ่ลดลงเมื่อเทียบกับเดือนที่แล้ว (สกุลเงินของแต่ละประเทศ โดยยังไม่นำอัตราแลกเปลี่ยนมาคำนวณ) ได้แก่ กัมพูชา ฟิลิปปินส์ เวียดนาม และลาว แต่เมื่อแปลงหน่วยเป็นบาทต่อลิตร

พบว่า ส่วนใหญ่ราคาขายปลีกเพิ่มขึ้น มีเพียงประเทศกัมพูชา และเวียดนามเท่านั้นที่ราคาลดลง ทั้งนี้เป็นผลมาจากอัตราแลกเปลี่ยน ขณะที่ไทยราคาเพิ่มขึ้น อยู่ที่ 30.05 บาทต่อลิตร

○ ราคาขายปลีกน้ำมันดีเซลในอาเซียนเพิ่มขึ้น 4 ประเทศ ได้แก่ ไทย ฟิลิปปินส์ สิงคโปร์ และอินโดนีเซีย ขณะที่ 4 ประเทศราคาลดลง ได้แก่ กัมพูชา เมียนมา เวียดนาม และลาว (สกุลเงินของแต่ละประเทศ โดยยังไม่นำอัตราแลกเปลี่ยนมาคำนวณ) แต่เมื่อแปลงหน่วยเป็นบาทต่อลิตรพบว่า ส่วนใหญ่ราคาขายปลีกเพิ่มขึ้น มีเพียงประเทศกัมพูชา และเวียดนามเท่านั้นที่ราคาลดลง ทั้งนี้เป็นผลมาจากอัตราแลกเปลี่ยน ขณะที่ไทยราคาเพิ่มขึ้น อยู่ที่ 29.49 บาทต่อลิตร

▪ ปัจจัยที่อาจมีผลกระทบต่อราคาที่น่าจับตามอง

○ ปริมาณน้ำมันดิบคงคลังสหรัฐฯ มีแนวโน้มเพิ่มขึ้น หลังปริมาณการผลิตน้ำมันดิบทรงตัวในระดับสูงต่อเนื่อง ขณะที่ปริมาณการนำเข้าน้ำมันดิบของสหรัฐฯ คาดจะปรับเพิ่มขึ้นหลังแหล่งผลิตน้ำมันดิบ Syn crude ในแคนาดา กำลังการผลิต 360,000 บาร์เรลต่อวัน มีแนวโน้มกลับมาผลิตได้ตามปกติในเดือน ส.ค.

○ การร่วมมือในการปรับลดกำลังการผลิตระหว่างผู้ผลิตทั้งในและนอกกลุ่มโอเปกได้ปรับลดลงกว่าร้อยละ 5 ในเดือน ก.ค.ที่ผ่านมา หลังทั้งสองกลุ่มผู้ผลิตตัดสินใจปรับเพิ่มกำลังการผลิตในการประชุมโอเปกที่ผ่านมา

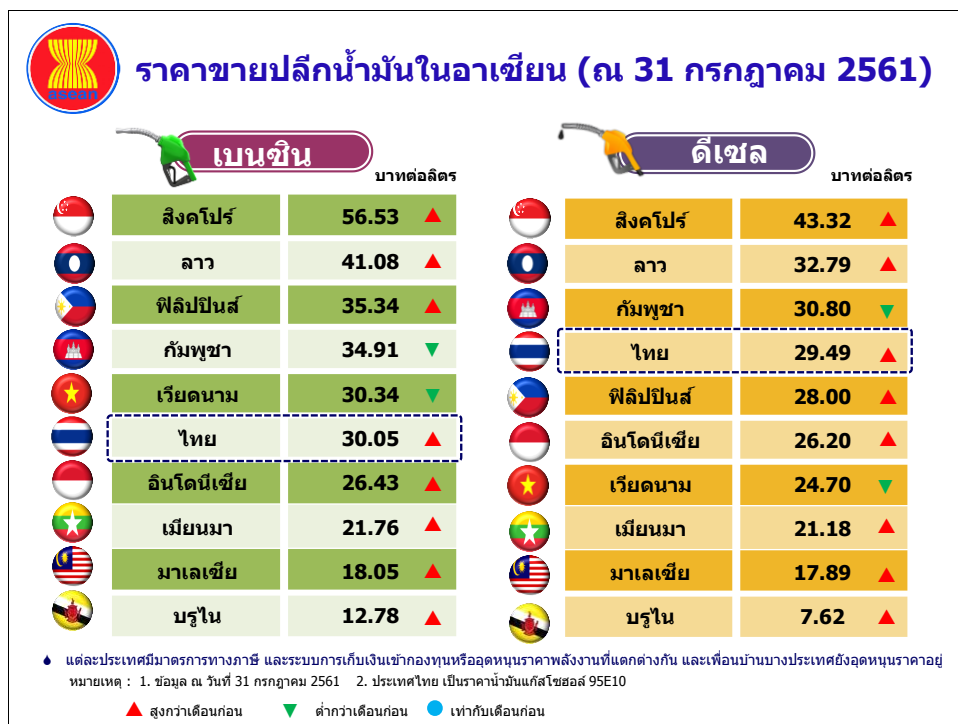
○ ปริมาณการผลิตและส่งออกของลิเบียมีแนวโน้มที่จะปรับเพิ่มขึ้น หลังท่าเรือขนส่งน้ำมันดิบ Zueitina และ Hariga กลับมาดำเนินการตามปกติ นอกจากนี้ ท่าเรือ Ras Lanuf และ Es Sider สามารถกลับมาเปิดดำเนินการได้แล้วด้วย แม้ว่าจะอยู่ระหว่างการซ่อมบำรุงถึงเก็บน้ำมันดิบ อย่างไรก็ตาม ปริมาณการผลิตน้ำมันดิบจากแหล่ง Sharara ยังคงหายไปกว่า 160,000 บาร์เรลต่อวัน หลังเกิดเหตุลักพาตัวคนงานโดยกลุ่มผู้ก่อความไม่สงบ

หมายเหตุ: (+) หมายถึง ปัจจัยบวกต่อราคาน้ำมัน
(-) หมายถึง ปัจจัยลบต่อราคาน้ำมัน

Country	National Currency Unit					
	Premium Gasoline			Diesel		
	July 2018	Last Month (June 2018)	Change From Last Month	July 2018	Last Month (June 2018)	Change From Last Month
Thailand (Baht/Litre)	30.05	29.25	▲ 0.80	29.49	28.79	▲ 0.70
Cambodia (Riel/Litre)	4,250.00	4,500.00	▼ -250.000	3,750.00	3,950.00	▼ -200.00
Indonesia (Rp/Litre)	11,400.00	10,850.00	▲ 550.000	11,300.00	10,750.00	▲ 550.00
Laos (KIP/Litre)	10,400.00	10,400.00	● 0.00	8,300.00	8,300.00	● 0.00
Malaysia (RM/Litre)	2.20	2.20	● 0.00	2.18	2.18	● 0.00
Philippine (PHP/Litre)	56.35	53.55	▲ 2.800	44.65	43.95	▲ 0.70
Singapore (Sing./Litre)	2.31	2.31	● 0.00	1.77	1.76	▲ 0.01
Vietnam (DONG/Litre)	21,170.00	21,170.00	● 0.00	17,240.00	17,460.00	▼ -220.00
Hong Kong (HK/Litre)	16.69	16.49	▲ 0.200	13.65	13.50	▲ 0.15
Japan (Yen/Litre)	152.10	151.90	▲ 0.200	130.70	130.30	▲ 0.40
Korea (KRW/Litre)	1,615.15	1,607.52	▲ 7.630	1,415.92	1,408.61	▲ 7.31
France (EUR/Litre)	1.54	1.54	● 0.00	1.45	1.46	▼ -0.01
Germany (EUR/Litre)	1.42	1.47	▼ -0.050	1.25	1.30	▼ -0.05
Netherlands (EUR/Litre)	1.70	1.66	▲ 0.040	1.36	1.36	● 0.00
U.K. (EUR/Litre)	1.44	1.45	▼ -0.010	1.48	1.48	● 0.00
U.S.A. (USD/Gallon)	2.85	2.83	▲ 0.013	3.23	3.22	▲ 0.01
South Africa (Cent/Litre)	1,544.00	1,520.00	▲ 24.000	1,396.43	1,376.43	▲ 20.00

Remark : 1. Thailand Premium Gasoline is gasohol 95-E10
2. Thailand U95 Price = 37.16 Baht/ Litre as of 31 July 2018
▲ Upper than Last Month, ▼ Lower than Last Month, ● Stable

- ราคาขายปลีกน้ำมันเบนซินและดีเซลของต่างประเทศ ราคาขายปลีกน้ำมันสำเร็จรูปในแต่ละประเทศจะแตกต่างกัน ขึ้นอยู่กับโครงสร้างและนโยบายการชดเชยราคาน้ำมันของประเทศนั้น โดยราคาน้ำมัน ณ โรงกลั่นของประเทศไทย จะอ้างอิงราคาจากราคากลางน้ำมันสำเร็จรูปตลาดภูมิภาคเอเชีย (ตลาดจอร์จทาวน์ - Mean of Platts: MOP Singapore)
- ราคาขายปลีกน้ำมันเบนซินและดีเซลของประเทศไทยและต่างประเทศ ณ วันที่ 31 กรกฎาคม 2561



ราคาขายปลีกน้ำมันเชื้อเพลิงนานาชาติ



เบนซิน

บาทต่อลิตร

สิงคโปร์	56.53
อังกฤษ	56.14
ลาว	41.08
บราซิล	39.64
กัมพูชา	34.91
แอฟริกาใต้	39.09
เวียดนาม	30.34
ไทย	30.05
อินโดนีเซีย	26.43
เมียนมา	21.76



ดีเซล

บาทต่อลิตร

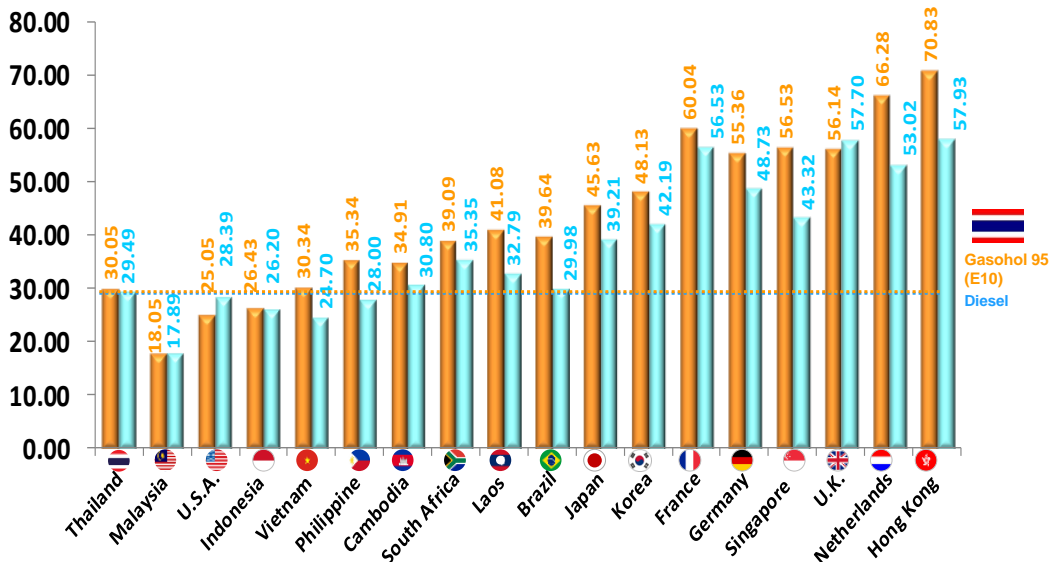
อังกฤษ	57.70
สิงคโปร์	42.32
แอฟริกาใต้	35.35
ลาว	32.79
กัมพูชา	30.80
บราซิล	29.98
ไทย	29.49
เวียดนาม	24.70
อินโดนีเซีย	26.20
เมียนมา	21.18



- ◆ แต่ละประเทศมีโครงสร้างราคาพลังงาน มาตรการภาษี และการอุดหนุนราคาที่แตกต่างกัน ซึ่งหลายประเทศกำลังพัฒนาหรือกำลังให้การอุดหนุนราคาอยู่ ทำให้ราคาต่ำกว่าประเทศอื่น
 - ◆ ราคาดีเซลและเบนซินของไทยใกล้เคียงกัน ทั้งนี้ ไทยสนับสนุนการใช้น้ำมันแก๊สโซฮอล์ โดยเก็บเงินเข้ากองทุนน้ำมันฯ น้อยกว่าเบนซิน
- หมายเหตุ : 1. ข้อมูล ณ วันที่ 31 กรกฎาคม 2561 อัตราแลกเปลี่ยน ณ วันที่ 31 กรกฎาคม 2561 2. ประเทศไทย เป็นราคาน้ำมันแก๊สโซฮอล์ 95E10

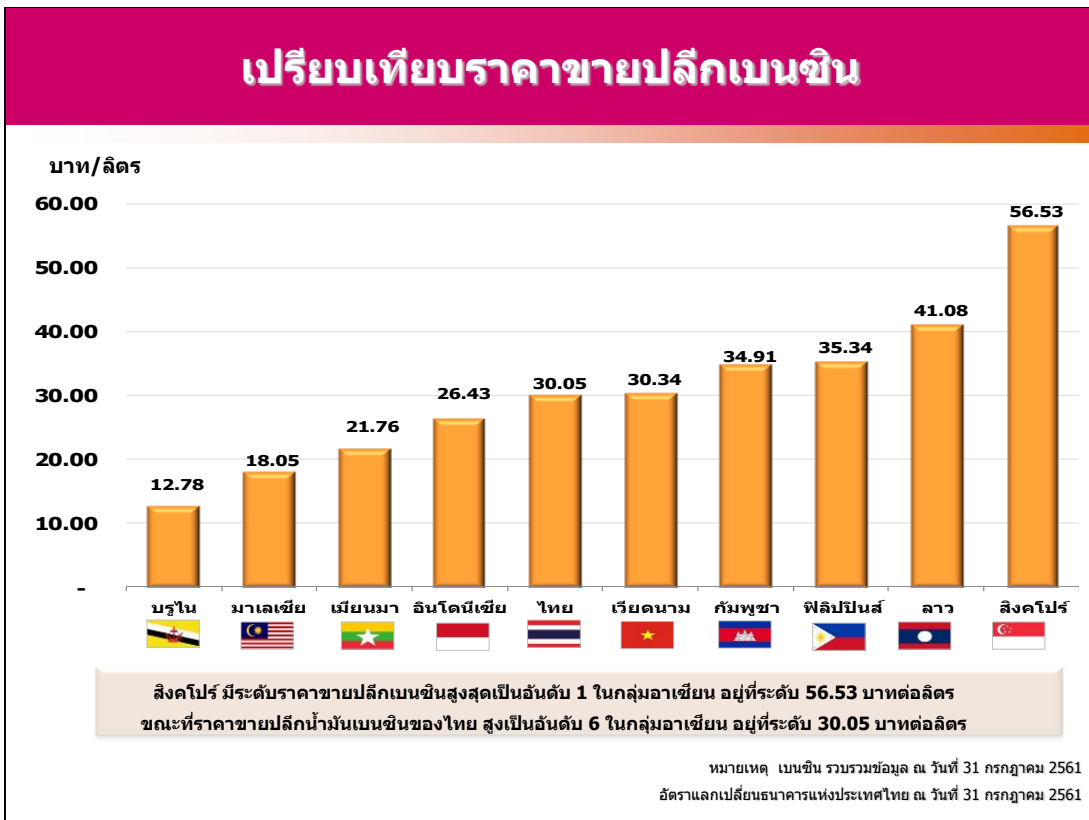
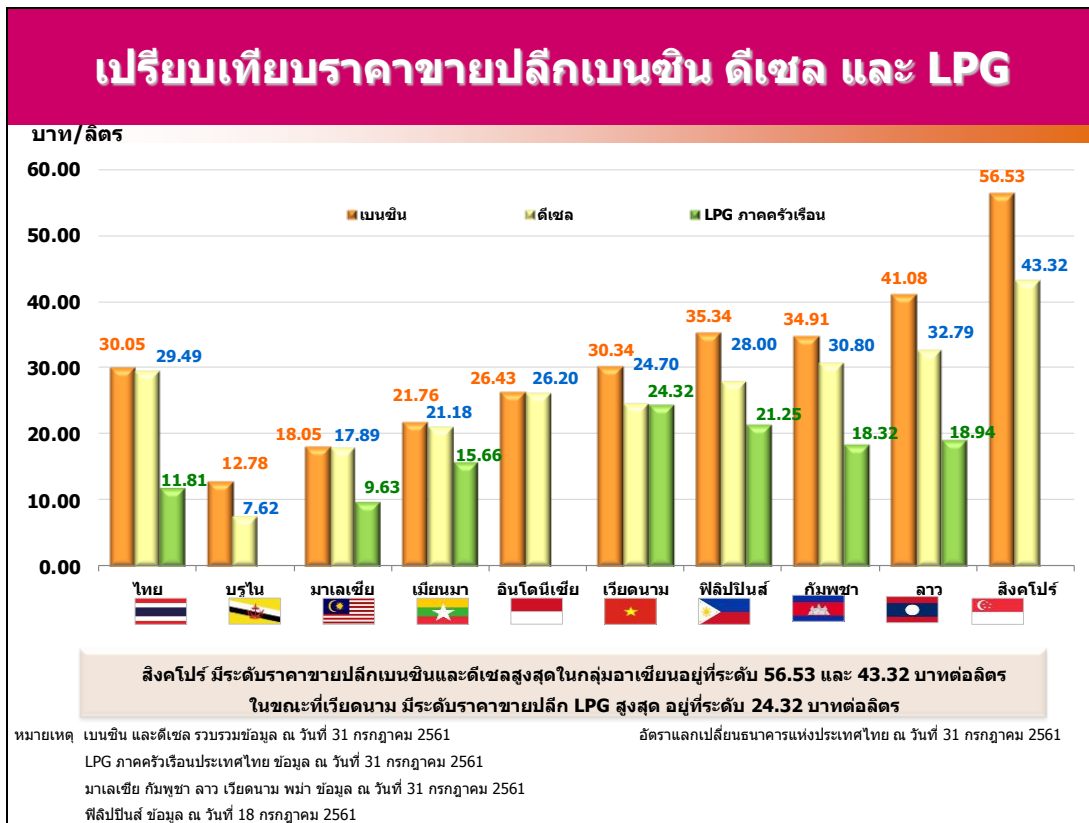
Comparison of Retail Oil Prices

Baht/Litre

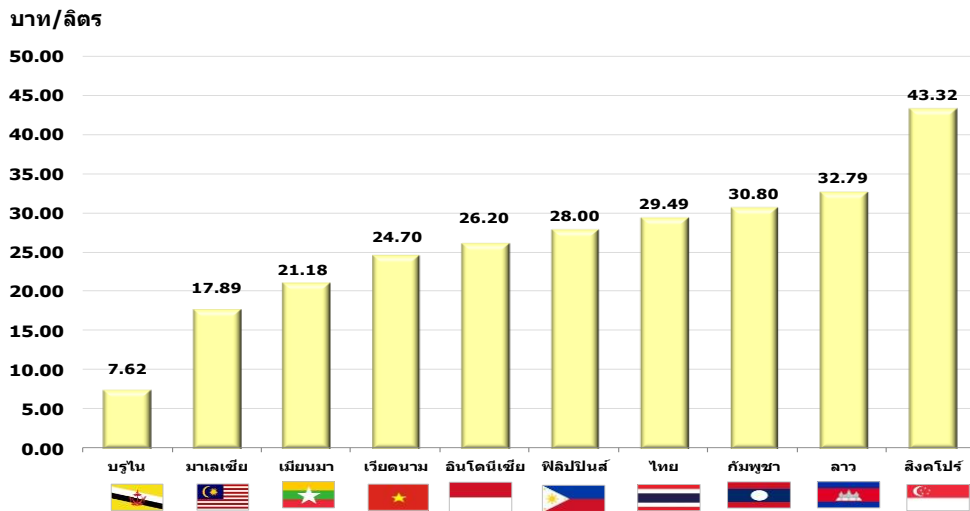


Data compiled as at 31 July 2018
FX rates of Bank of Thailand as at 31 July 2018

- เปรียบเทียบราคาขายปลีกเบนซิน ดีเซล และ LPG ในภูมิภาค



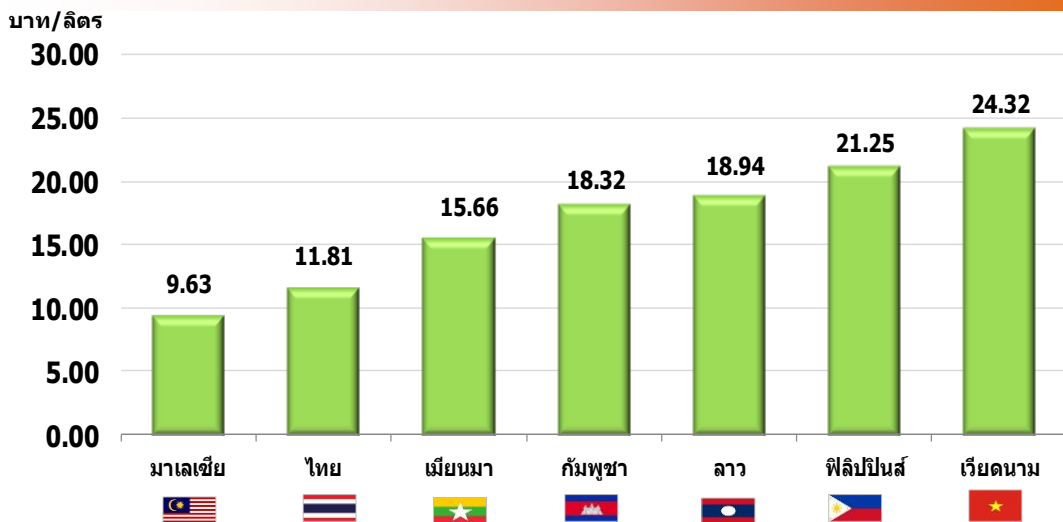
เปรียบเทียบราคาขายปลีกดีเซล



สิงคโปร์ มีระดับราคาขายปลีกดีเซลสูงสุดเป็นอันดับ 1 ในกลุ่มอาเซียน อยู่ที่ระดับ 43.32 บาทต่อลิตร ขณะที่ราคาขายปลิมน้ำมันดีเซลของไทย สูงเป็นอันดับ 4 ในกลุ่มอาเซียน อยู่ที่ระดับ 29.49 บาทต่อลิตร

หมายเหตุ: เบนซิน รวบรวมข้อมูล ณ วันที่ 31 กรกฎาคม 2561
อัตราแลกเปลี่ยนธนาคารแห่งประเทศไทย ณ วันที่ 31 กรกฎาคม 2561

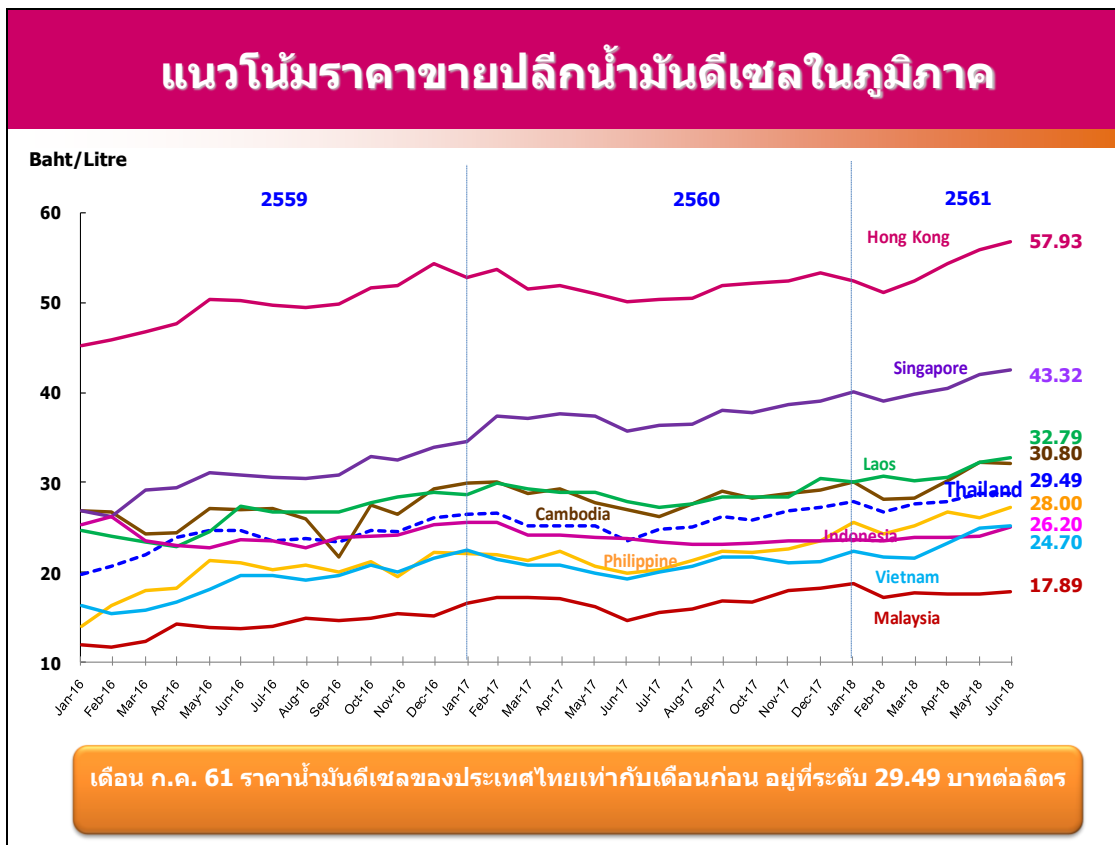
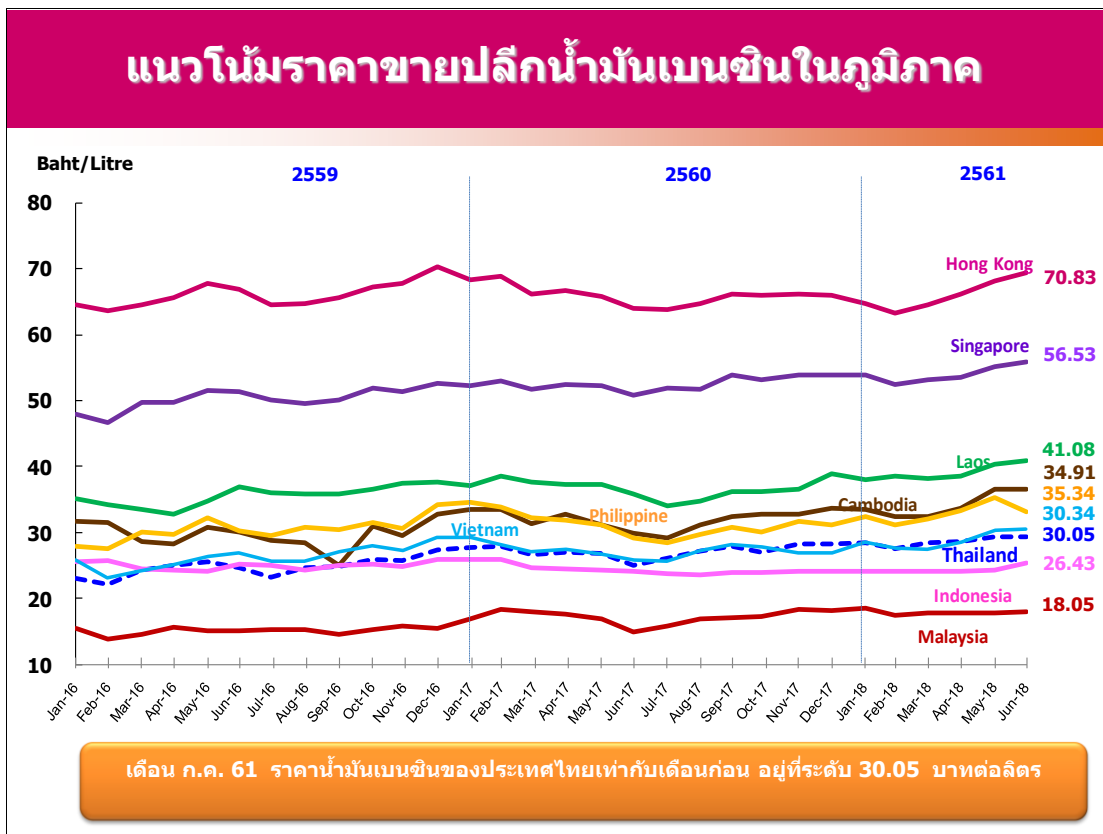
เปรียบเทียบราคาขายปลีก LPG



เวียดนาม มีระดับราคาขายปลีก LPG สูงสุด อยู่ที่ระดับ 24.32 บาทต่อลิตร ขณะที่ราคาขายปลีก LPG ของไทย อยู่ที่ระดับ 11.81 บาทต่อลิตร

หมายเหตุ: LPG ภาคครัวเรือนประเทศไทย ข้อมูล ณ วันที่ 31 กรกฎาคม 2561
มาเลเซีย กัมพูชา ลาว เวียดนาม พม่า ข้อมูล ณ วันที่ 31 กรกฎาคม 2561
ฟิลิปปินส์ ข้อมูล ณ วันที่ 18 กรกฎาคม 2561

- เปรียบเทียบราคาขายปลีกน้ำมันเบนซินและดีเซลของประเทศไทยและต่างประเทศ



ศูนย์พยากรณ์และสารสนเทศพลังงาน