



สำนักงานนโยบาย
และแผนพลังงาน
กระทรวงพลังงาน

ราคาขายปลีกน้ำมันต่างประเทศ

เดือนพฤศจิกายน 2563

จัดทำโดย

ศูนย์เทคโนโลยีสารสนเทศและการสื่อสาร
สำนักงานนโยบายและแผนพลังงาน

สรุปราคาขายปลีกน้ำมันเบนซินและดีเซลของต่างประเทศ (ณ วันที่ 30 พฤศจิกายน 2563)

■ สถานการณ์โลกที่ส่งผลกระทบต่อราคาน้ำมันในเดือนพฤศจิกายน 2563 เปรียบเทียบกับเดือนตุลาคม 2563

เดือนพฤศจิกายน 2563 ราคาน้ำมันดิบมีแนวโน้มปรับตัวเพิ่มขึ้น โดยมีสาเหตุจากปัจจัยต่างๆ ดังนี้ (+) ความคืบหน้าการทดลองวัคซีนต้านเชื้อ COVID-19 ซึ่งมีประสิทธิภาพในการป้องกันโรคได้สูงถึง 95% (+) กลุ่มโอเปกและประเทศพันธมิตรมีแนวโน้มที่จะขยายระยะเวลาการปรับลดกำลังการผลิตที่ 7.7 ล้านบาร์เรลต่อวัน ออกไปอีก 3-6 เดือน จากเดิมที่จะสิ้นสุดในปลายปี 2563 (+) พายุเฮอริเคนซีต้าที่เคลื่อนตัวผ่านอ่าวเม็กซิโก ส่งผลให้แท่นขุดเจาะน้ำมันดิบกว่า 0.9 ล้านบาร์เรลต่อวัน ต้องหยุดดำเนินการผลิตชั่วคราว (+) ตลาดคาดการณ์ว่าสหรัฐอเมริกาจะมีการออกมาตรการกระตุ้นเศรษฐกิจขนาดใหญ่ภายหลังจากการเลือกตั้งประธานาธิบดี และ (+) ความต้องการใช้น้ำมันของประเทศจีนมีแนวโน้มปรับตัวเพิ่มขึ้นจากเศรษฐกิจที่มีการฟื้นตัว แต่อย่างไรก็ตาม (-) ความต้องการใช้น้ำมันยังคงชะลอตัวจากตัวเลขผู้ติดเชื้อ COVID-19 ที่ยังคงเพิ่มสูงขึ้นอย่างต่อเนื่อง โดยเฉพาะอย่างยิ่งในสหรัฐอเมริกาและทวีปยุโรป ทั้งนี้ ประเทศในยุโรป เช่น อังกฤษ ฝรั่งเศส เยอรมนี และอิตาลี ยังคงประกาศใช้มาตรการล็อกดาวน์เพื่อป้องกันการแพร่ระบาดของเชื้อ COVID-19 และ (-) กำลังการผลิตน้ำมันดิบในลิเบียช่วงกลางเดือนพฤศจิกายน 2563 ปรับเพิ่มสูงขึ้นไปอยู่ที่ระดับ 1.2 ล้านบาร์เรลต่อวัน หลังจากหยุดดำเนินการผลิตนานกว่า 8 เดือน

ราคาขายปลีกน้ำมันเบนซินในอาเซียน ส่วนหนึ่งปรับตัวเพิ่มขึ้นตามราคาน้ำมันดิบในตลาดโลก ยกเว้นประเทศลาว กัมพูชา ฟิลิปปินส์ เวียดนาม และบรูไน ที่ราคาปรับตัวลดลง ทั้งนี้ ประเทศไทยปรับราคาขายปลีกน้ำมันแก๊สโซฮอล์ 95E10 ขึ้น อยู่ที่ 22.35 บาท/ลิตร

ราคาขายปลีกน้ำมันดีเซลในอาเซียน ส่วนใหญ่ปรับตัวเพิ่มขึ้น ยกเว้นประเทศกัมพูชา เวียดนาม และบรูไน ที่ราคาปรับตัวลดลง ทั้งนี้ ประเทศไทยปรับราคาขายปลีกน้ำมันดีเซลหมุนเร็วบี 7 ขึ้น อยู่ที่ 23.79 บาท/ลิตร

■ ปัจจัยที่อาจส่งผลกระทบต่อราคาที่น่าจับตามอง

- GDP ไตรมาสที่ 3 ปี 2563 และมาตรการกระตุ้นเศรษฐกิจของสหรัฐอเมริกา
- ดัชนีภาคการผลิตและบริการในกลุ่มยูโรโซน สหรัฐอเมริกาและจีน
- ตัวเลขผู้ติดเชื้อ COVID-19 ทั่วโลก ที่ยังคงเพิ่มขึ้นอย่างต่อเนื่อง

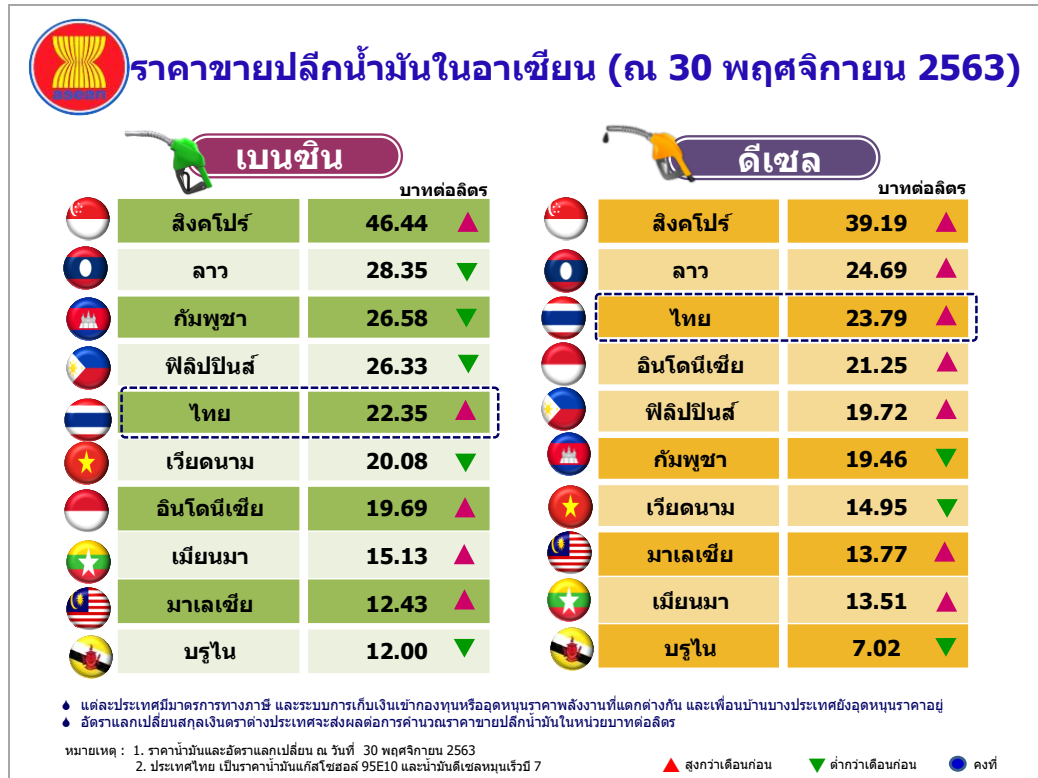
หมายเหตุ: 1. (+) หมายถึง ปัจจัยบวกต่อราคาน้ำมัน

2. (-) หมายถึง ปัจจัยลบต่อราคาน้ำมัน

3. เปรียบเทียบในหน่วยบาทต่อลิตร

▪ ราคาขายปลีกน้ำมันเบนซินและดีเซลของประเทศไทยและต่างประเทศ ณ วันที่ 30 พฤศจิกายน 2563

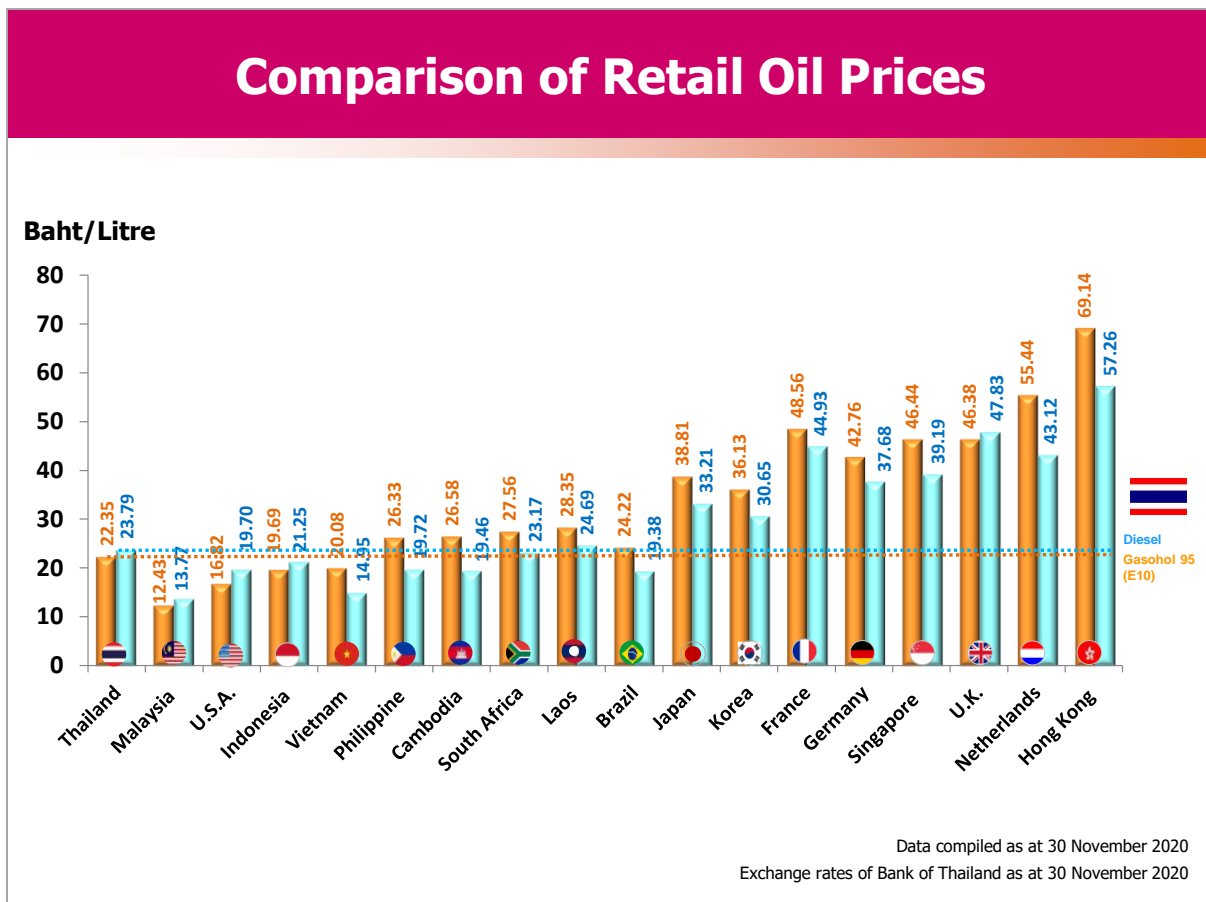
ราคาขายปลีกน้ำมันสำเร็จรูปในแต่ละประเทศจะแตกต่างกัน ขึ้นอยู่กับโครงสร้างและนโยบายการชดเชยราคาน้ำมันของประเทศนั้น โดยราคาน้ำมัน ณ โรงกลั่นของประเทศไทย จะอ้างอิงราคาจากราคากลางน้ำมันสำเร็จรูปตลาดภูมิภาคเอเชีย (ตลาดจอร์จทาวน์ - Mean of Platts: MOP Singapore)



ประเทศ (หน่วย)	ราคาขายปลีกน้ำมันเบนซินและดีเซลในกลุ่มประเทศอาเซียน					
	น้ำมันเบนซินพิเศษ			น้ำมันดีเซล		
	พฤศจิกายน 2563 National Currency (บาท/ลิตร)	ตุลาคม 2563	ปริมาณ การเปลี่ยนแปลง	พฤศจิกายน 2563 National Currency (บาท/ลิตร)	ตุลาคม 2563	ปริมาณ การเปลี่ยนแปลง
ประเทศไทย (บาท/ลิตร)	22.35	21.15	▲ 1.20	23.79	21.47	▲ 2.32
ประเทศกัมพูชา (เรียล/ลิตร)	3,550.00 (26.58)	3,550.00	● 0.00	2,600.00 (19.46)	2,600.00	● 0.00
ประเทศบรูไน (ดอลลาร์บรูไน/ลิตร)	0.53 (12.00)	0.53	● 0.00	0.31 (7.02)	0.31	● 0.00
ประเทศฟิลิปปินส์ (เปโซ/ลิตร)	41.80 (26.33)	43.65	▼ -1.85	31.30 (19.72)	30.00	▲ 1.30
ประเทศมาเลเซีย (ริงกิต/ลิตร)	1.67 (12.43)	1.64	▲ 0.03	1.85 (13.77)	1.74	▲ 0.11
ประเทศเมียนมา (จัต/ลิตร)	655.00 (15.13)	615.00	▲ 40.00	585.00 (13.51)	545.00	▲ 40.00
ประเทศเวียดนาม (ดอง/ลิตร)	15,350.00 (20.08)	14,940.00	▲ 410.00	11,430.00 (14.95)	11,210.00	▲ 220.00
ประเทศลาว (กีบ/ลิตร)	8,690.00 (28.35)	8,700.00	▼ -10.00	7,570.00 (24.69)	7,270.00	▲ 300.00
ประเทศสิงคโปร์ (ดอลลาร์สิงคโปร์/ลิตร)	2.05 (46.44)	2.02	▲ 0.03	1.73 (39.19)	1.70	▲ 0.03
ประเทศอินโดนีเซีย (รูเปีย/ลิตร)	9,125.00 (19.69)	9,125.00	● 0.00	9,850.00 (21.25)	9,850.00	● 0.00

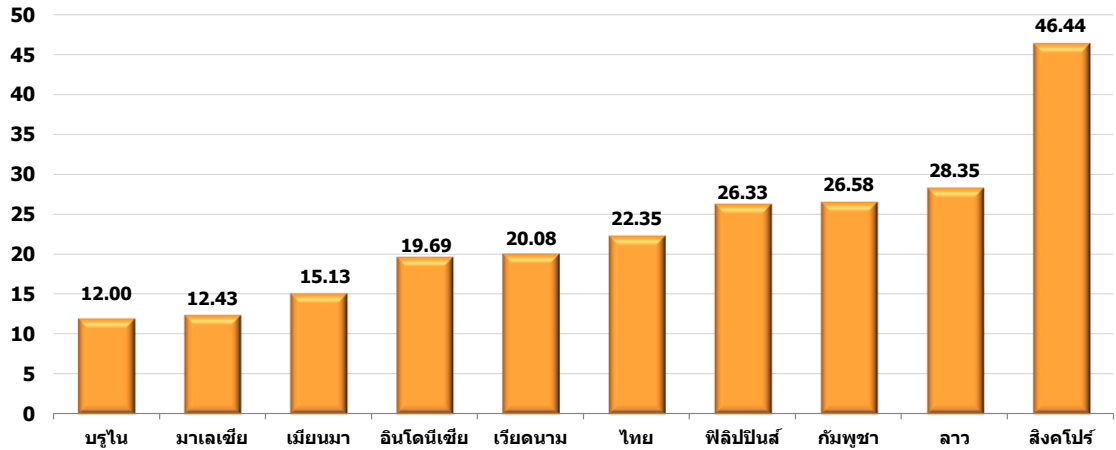
หมายเหตุ : ● คงที่ ▼ ต่ำกว่าเดือนก่อน ▲ สูงกว่าเดือนก่อน

■ เปรียบเทียบราคาขายปลีกน้ำมันเบนซินและดีเซลในภูมิภาค



เปรียบเทียบราคาขายปลีกเบนซิน

บาท/ลิตร

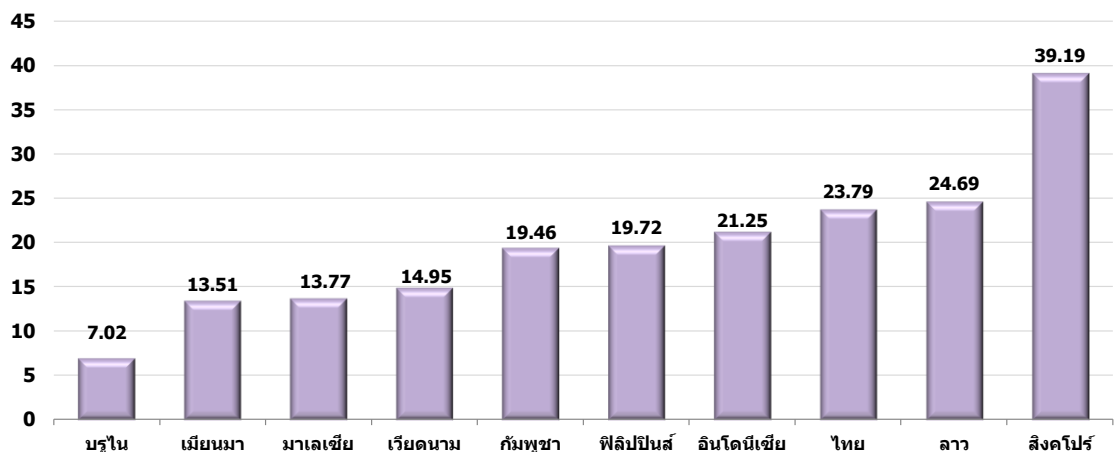


สิงคโปร์ มีระดับราคาขายปลีกเบนซินสูงสุดเป็นอันดับ 1 ในกลุ่มอาเซียน อยู่ที่ระดับ 46.44 บาทต่อลิตร ขณะที่ราคาขายปลีกน้ำมันเบนซินของไทย สูงเป็นอันดับ 5 ในกลุ่มอาเซียน อยู่ที่ระดับ 22.35 บาทต่อลิตร

หมายเหตุ : เบนซิน รวบรวมข้อมูล ณ วันที่ 30 พฤศจิกายน 2563
อัตราแลกเปลี่ยนธนาคารแห่งประเทศไทย ณ วันที่ 30 พฤศจิกายน 2563

เปรียบเทียบราคาขายปลีกดีเซล

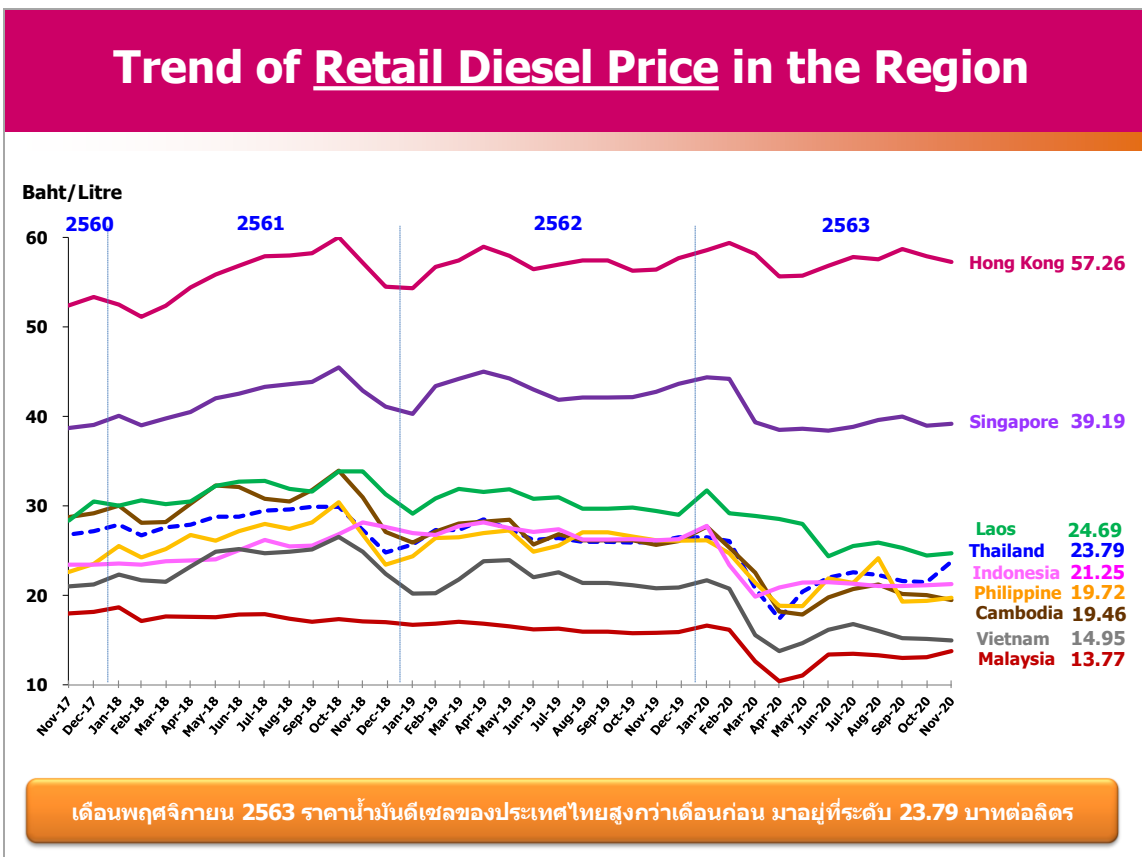
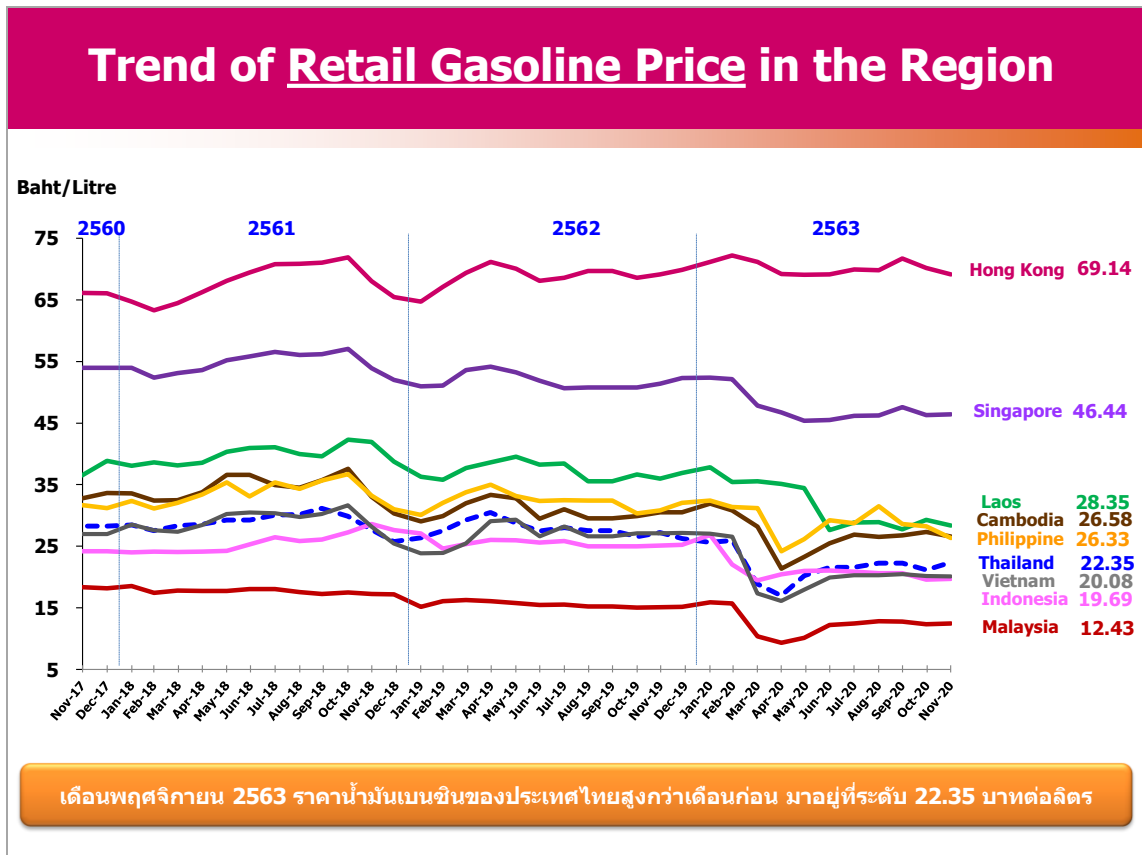
บาท/ลิตร



สิงคโปร์ มีระดับราคาขายปลีกดีเซลสูงสุดเป็นอันดับ 1 ในกลุ่มอาเซียน อยู่ที่ระดับ 39.19 บาทต่อลิตร ขณะที่ราคาขายปลีกน้ำมันดีเซลของไทย สูงเป็นอันดับ 3 ในกลุ่มอาเซียน อยู่ที่ระดับ 23.79 บาทต่อลิตร

หมายเหตุ : ดีเซล รวบรวมข้อมูล ณ วันที่ 30 พฤศจิกายน 2563
อัตราแลกเปลี่ยนธนาคารแห่งประเทศไทย ณ วันที่ 30 พฤศจิกายน 2563

- แนวโน้มราคาขายปลีกน้ำมันเบนซินและดีเซลของประเทศไทยและต่างประเทศ



ศูนย์เทคโนโลยีสารสนเทศและการสื่อสาร
สำนักงานนโยบายและแผนพลังงาน