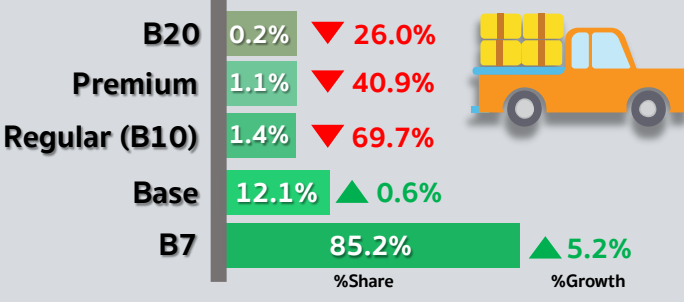
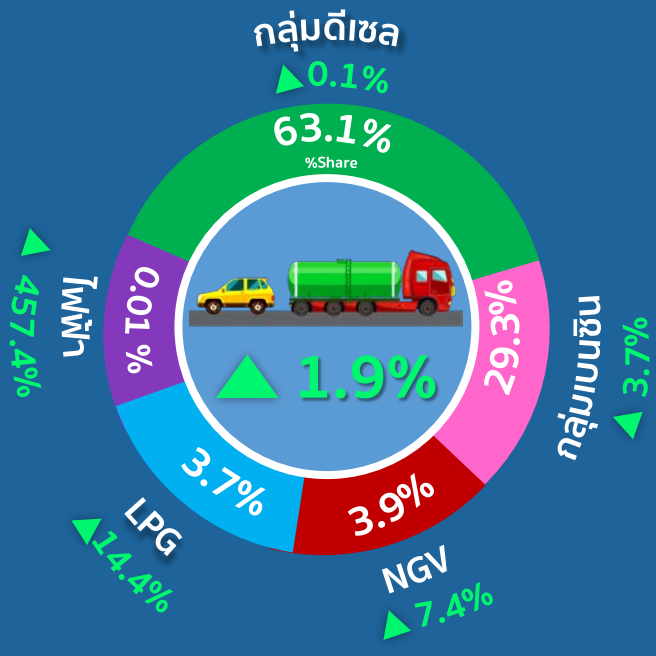


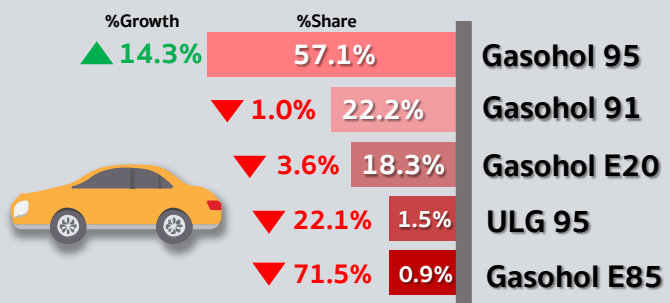
**น้ำมันกลุ่มดีเซล** ▲ 0.1%  
**77.12** ล้านลิตรต่อวัน



**การใช้เชื้อเพลิงในภาคขนส่งทางบก**  
**4,687** ktoe




**การใช้น้ำมัน**



**น้ำมันกลุ่มเบนซิน** ▲ 3.7%  
**31.25** ล้านลิตรต่อวัน

**ม.ค. - ก.พ. 2566**

**สถานการณ์การใช้น้ำมันและไฟฟ้า**



- สิ่งทอ ▼ 11.9%
- เหล็กและโลหะพื้นฐาน ▼ 7.3%
- เคมีภัณฑ์ ▼ 6.7%
- อิเล็กทรอนิกส์ ▼ 5.8%
- พลาสติก ▼ 4.4%

- โรงแรม ▲ 31.2%
- ภัตตาคารและไนต์คลับ ▲ 10.9%
- อะพาร์ตเมนต์และเกสต์เฮาส์ ▲ 9.1%
- อสังหาริมทรัพย์ ▲ 2.1%
- ขายส่ง ▲ 0.7%

**หมายเหตุ**  
 ▲ % Growth เปรียบเทียบจากช่วงเดียวกันของปีก่อน  
<sup>1</sup> การใช้ไฟฟ้าในกลุ่มอุตสาหกรรมและกลุ่มธุรกิจ แสดงร้อยละของอัตราการเติบโตของการใช้ไฟฟ้า 5 อันดับแรกเมื่อเทียบกับปีก่อน  
<sup>2</sup> อongศ์กรไม่แสวงหากำไร สูบน้ำเพื่อการเกษตร ไฟฟ้าชั่วคราว ไฟฟ้าสาธารณะ EV Charging Station และอื่น ๆ