



สำนักงานนโยบาย  
และแผนพลังงาน  
กระทรวงพลังงาน

# ราคาขายปลีกน้ำมันต่างประเทศ

เดือนมิถุนายน 2565

จัดทำโดย  
ศูนย์เทคโนโลยีสารสนเทศและการสื่อสาร  
สำนักงานนโยบายและแผนพลังงาน

## สรุปราคาขายปลีกน้ำมันเบนซินและดีเซลของต่างประเทศ (ณ วันที่ 27 มิถุนายน 2565)

### ■ สถานการณ์โลกที่ส่งผลกระทบต่อราคาน้ำมันในเดือนมิถุนายน 2565 เปรียบเทียบกับเดือนพฤษภาคม 2565

เดือนมิถุนายน 2565 ราคาน้ำมันดิบปรับตัวเพิ่มขึ้น โดยมีสาเหตุจากปัจจัยต่างๆ ดังนี้ (+) ราคาน้ำมันได้รับแรงหนุนจากภาวะอุปทานดิ่งตัวในตลาด อันเนื่องมาจากกลุ่มประเทศผู้ส่งออกน้ำมัน (โอเปก) และชาติพันธมิตร หรือโอเปกพลัส ยังไม่สามารถเพิ่มกำลังการผลิตน้ำมันตามข้อตกลง เนื่องจากบางประเทศประสบปัญหาการผลิต นอกจากนี้ การที่สหภาพยุโรป (EU) ไม่สนับสนุนการนำเข้าน้ำมันจากรัสเซียจะยิ่งทำให้อุปทานน้ำมันในตลาดโลกดิ่งตัวมากขึ้น (+) ปริมาณน้ำมันยังคงดิ่งตัวในตลาด โดยได้รับผลกระทบจากการคว่ำบาตรน้ำมันจากรัสเซีย และการที่กลุ่มประเทศผู้ส่งออกน้ำมัน (โอเปก) และชาติพันธมิตร หรือโอเปกพลัสยังคงไม่สามารถเพิ่มกำลังการผลิตน้ำมันตามข้อตกลง เนื่องจากบางประเทศประสบปัญหาการผลิต ในขณะที่ผู้ค้ากำลังจับตาดูอย่างใกล้ชิดถึงผลกระทบที่อาจเกิดขึ้นจากข้อพิพาทแรงงานในลิเบีย นอร์เวย์ และเกาหลีใต้ต่อการส่งออก และการบริโภคน้ำมัน ทั้งนี้ เพื่อเพิ่มอุปทานในตะวันตก ซาอุดีอาระเบียซึ่งเป็นผู้ส่งออกรายใหญ่ของโลก วางแผนที่จะเปลี่ยนเส้นทางน้ำมันดิบบางส่วนจากจีนไปยังยุโรปในเดือนกรกฎาคม อีกทั้ง (+) ปริมาณการส่งออกแก๊สของรัสเซียผ่านทาง Nord Stream 11 ไปยังยุโรปปรับลดลงมากกว่า 50 ส่งผลให้ราคาแก๊สในยุโรปปรับเพิ่มขึ้นมากกว่าร้อยละ 20 หลังจากที่รัสเซียประกาศลดการส่งออก ขณะที่ยุโรปประกาศเตรียมแผนลดการพึ่งพาพลังงานจากรัสเซีย โดยราคาแก๊สธรรมชาติที่ปรับตัวเพิ่มขึ้นเนื่องจากอุปทานที่ดิ่งตัวในฝั่งยุโรป ส่งผลให้เกิดการใช้น้ำมันแทนแก๊สธรรมชาติเพิ่มมากขึ้นอย่างไรก็ตาม

(-) ตลาดยังคงกังวลสถานะเศรษฐกิจในสหรัฐอเมริกา หลังธนาคารกลางสหรัฐฯ (เฟด) ปรับอัตราดอกเบี้ยเพิ่มขึ้นในสัปดาห์ก่อนหน้า กว่าร้อยละ 0.75 เพื่อลดผลกระทบของอัตราเงินเฟ้อที่สูงทั่วโลก โดยนับว่าเป็นการขึ้นอัตราดอกเบี้ยที่มากที่สุดนับตั้งแต่ปี 2537 ซึ่งเพิ่มความกังวลต่อสถานะเศรษฐกิจถดถอย และอาจส่งผลกระทบต่อความต้องการใช้น้ำมัน จากค่าเงินดอลลาร์สหรัฐฯ ปรับตัวแข็งค่าขึ้นเมื่อเทียบกับสกุลอื่นมากที่สุดนับตั้งแต่ปี 2545 ส่งผลให้นักลงทุนที่ถือเงินในสกุลเงินอื่นสนใจลงทุนในสัญญา้ำมันดิบลดลง อีกทั้ง (-) นักลงทุนจับตาดูการประชุมของกลุ่มโอเปกพลัส ในวันที่ 30 มิถุนายน 2565 หลังจากมีมติเพิ่มกำลังการผลิต 648,000 บาร์เรลต่อวันในเดือนกรกฎาคม และสิงหาคม 2565

**ราคาขายปลีกน้ำมันเบนซินในอาเซียน** ปรับตัวเพิ่มขึ้นในทุกประเทศ ทั้งนี้ ประเทศไทยปรับราคาขายปลีกน้ำมันแก๊สโซฮอล์ 95E10 ขึ้น อยู่ที่ 44.65 บาท/ลิตร

**ราคาขายปลีกน้ำมันดีเซลในอาเซียน** ปรับตัวเพิ่มขึ้นในทุกประเทศ ทั้งนี้ ประเทศไทยปรับราคาขายปลีกน้ำมันดีเซลหมุนเร็วธรรมดาขึ้น อยู่ที่ 34.94 บาท/ลิตร

### ■ ปัจจัยที่อาจส่งผลกระทบต่อราคาที่น่าจับตามอง

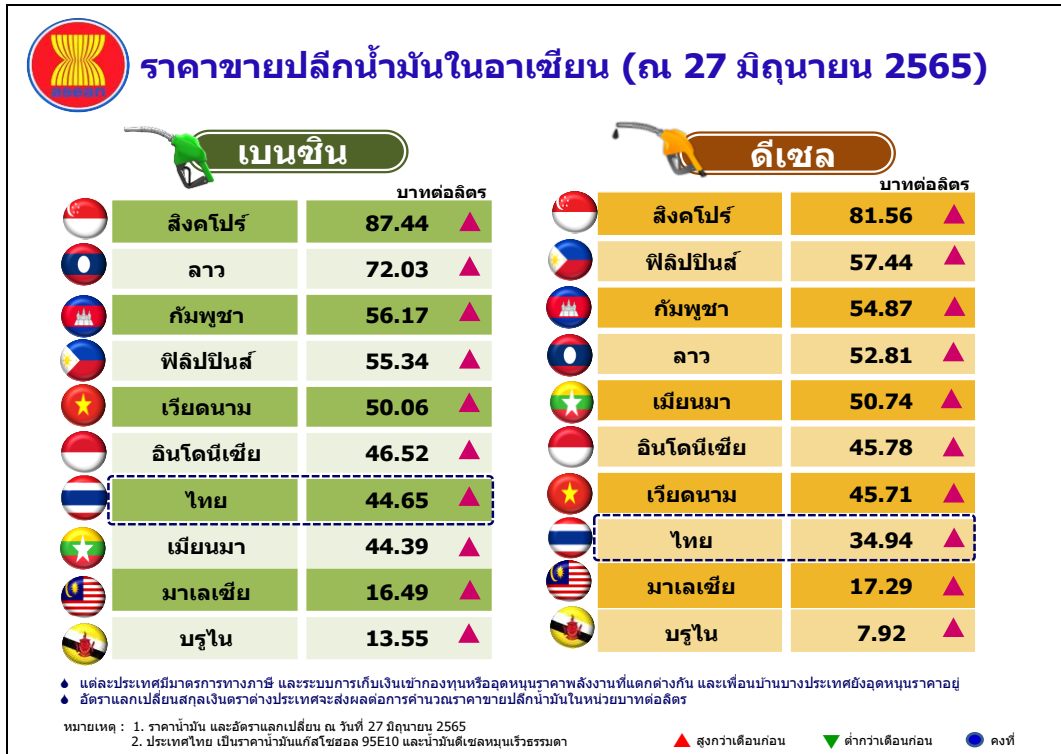
- สถานการณ์ความตึงเครียดระหว่างรัสเซีย และยูเครน ที่ยังไม่มียุติ

- ตัวเลขผู้ติดเชื้อ อัตราการฉีดวัคซีน รวมทั้งมาตรการที่เกี่ยวข้องกับ โควิด-19 และนโยบายกระตุ้นเศรษฐกิจในประเทศต่างๆ ทั่วโลก

- หมายเหตุ: 1. (+) หมายถึง ปัจจัยบวกต่อราคาน้ำมัน  
2. (-) หมายถึง ปัจจัยลบต่อราคาน้ำมัน  
3. เปรียบเทียบในหน่วยบาทต่อลิตร

▪ ราคาขายปลีกน้ำมันเบนซินและดีเซลของประเทศไทยและต่างประเทศ ณ วันที่ 27 มิถุนายน 2565

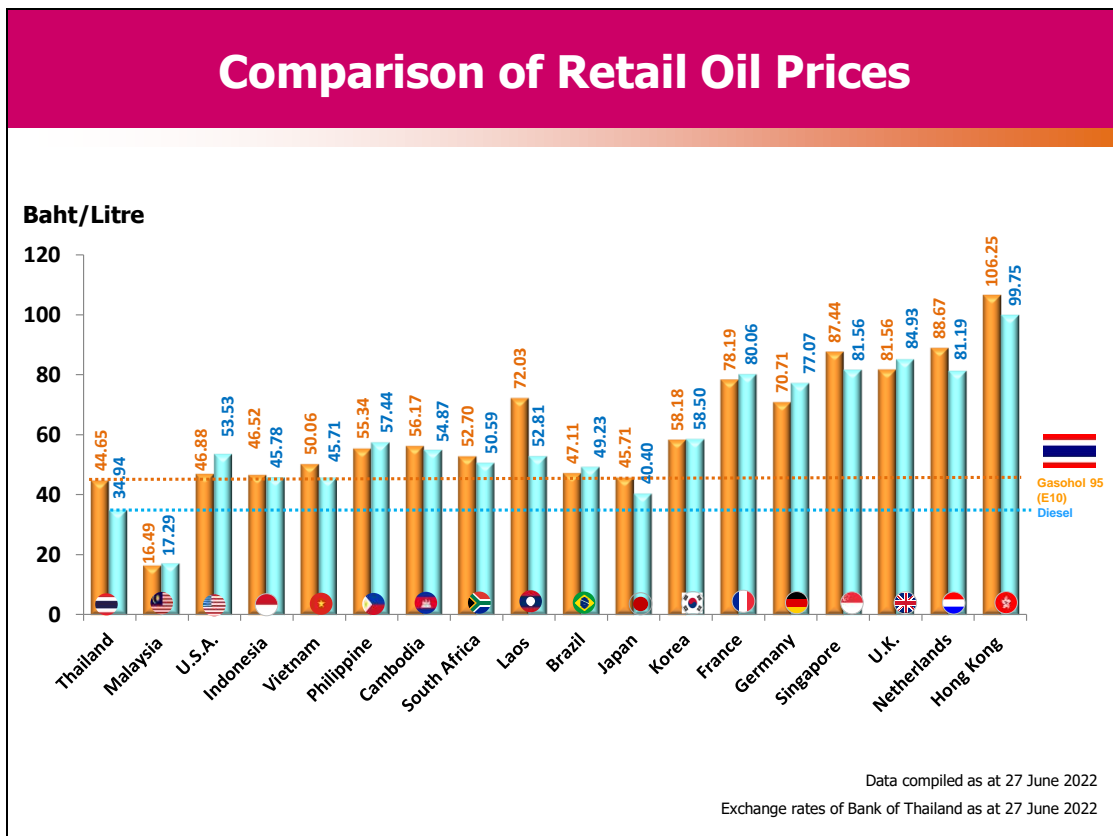
ราคาขายปลีกน้ำมันสำเร็จรูปในแต่ละประเทศจะแตกต่างกัน ขึ้นอยู่กับโครงสร้าง มาตรการด้านภาษี และนโยบายการชดเชยราคาน้ำมันของประเทศนั้น โดยราคาน้ำมัน ณ โรงกลั่นของประเทศไทย จะอ้างอิงราคาจากราคากลางน้ำมันสำเร็จรูปตลาดภูมิภาคเอเชีย (ตลาดจอร์สิงคโปร์ - Mean of Platts: MOP Singapore)



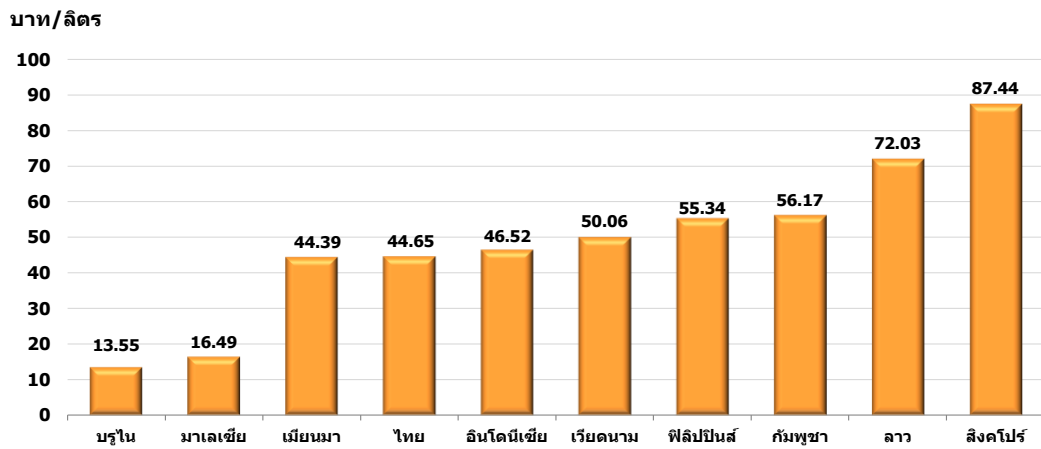
ประเทศ (หน่วย)	ราคาขายปลีกน้ำมันเบนซินและดีเซลในกลุ่มประเทศอาเซียน					
	น้ำมันเบนซินพิเศษ			น้ำมันดีเซล		
	มิถุนายน 2565 National Currency (บาท/ลิตร)	พฤษภาคม 2565	ปริมาณ การเปลี่ยนแปลง	มิถุนายน 2565 National Currency (บาท/ลิตร)	พฤษภาคม 2565	ปริมาณ การเปลี่ยนแปลง
ประเทศไทย (บาท/ลิตร)	44.65	43.85	▲ 0.80	34.94	31.94	▲ 3.00
ประเทศกัมพูชา (เรียล/ลิตร)	6,450.00 (56.17)	5,650.00	▲ 800.00	6,300.00 (54.87)	5,500.00	▲ 800.00
ประเทศบรูไน (ดอลลาร์บรูไน/ลิตร)	0.53 (13.55)	0.53	● 0.00	0.31 (7.92)	0.31	● 0.00
ประเทศฟิลิปปินส์ (เปโซ/ลิตร)	85.80 (55.34)	78.30	▲ 7.50	89.05 (57.44)	79.30	▲ 9.75
ประเทศมาเลเซีย (ริงกิต/ลิตร)	2.05 (16.49)	2.05	● 0.00	2.15 (17.29)	2.15	● 0.00
ประเทศเมียนมา (จัต/ลิตร)	2,324.18 (44.39)	2,402.26	▼ -78.08	2,656.56 (50.74)	2,217.34	▲ 439.22
ประเทศเวียดนาม (ดอง/ลิตร)	32,870.00 (50.06)	30,650.00	▲ 2,220.00	30,010.00 (45.71)	25,550.00	▲ 4,460.00
ประเทศลาว (กีบ/ลิตร)	30,250.00 (72.03)	23,770.00	▲ 6,480.00	22,180.00 (52.81)	18,160.00	▲ 4,020.00
ประเทศสิงคโปร์ (ดอลลาร์สิงคโปร์/ลิตร)	3.42 (87.44)	3.28	▲ 0.14	3.19 (81.56)	3.03	▲ 0.16
ประเทศอินโดนีเซีย (รูเปีย/ลิตร)	19,460.00 (46.52)	17,280.00	▲ 2,180.00	19,150.00 (45.78)	18,680.00	▲ 470.00

หมายเหตุ : ● คงที่ ▼ ต่ำกว่าเดือนก่อน ▲ สูงกว่าเดือนก่อน

■ เปรียบเทียบราคาขายปลีกน้ำมันเบนซินและดีเซล



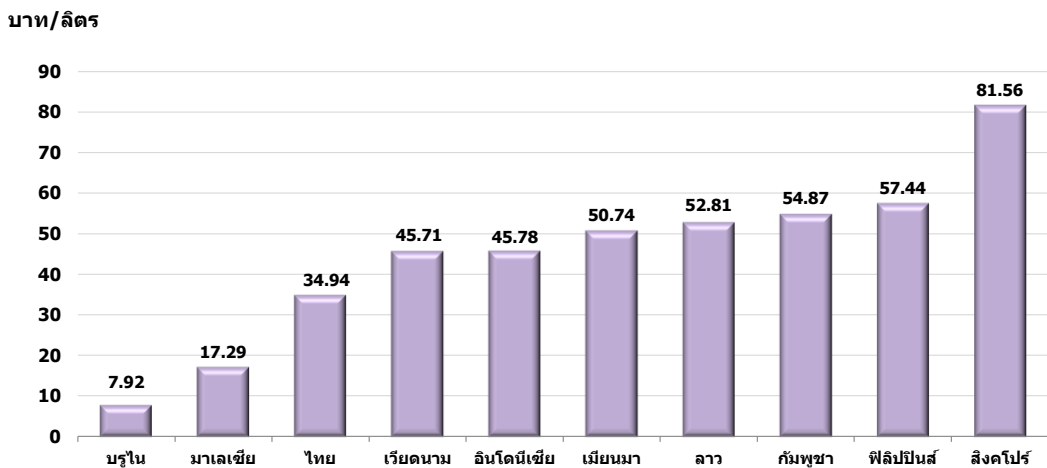
## เปรียบเทียบราคาขายปลีกเบนซิน



สิงคโปร์ มีระดับราคาขายปลีกเบนซินสูงสุดเป็นอันดับ 1 ในกลุ่มอาเซียน อยู่ที่ระดับ 87.44 บาทต่อลิตร ขณะที่ราคาขายปลิมน้ำมันเบนซินของไทย สูงเป็นอันดับ 7 ในกลุ่มอาเซียน อยู่ที่ระดับ 44.65 บาทต่อลิตร

หมายเหตุ : เบนซิน รวบรวมข้อมูล ณ วันที่ 27 มิถุนายน 2565  
อัตราแลกเปลี่ยนธนาคารแห่งประเทศไทย ณ วันที่ 27 มิถุนายน 2565

## เปรียบเทียบราคาขายปลีกดีเซล



สิงคโปร์ มีระดับราคาขายปลีกดีเซลสูงสุดเป็นอันดับ 1 ในกลุ่มอาเซียน อยู่ที่ระดับ 81.56 บาทต่อลิตร ขณะที่ราคาขายปลิมน้ำมันดีเซลของไทย สูงเป็นอันดับ 8 ในกลุ่มอาเซียน อยู่ที่ระดับ 34.94 บาทต่อลิตร

หมายเหตุ : ดีเซล รวบรวมข้อมูล ณ วันที่ 27 มิถุนายน 2565  
อัตราแลกเปลี่ยนธนาคารแห่งประเทศไทย ณ วันที่ 27 มิถุนายน 2565

- แนวโน้มราคาขายปลีกน้ำมันเบนซินและดีเซลของประเทศไทยและต่างประเทศ

