



สำนักงานนโยบาย
และแผนพลังงาน
กระทรวงพลังงาน

ราคาขายปลีกน้ำมันต่างประเทศ

เดือนธันวาคม 2565

จัดทำโดย
ศูนย์เทคโนโลยีสารสนเทศและการสื่อสาร
สำนักงานนโยบายและแผนพลังงาน

สรุปราคาขายปลีกน้ำมันเบนซินและดีเซลของต่างประเทศ (ณ วันที่ 26 ธันวาคม 2565)

■ สถานการณ์โลกที่ส่งผลกระทบต่อราคาน้ำมันในเดือนธันวาคม 2565 เปรียบเทียบกับเดือนพฤศจิกายน 2565

เดือนธันวาคม 2565 ราคาน้ำมันดิบปรับตัวลดลงจากเดือนก่อนหน้า โดยมีสาเหตุจากปัจจัยต่างๆ ดังนี้ (-) ราคาน้ำมันดิบปรับตัวลดลง เนื่องจากนักลงทุนมีความกังวลต่อการปรับขึ้นอัตราดอกเบี้ยของธนาคารกลางสหรัฐฯ (FED) โดยคาดว่าจะปรับขึ้นประมาณร้อยละ 0.75 ในปี 2566 ซึ่งจะส่งผลให้อัตราดอกเบี้ยแต่ละระดับร้อยละ 5.0 – 5.25 เพื่อต่อสู้กับภาวะเงินเฟ้อ และคาดว่าจะตรึงอัตราดอกเบี้ยต่อไปจนถึงสิ้นปี 2566 (-) สภาพอากาศที่หนาวเย็นและหิมะที่ตกหนักในช่วงฤดูหนาวในสหรัฐฯ ส่งผลให้สายการบินต่างๆ ยกเลิกเที่ยวบินเกือบ 2,000 เที่ยวบิน ซึ่งสถานการณ์ดังกล่าวอาจกดดันความต้องการใช้น้ำมันโลก (-) ราคาน้ำมันยังถูกกดดันจากการแข็งค่าของสกุลเงินดอลลาร์ ซึ่งลดความน่าดึงดูดในการทำสัญญา เนื่องจากการแข็งค่าของดอลลาร์ ทำให้น้ำมันแพงขึ้นสำหรับผู้ถือครองสกุลอื่น นอกจากนี้ (-) จำนวนผู้ติดเชื้อโควิด – 19 ในจีนยังคงเพิ่มมากขึ้น ซึ่งจะส่งผลกระทบต่อเศรษฐกิจและกดดันความต้องการใช้น้ำมันโลก อย่างไรก็ตาม (+) สำนักงานพลังงานสากล หรือ IEA คาดการณ์อุปทานน้ำมันจากรัสเซียมีแนวโน้มลดลง 1.4 ล้านบาร์เรลต่อวัน ภายหลังจากมาตรการงดการนำเข้าน้ำมันดิบจากรัสเซียเมื่อวันที่ 5 ธันวาคม 2565 ที่ผ่านมา รวมทั้งมาตรการกำหนดราคาน้ำมันดิบจากรัสเซียจากกลุ่มประเทศ G7 รวมทั้ง (+) ราคาน้ำมันยังได้รับแรงหนุนจากผลผลิตน้ำมันและก๊าซจากรัฐนอร์ทดาโคตาที่ส่งไปยังรัฐเท็กซัสก็หยุดชะงัก เนื่องจากประสบภาวะผลึกน้ำแข็งค้าง โดยบ่อน้ำมันของรัฐนอร์ทดาโคตาได้ลดกำลังการผลิตลง 300,000 ถึง 350,000 บาร์เรลต่อวัน หรือหนึ่งในสามของกำลังการผลิต

- ราคาขายปลีกน้ำมันเบนซินในอาเซียน โดยส่วนใหญ่ปรับตัวลดลง ยกเว้นประเทศอินโดนีเซียที่ราคาปรับตัวขึ้น ทั้งนี้ ประเทศไทยปรับราคาขายปลีกน้ำมันแก๊สโซฮอล์ 95E10 ลงอยู่ที่ 34.45 บาท/ลิตร

- ราคาขายปลีกน้ำมันดีเซลในอาเซียน ปรับตัวลดลงในทุกประเทศ ยกเว้นประเทศไทยมีราคาขายปลีกน้ำมันดีเซลหมุนเร็วธรรมดาคงที่เท่ากับเดือนก่อนหน้า อยู่ที่ 34.94 บาท/ลิตร

■ ปัจจัยที่อาจส่งผลกระทบต่อราคาที่น่าจับตามอง

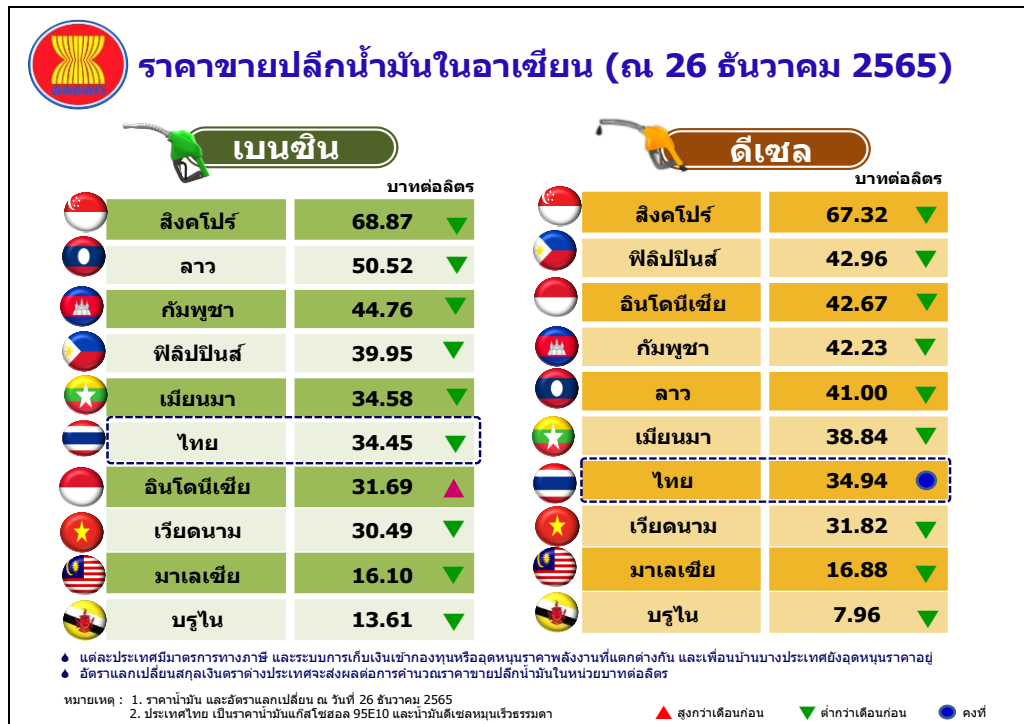
- จีนทยอยผ่อนคลายมาตรการควบคุมการแพร่ระบาดของโควิด-19 ในพื้นที่ต่างๆ มากขึ้น อาทิ ในกรุงปักกิ่ง ฉงตู เทียนจิน และเซินเจิ้น ซึ่งรวมไปถึงการอนุญาตให้ผู้ป่วยที่มีอาการน้อยกักตัวที่บ้าน และงดตรวจหาเชื้อสำหรับผู้เดินทางในประเทศ การผ่อนคลายมาตรการต่างๆ คาดว่าจะส่งผลให้ปริมาณความต้องการใช้น้ำมันมีแนวโน้มปรับตัวดีขึ้น

- ตลาดยังคงกังวลเศรษฐกิจถดถอยในสหรัฐฯ และยุโรป ในปี 2566 หลัง FED และ ECB ยังคงปรับขึ้นอัตราดอกเบี้ยต่อเนื่อง เนื่องจากเงินเฟ้อที่อยู่ในระดับสูง และอัตราการเติบโตของประเทศที่ปรับตัวลดลง

- หมายเหตุ: 1. (+) หมายถึง ปัจจัยบวกต่อราคาน้ำมัน
2. (-) หมายถึง ปัจจัยลบต่อราคาน้ำมัน
3. เปรียบเทียบในหน่วยบาทต่อลิตร

▪ ราคาขายปลีกน้ำมันเบนซินและดีเซลของประเทศไทยและต่างประเทศ ณ วันที่ 26 ธันวาคม 2565

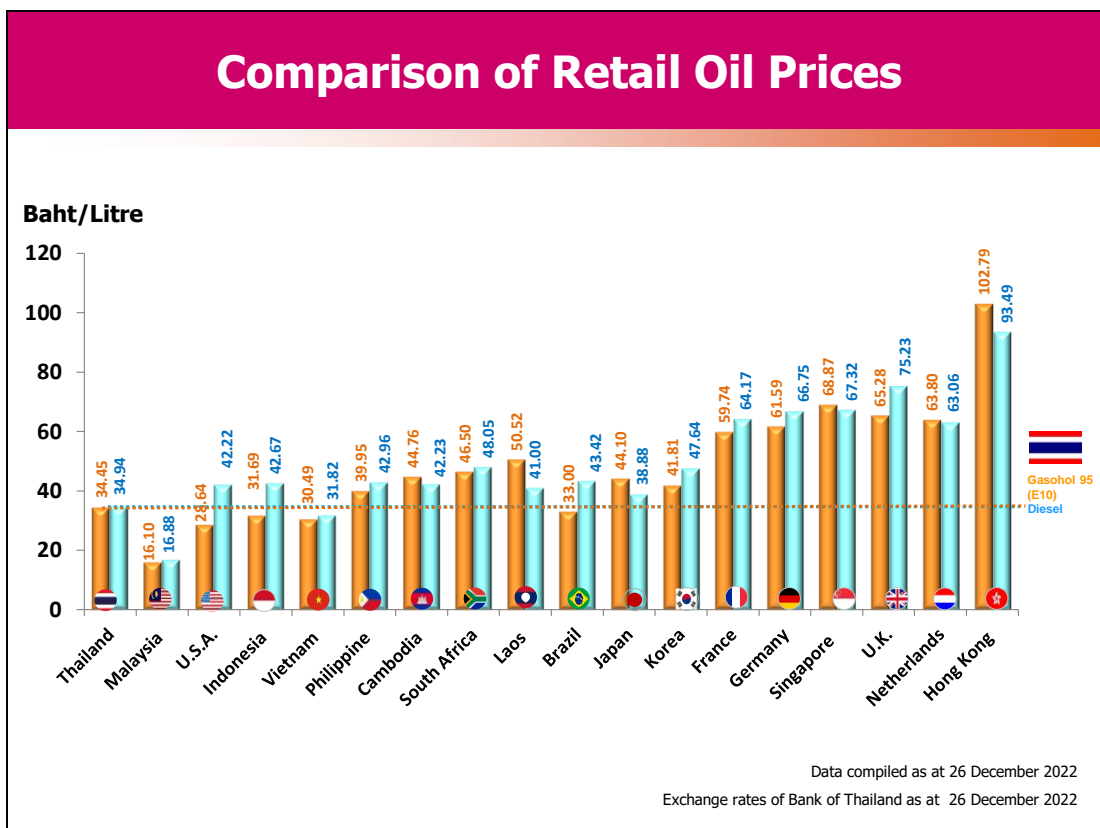
ราคาขายปลีกน้ำมันสำเร็จรูปในแต่ละประเทศจะแตกต่างกัน ขึ้นอยู่กับโครงสร้าง มาตรการด้านภาษี และนโยบายการชดเชยราคาน้ำมันของประเทศนั้น โดยราคาน้ำมัน ณ โรงกลั่นของประเทศไทย จะอ้างอิงราคาจากราคากลางน้ำมันสำเร็จรูปตลาดภูมิภาคเอเชีย (ตลาดจอร์สิงคโปร์ - Mean of Platts: MOP Singapore)



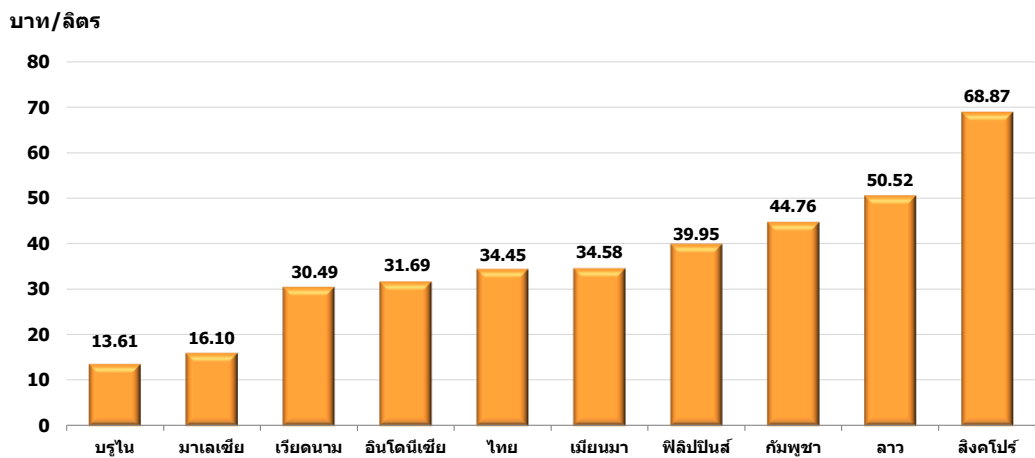
ประเทศ (หน่วย)	ราคาขายปลีกน้ำมันเบนซินและดีเซลในกลุ่มประเทศอาเซียน					
	น้ำมันเบนซินพิเศษ			น้ำมันดีเซล		
	ธันวาคม 2565 National Currency (บาท/ลิตร)	พฤศจิกายน 2565	ปริมาณ การเปลี่ยนแปลง	ธันวาคม 2565 National Currency (บาท/ลิตร)	พฤศจิกายน 2565	ปริมาณ การเปลี่ยนแปลง
ประเทศไทย (บาท/ลิตร)	34.45	35.15	▼ -0.70	34.94	34.94	● 0.00
ประเทศกัมพูชา (เรียล/ลิตร)	5,300.00 (44.76)	5,300.00	● 0.00	5,000.00 (42.23)	5,000.00	● 0.00
ประเทศบรูไน (ดอลลาร์บรูไน/ลิตร)	0.53 (13.61)	0.53	● 0.00	0.31 (7.96)	0.31	● 0.00
ประเทศฟิลิปปินส์ (เปโซ/ลิตร)	63.55 (39.95)	70.50	▼ -6.95	68.34 (42.96)	78.30	▼ -9.96
ประเทศมาเลเซีย (ริงกิต/ลิตร)	2.05 (16.10)	2.05	● 0.00	2.15 (16.88)	2.15	● 0.00
ประเทศเมียนมา (จัต/ลิตร)	2,082.86 (34.58)	2,248.71	▼ -165.85	2,339.60 (38.84)	2,537.58	▼ -197.98
ประเทศเวียดนาม (ดอง/ลิตร)	20,700.00 (30.49)	23,780.00	▼ -3,080.00	21,600.00 (31.82)	24,800.00	▼ -3,200.00
ประเทศลาว (กีบ/ลิตร)	25,210.00 (50.52)	25,210.00	● 0.00	20,460.00 (41.00)	20,460.00	● 0.00
ประเทศสิงคโปร์ (ดอลลาร์สิงคโปร์/ลิตร)	2.68 (68.87)	2.78	▼ -0.10	2.62 (67.32)	2.78	▼ -0.16
ประเทศอินโดนีเซีย (รูเปีย/ลิตร)	14,242.00 (31.69)	13,608.00	▲ 634.00	19,180.00 (42.67)	18,840.00	▲ 340.00

หมายเหตุ : ● คงที่ ▼ ต่ำกว่าเดือนก่อน ▲ สูงกว่าเดือนก่อน

■ เปรียบเทียบราคาขายปลีกน้ำมันเบนซินและดีเซล



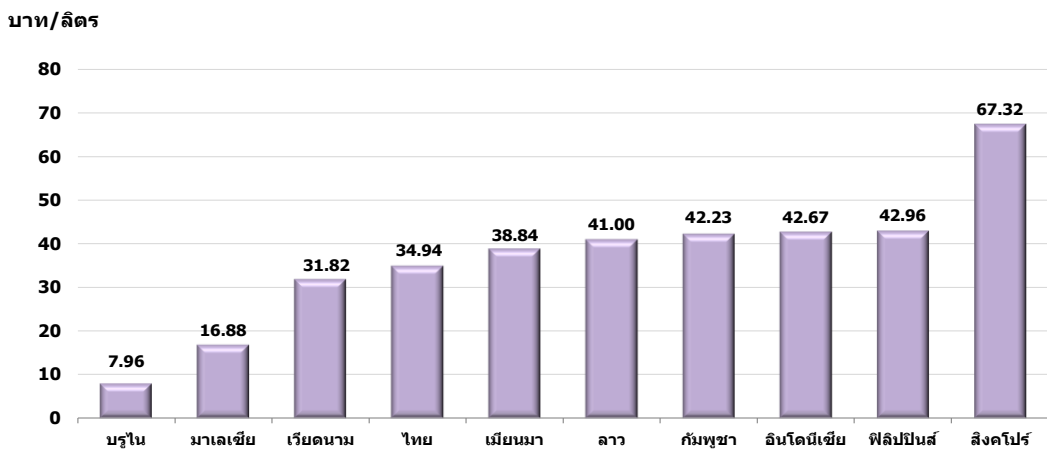
เปรียบเทียบราคาขายปลีกเบนซิน



สิงคโปร์ มีระดับราคาขายปลีกเบนซินสูงสุดเป็นอันดับ 1 ในกลุ่มอาเซียน อยู่ที่ระดับ 68.87 บาทต่อลิตร ขณะที่ราคาขายปลีกน้ำมันเบนซินของไทย สูงเป็นอันดับ 6 ในกลุ่มอาเซียน อยู่ที่ระดับ 34.45 บาทต่อลิตร

หมายเหตุ : เบนซิน รวบรวมข้อมูล ณ วันที่ 26 ธันวาคม 2565
อัตราแลกเปลี่ยนธนาคารแห่งประเทศไทย ณ วันที่ 26 ธันวาคม 2565

เปรียบเทียบราคาขายปลีกดีเซล



สิงคโปร์ มีระดับราคาขายปลีกดีเซลสูงสุดเป็นอันดับ 1 ในกลุ่มอาเซียน อยู่ที่ระดับ 67.32 บาทต่อลิตร ขณะที่ราคาขายปลีกน้ำมันดีเซลของไทย สูงเป็นอันดับ 7 ในกลุ่มอาเซียน อยู่ที่ระดับ 34.94 บาทต่อลิตร

หมายเหตุ : ดีเซล รวบรวมข้อมูล ณ วันที่ 26 ธันวาคม 2565
อัตราแลกเปลี่ยนธนาคารแห่งประเทศไทย ณ วันที่ 26 ธันวาคม 2565

- แนวโน้มราคาขายปลีกน้ำมันเบนซินและดีเซลของประเทศไทยและต่างประเทศ

