



สำนักงานนโยบาย
และแผนพลังงาน
กระทรวงพลังงาน

ราคาขายปลีกน้ำมันต่างประเทศ

เดือนมีนาคม 2566

จัดทำโดย
ศูนย์เทคโนโลยีสารสนเทศและการสื่อสาร
สำนักงานนโยบายและแผนพลังงาน

สรุปราคาขายปลีกน้ำมันเบนซินและดีเซลของต่างประเทศ (ณ วันที่ 27 มีนาคม 2566)

■ สถานการณ์โลกที่ส่งผลกระทบต่อราคาน้ำมันในเดือนมีนาคม 2566 เปรียบเทียบกับเดือนกุมภาพันธ์ 2566

เดือนมีนาคม 2566 ราคาน้ำมันดิบมีแนวโน้มปรับตัวลดลงเมื่อเทียบกับเดือนก่อนหน้า โดยมีสาเหตุจากปัจจัยต่างๆ ดังนี้ (-) ราคาน้ำมันดิบปรับตัวลดลง หลังหุ้นกลุ่มธนาคารพาณิชย์ในยุโรปร่วงลงกว่าร้อยละ 2.3 โดยหุ้นของดอยช์แบงก์ ซึ่งเป็นธนาคารที่มีขนาดใหญ่ที่สุดของเยอรมนี ตกลงอยู่ที่ร้อยละ 5.4 หลังจากที่ดินทุนประกันความเสี่ยงในการผิดนัดชำระหนี้เพิ่มขึ้น ในขณะที่หุ้นเครดิตสวิส และหุ้นยูบีเอส ร่วงลงร้อยละ 6.4 และ 6.3 ตามลำดับ หลังสำนักข่าวบลูมเบิร์กรายงานว่า ทั้งสองธนาคารอยู่ภายใต้การตรวจสอบของกระทรวงยุติธรรมสหรัฐฯ ว่ามีส่วนในการช่วยเหลือให้รัสเซียหลบเลี่ยงมาตรการคว่ำบาตรหรือไม่ (-) ค่าเงินดอลลาร์สหรัฐฯ ที่แข็งค่าขึ้นกดดันราคาน้ำมันดิบ โดยดัชนีดอลลาร์ปรับเพิ่มขึ้นร้อยละ 0.6 ส่งผลให้ความน่าสนใจในการลงทุนในตลาดน้ำมันลดลง สำหรับนักลงทุนที่ถือเงินสกุลอื่นเนื่องจากสัญญาน้ำมันดิบจะมีราคาแพงขึ้น (-) โกลด์แมนแซกส์ ได้ปรับคาดการณ์อุปสงค์น้ำมันโลกในปี 2567 ลง 600,000 บาร์เรลต่อวัน จากความกังวลเกี่ยวกับภาวะเศรษฐกิจถดถอย และวิกฤตการณ์ในภาคธนาคาร อีกทั้ง (-) ตลาดยังคงจับตาดำเนินนโยบายของกลุ่มโอเปก และประเทศพันธมิตร หรือโอเปกพลัส ที่จะมีการประชุมในวันที่ 3 เมษายน 2566 นี้ ว่าจะมีนโยบายในการตอบสนองต่อราคาน้ำมันดิบที่ปรับตัวลดลงจากความกังวลต่อภาคธนาคารทั่วโลกอย่างไร อย่างไรก็ตาม (+) กลุ่มประเทศผู้ส่งออกน้ำมัน (โอเปก) รายงานแนวโน้มอุปสงค์น้ำมันของโลกในปี 2566 จะปรับเพิ่มขึ้นร้อยละ 2.3 สู่ระดับ 102.3 ล้านบาร์เรลต่อวัน นอกจากนี้ โอเปกคาดการณ์ว่าอุปสงค์น้ำมันของจีนในปี 2566 จะปรับเพิ่มขึ้น 0.7 ล้านบาร์เรลต่อวัน ซึ่งเพิ่มขึ้นจากการคาดการณ์ในเดือนก่อนหน้าที่ระดับ 0.6 ล้านบาร์เรลต่อวัน หลังจากที่ดินยกเลิกนโยบายโควิด 19 เป็นศูนย์

- ราคายปลีกน้ำมันเบนซินในอาเซียน ปรับตัวลดลงในทุกประเทศ โดยประเทศไทยปรับลดราคายปลีกน้ำมันแก๊สโซฮอล์ 95E10 อยู่ที่ 35.75 บาท/ลิตร

- ราคายปลีกน้ำมันดีเซลในอาเซียน ปรับตัวลดลงทุกประเทศ โดยประเทศไทยปรับลดราคายปลีกน้ำมันดีเซลหมุนเร็วธรรมดา อยู่ที่ 33.44 บาท/ลิตร

■ ปัจจัยที่อาจส่งผลกระทบต่อราคาที่น่าจับตามอง

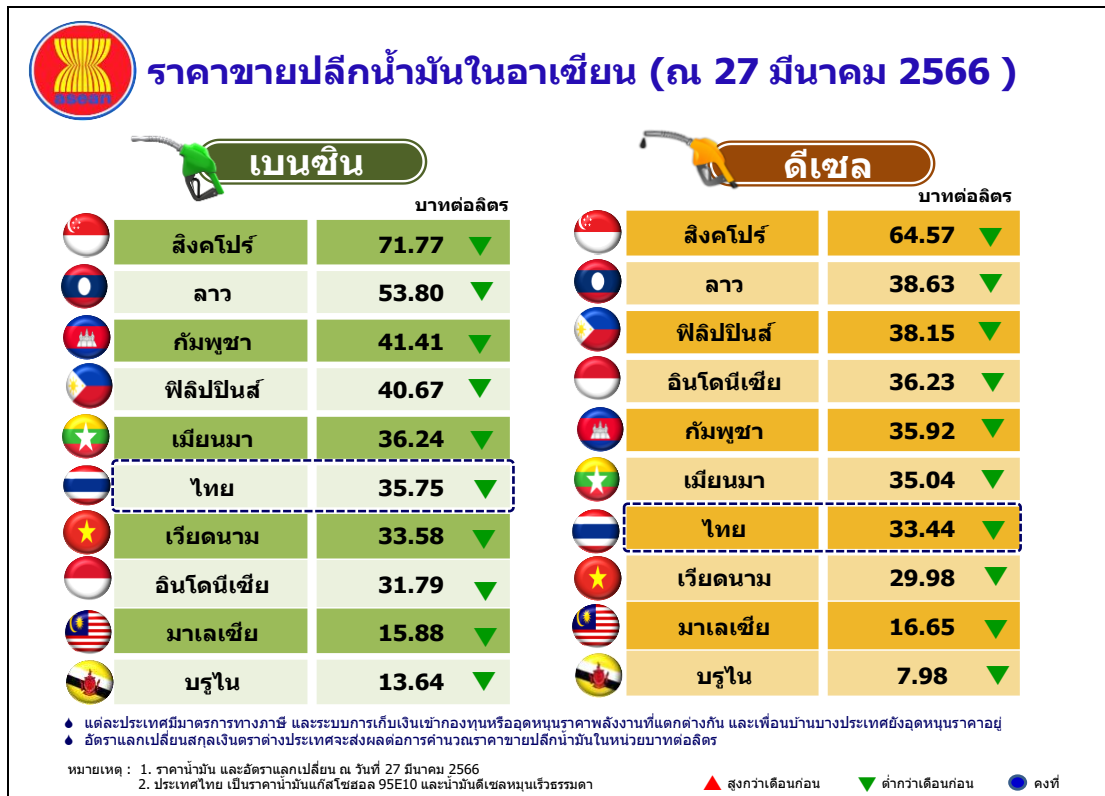
- นายอเล็กซานเดอร์ โนวัค รองนายกรัฐมนตรีของรัสเซียประกาศขยายระยะเวลาการปรับลดกำลังการผลิตที่ระดับ 500,000 บาร์เรลต่อวัน เพื่อตอบโต้มาตรการกำหนดเพดานราคาน้ำมันดิบ (Price cap) จากเดือนมีนาคมเป็นเดือนมิถุนายน 2566 ในขณะที่กลุ่ม OPEC+ เปิดเผยว่า กลุ่มผู้ผลิตยังคงแผนเดิมในการปรับลดกำลังการผลิตที่ 2.0 ล้านบาร์เรลต่อวัน แม้ในช่วงที่ผ่านมาตลาดน้ำมันจะได้รับแรงกดดันจากความกังวลต่อวิกฤตในภาคธนาคารของสหรัฐฯ และยุโรป

- การประชุมสภาประชาชนแห่งชาติ (NPC) รัฐบาลจีนตั้งเป้าการเติบโตของเศรษฐกิจจีน ปี 2566 อยู่ที่ระดับร้อยละ 5.0 ต่ำกว่าที่นักวิเคราะห์ได้คาดว่าจะอยู่ที่ระหว่างร้อยละ 5.0 – 6.0 โดยนายหลี่ เค่อเฉียง นายกรัฐมนตรีสาธารณรัฐประชาชนจีน กล่าวว่า เศรษฐกิจจีนปีนี้ยังคงเผชิญกับความท้าทายจากมาตรการกีดกันการค้าต่าง ๆ และปัญหาเงินเฟ้อของหลายประเทศทั่วโลกที่ยังคงอยู่ในระดับสูง อย่างไรก็ตาม การเติบโตของเศรษฐกิจจีนปีนี้ถือว่ายังสูงกว่าปี 2565 ที่เติบโตระดับร้อยละ 3.0

- หมายเหตุ: 1. (+) หมายถึง ปัจจัยบวกต่อราคาน้ำมัน
2. (-) หมายถึง ปัจจัยลบต่อราคาน้ำมัน
3. เปรียบเทียบในหน่วยบาทต่อลิตร

▪ ราคาขายปลีกน้ำมันเบนซินและดีเซลของประเทศไทยและต่างประเทศ ณ วันที่ 27 มีนาคม 2566

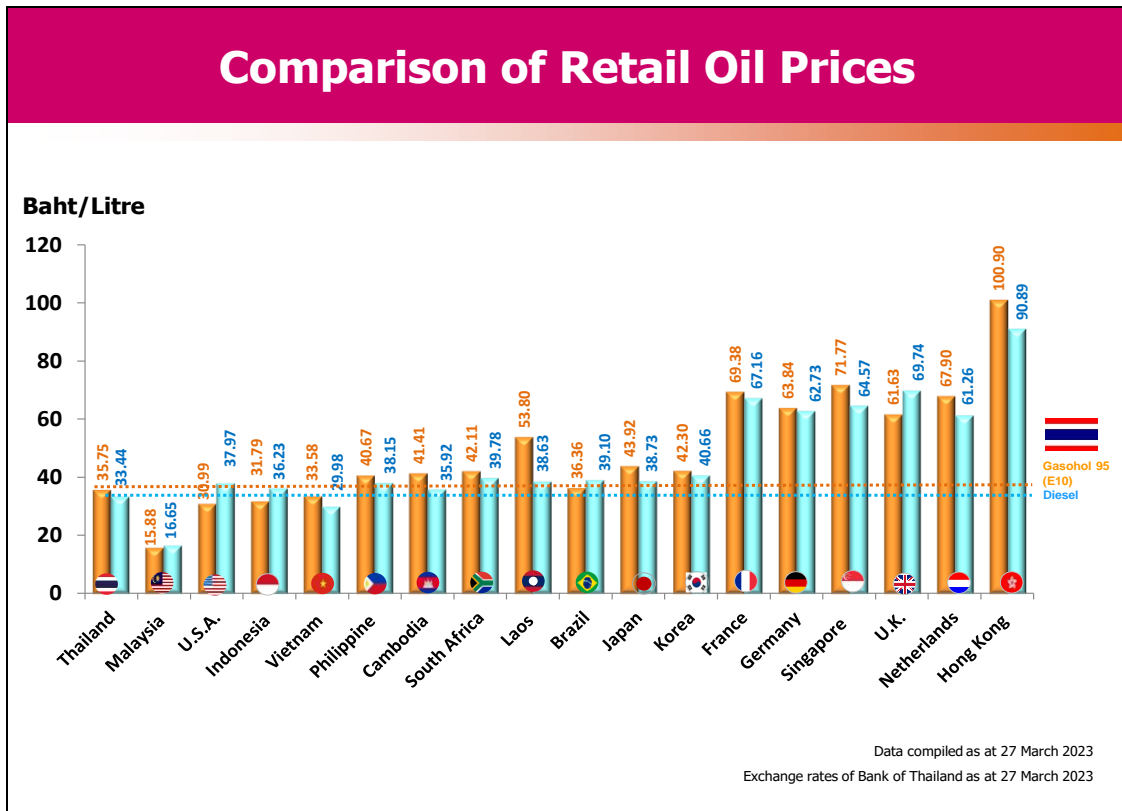
ราคาขายปลีกน้ำมันสำเร็จรูปในแต่ละประเทศจะแตกต่างกัน ขึ้นอยู่กับโครงสร้าง มาตรการด้านภาษี และนโยบายการชดเชยราคาน้ำมันของประเทศนั้น โดยราคาน้ำมัน ณ โรงกลั่นของประเทศไทย จะอ้างอิงราคาจากราคากลางน้ำมันสำเร็จรูปตลาดภูมิภาคเอเชีย (ตลาดจอร์สิงคโปร์ - Mean of Platts: MOP Singapore)



ประเทศ (หน่วย)	ราคาขายปลีกน้ำมันเบนซินและดีเซลในกลุ่มประเทศอาเซียน					
	น้ำมันเบนซินพิเศษ			น้ำมันดีเซล		
	มีนาคม 2566 National Currency (บาท/ลิตร)	กุมภาพันธ์ 2566	ปริมาณ การเปลี่ยนแปลง	มีนาคม 2566 National Currency (บาท/ลิตร)	กุมภาพันธ์ 2566	ปริมาณ การเปลี่ยนแปลง
ประเทศไทย (บาท/ลิตร)	35.75	35.85	▼ -0.10	33.44	33.94	▼ -0.50
ประเทศกัมพูชา (เรียล/ลิตร)	4,900.00 (41.41)	5,300.00	▼ -400.00	4,250.00 (35.92)	5,000.00	▼ -750.00
ประเทศบรูไน (ดอลลาร์บรูไน/ลิตร)	0.53 (13.64)	0.53	● 0.00	0.31 (7.98)	0.31	● 0.00
ประเทศฟิลิปปินส์ (เปโซ/ลิตร)	64.55 (40.67)	69.15	▼ -4.60	60.55 (38.15)	66.45	▼ -5.90
ประเทศมาเลเซีย (ริงกิต/ลิตร)	2.05 (15.88)	2.05	● 0.00	2.15 (16.65)	2.15	● 0.00
ประเทศเมียนมา (จัต/ลิตร)	2,209.92 (36.24)	2,311.27	▼ -101.35	2,136.61 (35.04)	2,350.25	▼ -213.64
ประเทศเวียดนาม (ดอง/ลิตร)	23,030.00 (33.58)	23,440.00	▼ -410.00	20,560.00 (29.98)	20,800.00	▼ -240.00
ประเทศลาว (กีบ/ลิตร)	26,490.00 (53.80)	26,490.00	● 0.00	19,020.00 (38.63)	19,020.00	● 0.00
ประเทศสิงคโปร์ (ดอลลาร์สิงคโปร์/ลิตร)	2.79 (71.77)	2.80	▼ -0.01	2.51 (64.57)	2.62	▼ -0.11
ประเทศอินโดนีเซีย (รูเปีย/ลิตร)	14,042.00 (31.79)	14,010.00	▲ 32.00	16,000.00 (36.23)	16,980.00	▼ -980.00

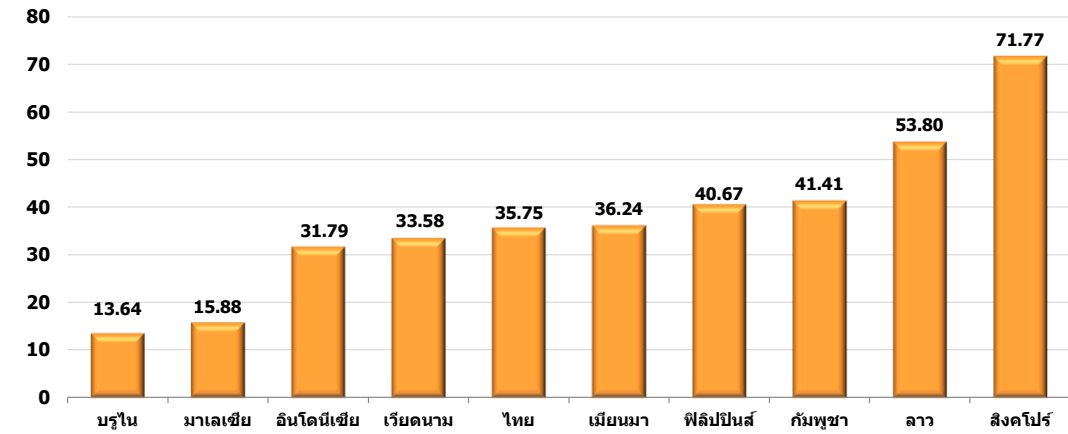
หมายเหตุ : ● คงที่ ▼ ต่ำกว่าเดือนก่อน ▲ สูงกว่าเดือนก่อน

■ เปรียบเทียบราคาขายปลีกน้ำมันเบนซินและดีเซล



เปรียบเทียบราคาขายปลีกเบนซิน

บาท/ลิตร

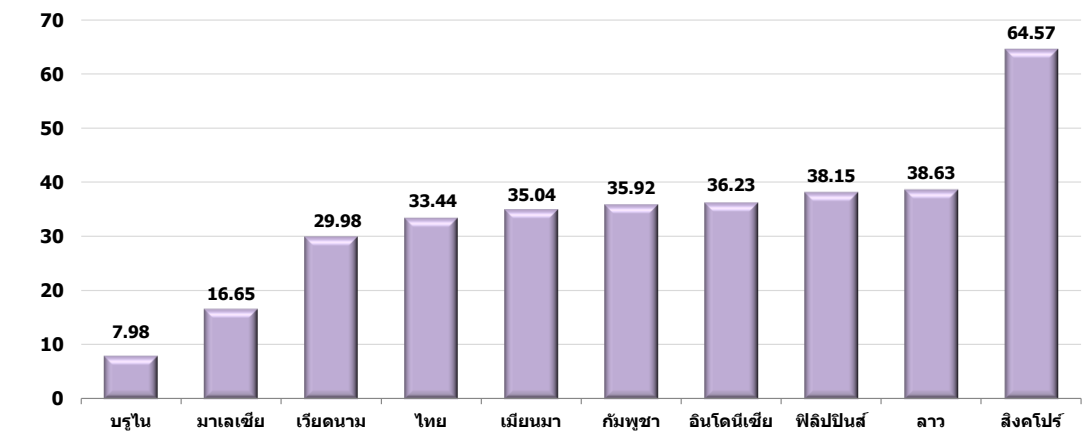


สิงคโปร์ มีระดับราคาขายปลีกเบนซินสูงสุดเป็นอันดับ 1 ในกลุ่มอาเซียน อยู่ที่ระดับ 71.77 บาทต่อลิตร ขณะที่ราคาขายปลีกน้ำมันเบนซินของไทย สูงเป็นอันดับ 6 ในกลุ่มอาเซียน อยู่ที่ระดับ 35.75 บาทต่อลิตร

หมายเหตุ : เบนซิน รวบรวมข้อมูล ณ วันที่ 27 มีนาคม 2566
อัตราแลกเปลี่ยนธนาคารแห่งประเทศไทย ณ วันที่ 27 มีนาคม 2566

เปรียบเทียบราคาขายปลีกดีเซล

บาท/ลิตร



สิงคโปร์ มีระดับราคาขายปลีกดีเซลสูงสุดเป็นอันดับ 1 ในกลุ่มอาเซียน อยู่ที่ระดับ 64.57 บาทต่อลิตร ขณะที่ราคาขายปลีกน้ำมันดีเซลของไทย สูงเป็นอันดับ 7 ในกลุ่มอาเซียน อยู่ที่ระดับ 33.44 บาทต่อลิตร

หมายเหตุ : ดีเซล รวบรวมข้อมูล ณ วันที่ 27 มีนาคม 2566
อัตราแลกเปลี่ยนธนาคารแห่งประเทศไทย ณ วันที่ 27 มีนาคม 2566

- แนวโน้มราคาขายปลีกน้ำมันเบนซินและดีเซลของประเทศไทยและต่างประเทศ

